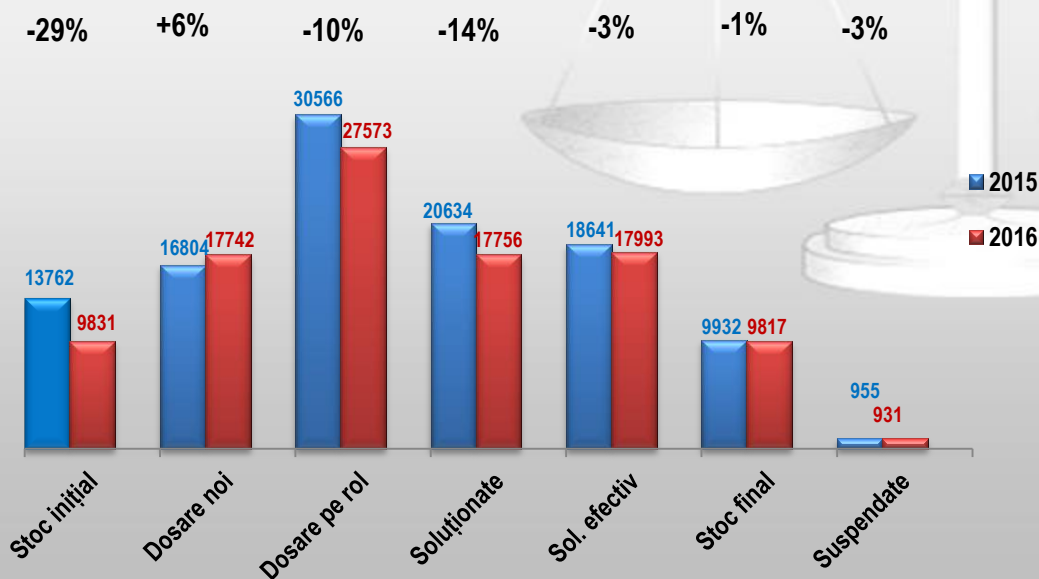


VOLUM DE ACTIVITATE

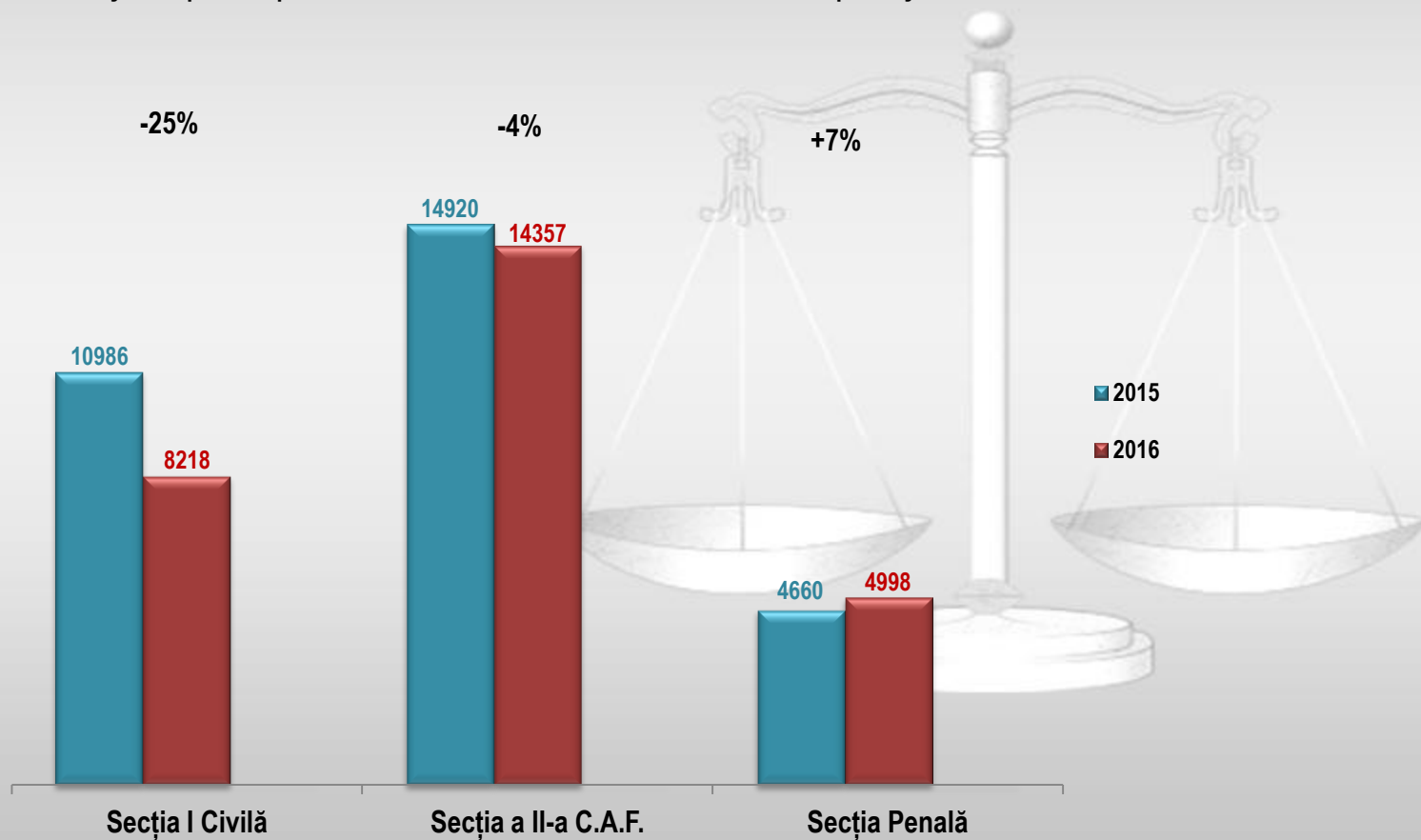
Anul	Stoc inițial	Intrate în cursul anului	Total cauze pe rol	Soluționate (închise)	Soluționate efectiv (pronunțate)	Stoc la finele anului	Suspendate	Operativitate
2015	13762	16804	30566	20634	18641	9932	955	70%
2016	9831	17742	27573	17756	17993	9817	931	67%
Tendință	-29%	+6%	-10 %	-14%	-3%	-1%	-3%	-3%

Situație comparativă privind volumul total de activitate în anii 2015-2016



Situația comparativă privind volumul total de activitate pe secții

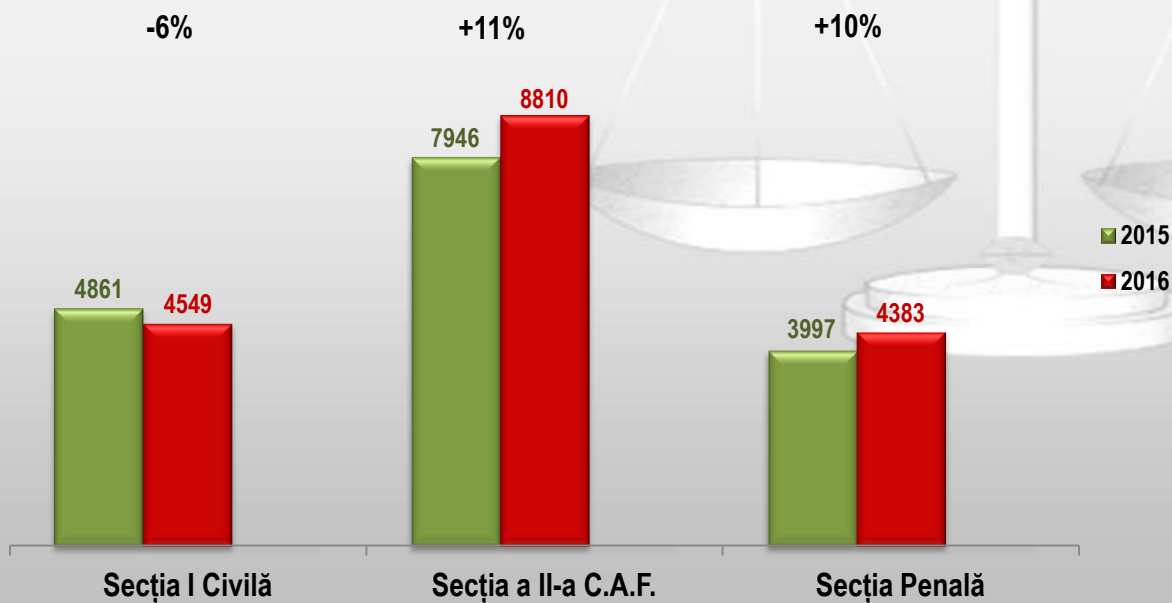
Situație comparativă privind volumul total de activitate în anii 2015-2016 - pe secții



Numărul cauzelor noi înregistrate

Anul	Secția I Civilă	Secția a II-a Civilă	Secția Penală	Total
2015	4861	7946	3997	16.804
2016	4549	8810	4383	17.742
%	-6%	+11%	+10%	+6%

Situație comparativă privind numărul cauzelor noi înregistrate în anii 2015-2016 - pe secții



Volumul de activitate în ultimii 10 ani

Evoluție volum de activitate 2006 - 2016

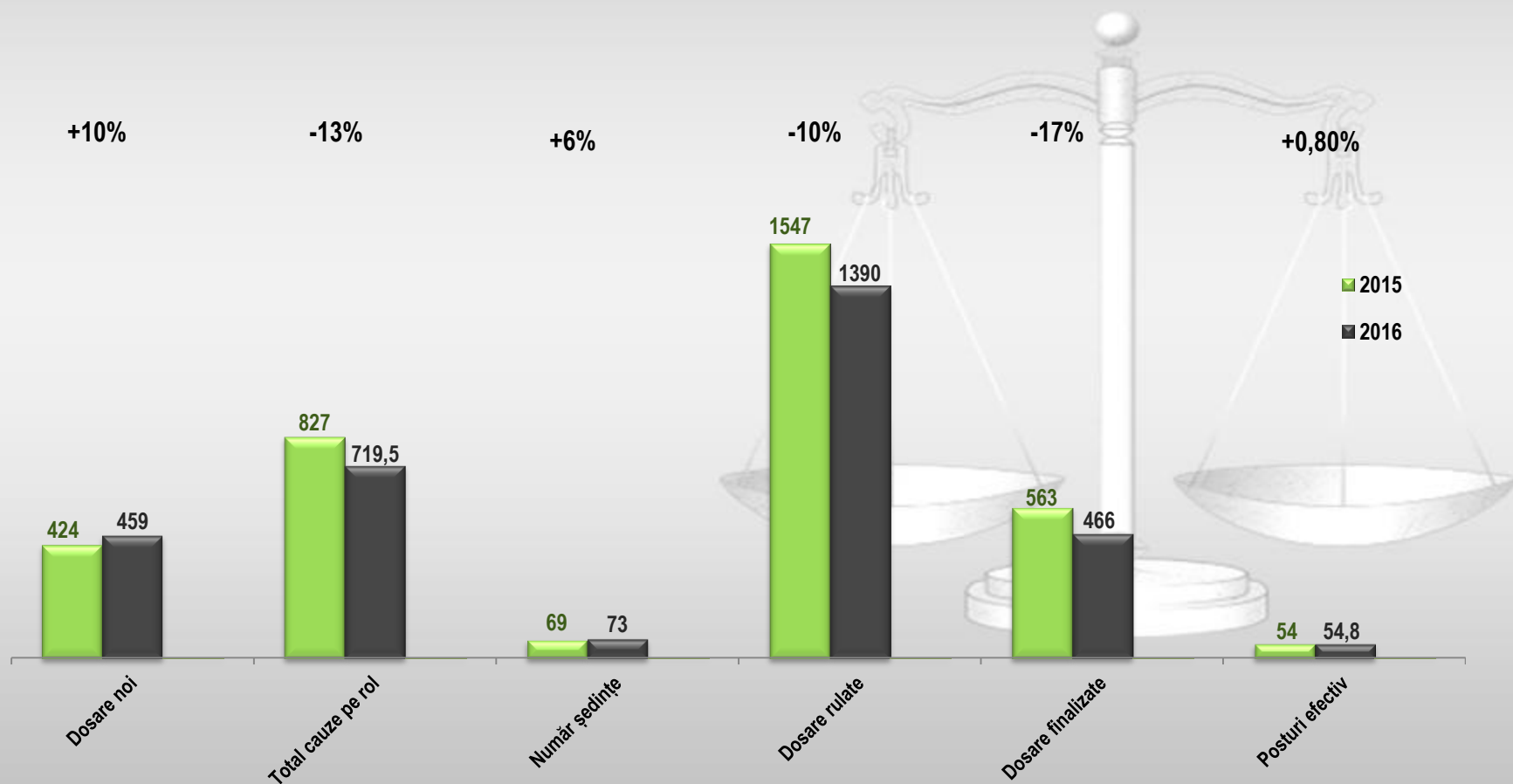


Încărcătura medie pe judecător ce a funcționat efectiv în 2016 – raportat la volumul de activitate adiționat

Anul	Dosare noi	Total cauze pe rol	Număr ședințe	Număr dosare rulate	Număr dosare finalizate	Număr de posturi în schemă	Număr mediu de judecători încadrați (posturi ocupate)	Număr judecători ce au funcționat efectiv
2015	424	827	69	1547	563	56	54	54
2016	459	719,5	73	1390	466	61	56	54,8
Tendință	+8%	-13%	+6%	-10%	-17%	+9%	+4%	+0,8%

Încărcătura medie pe judecător raportat la personalul activ - anii 2015-2016

Încărcătura medie pe judecător raportat la personalul activ - anii 2015-2016

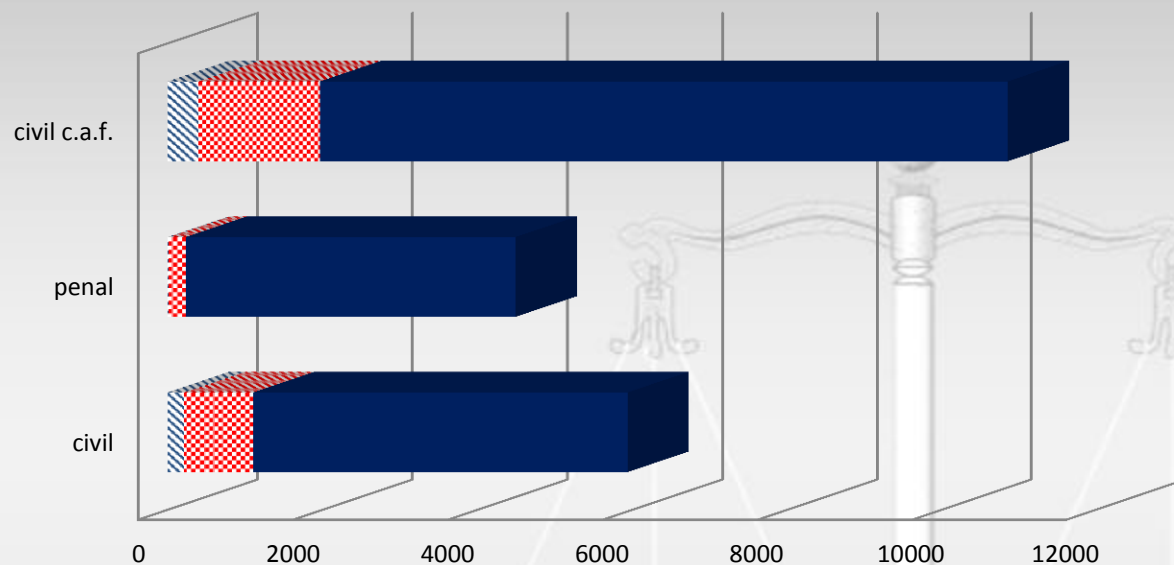


Ponderea atacabilității hotărârilor

	CIVILE	CIV. și C.A.F.	PENALE	TOTAL
hotărâri pronunțate	4.836	8.895	4.262	17.993
hotărâri atacate	889	1.565	216	2.670
%	18,38%	17,59%	5,06%	14,83%

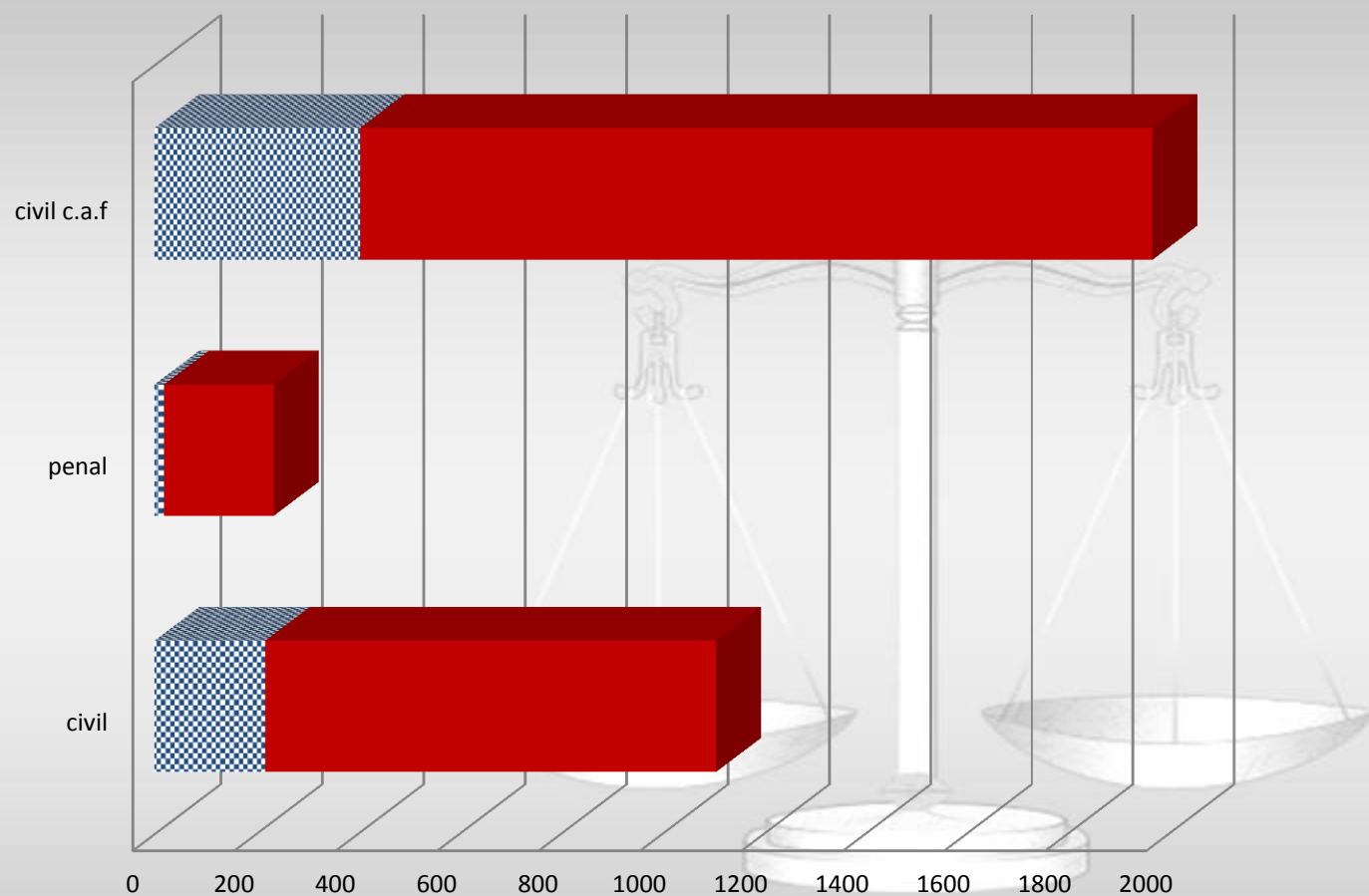
- hotărârile judecătorești pronunțate de tribunal în anul 2016 au fost atacate în proporție de 14,83% raportat la numărul **de 17.993 hotărâri pronunțate efectiv**, **cu 3% mai puțin** decât în anul 2015
- au fost atacate **un număr total de 2.670 hotărâri**, din care: ■ - **889 apeluri și recursuri** – în materie civilă; ■ - **1.565 apeluri și recursuri** în materie civilă și de contencios administrativ și fiscal (inclusiv căile de atac declarate la dosarele privind insolvența); ■ - **216 apeluri și contestații** – în materie penală.

Ponderea atacabilității hotărârilor în anul 2016



	civil	penal	civil c.a.f.
nr.hot.desființate	218	19	405
nr.hotărâri atacate	889	216	1565
cauze soluționate	4836	4262	8895

Ponderea hotărârilor desființate total sau parțial în căile de atac în anul 2016



	civil	penal	civil c.a.f.
nr.hot.desființate	218	19	405
nr.hotărâri atacate cu apel sau recurs	889	216	1565