



# **ROMÂNIA**

## **TRIBUNALUL IAȘI**

### **RAPORT DE BILANȚ**

**al activității profesionale desfășurate în anul  
2020**

# ANALIZA CANTITATIVĂ A ACTIVITĂȚII

- **scăderea numărului cauzelor noi** cu care a fost investită instanța în anul **2020** la 13.771 dosare, cu **15%** (adică cu **2.506** dosare) mai puțin față de anul 2019, când au fost înregistrate 16.277 dosare noi;

- **situarea pe locul al patrulea în ierarhia tribunalelor din țară** [după Tribunalul București (65.115), Dolj (17.736) și Constanța (17.127)], cu **cel mai mare volum de dosare nou intrate** în anul **2020**, mai exact 13.771;

- **situarea pe al patrulea loc în ierarhia tribunalelor din țară** (după București, Constanța și Dolj), cu **cel mai mare volum de activitate** (adică **număr total de dosare pe rol – stoc + dosare noi**, respectiv **23.853**, înregistrându-se un volum de activitate mai mic cu **2.700** de dosare decât în anul **2019**, când volumul a fost de **26.553**. Concret, în anul **2020**, **volumul total de activitate a scăzut** față de anul 2019 **cu 10%**;

- **scăderea proporției dosarelor soluționate efectiv din totalul de dosare aflate pe rol**, cu **6,06%**, în sensul că dacă, în anul **2019**, cele **16.785** dosare soluționate efectiv au reprezentat **63,21%** din totalul de 26.553 de dosare pe rol, în anul **2020** cele **13.634** dosare soluționate efectiv au reprezentat **57,15%** din totalul de **23.853** de dosare pe rol;

# ANALIZA CANTITATIVĂ A ACTIVITĂȚII

- **creșterea ușoară a stocului final de dosare cu 0,3% față de cel din anul 2019** (mai exact cu **29 dosare** – stocul la sfârșitul anului 2019 fiind de 9.947 dosare, iar cel de la sfârșitul anului **2020** de 9.976 dosare) în condițiile unei **scăderi a stocului inițial de dosare cu 2% față de stocul inițial din anul 2019** (mai exact cu **194 dosare** – stocul de la începutul anului 2019 fiind de 10.276 dosare, iar cel de la începutul anului **2020** de 10.082 dosare);

- **scăderea cu 7%, de la 1.461 dosare suspendate în anul 2019, la 1.365 dosare suspendate în anul 2020.** Prin raportare la volumul total de dosare pe rol, dosarele suspendate reprezintă 5,72%;

- **creșterea cu 26% (cu 628 dosare) a dosarelor mai vechi de 1 an, de la 2.460 la finele anului 2019 la 3.088 la finele anului 2020** (cu mențiunea că dintre acestea, respectiv 574, mai exact 18,58% reprezintă dosare de insolvență); aici trebuie făcută mențiunea că dosarele mai vechi de 1 an includ atât dosarele suspendate, cât și cele care au fost pronunțate la finele anului 2020, dar se află în curs de redactare;

- **scăderea cu 4% a dosarelor rulate de judecători în anul 2020 la 71.990 față de 74.847 în 2019;**

# ANALIZA CANTITATIVĂ A ACTIVITĂȚII

- **scăderea operativității generale în soluționare, în anul 2020, cu 4 %, în raport cu dosarele închise, respectiv la 62% (16.606 dosare închise în 2019 și 13.877 dosare închise în 2020) din totalul dosarelor pe rol;**

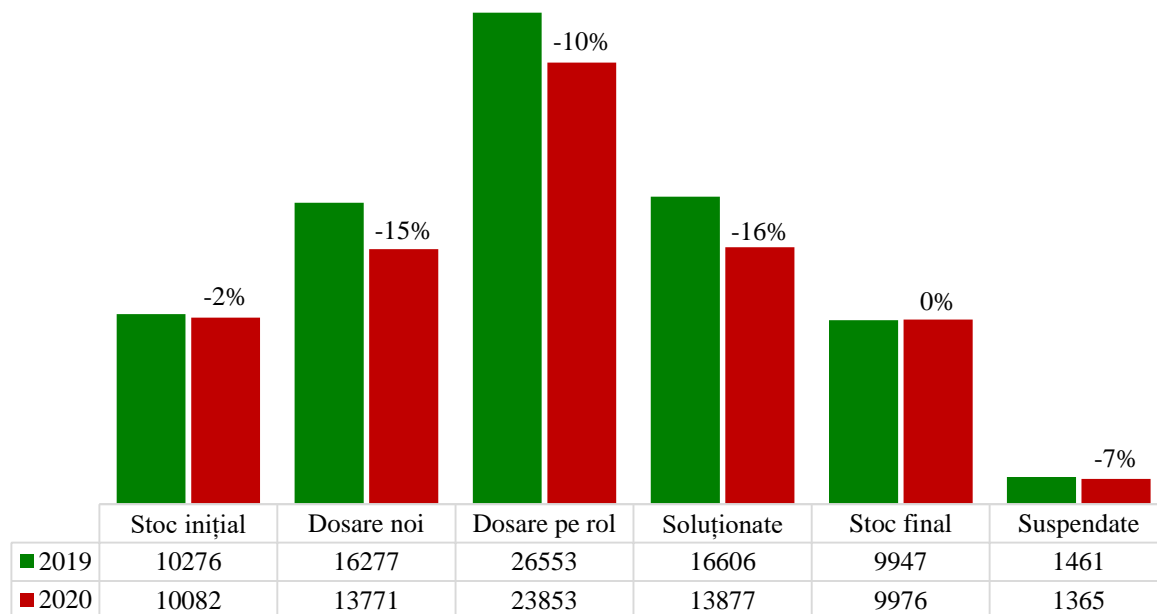
- **scăderea operativității generale în raport de dosarele nou intrate și dosarele închise, care în anul 2020 a fost de 100,8% (adică 13.877 dosare închise raportat la 13.771 dosare noi), față de 102% în 2019;**

- **scăderea numărului dosarelor soluționate (închise), raportat la totalul dosarelor pe rol, cu un procent de 16 % (mai exact cu 2.729 dosare), respectiv 13.877 în 2020, față de 16.606 în anul anterior;**

## VOLUM DE ACTIVITATE

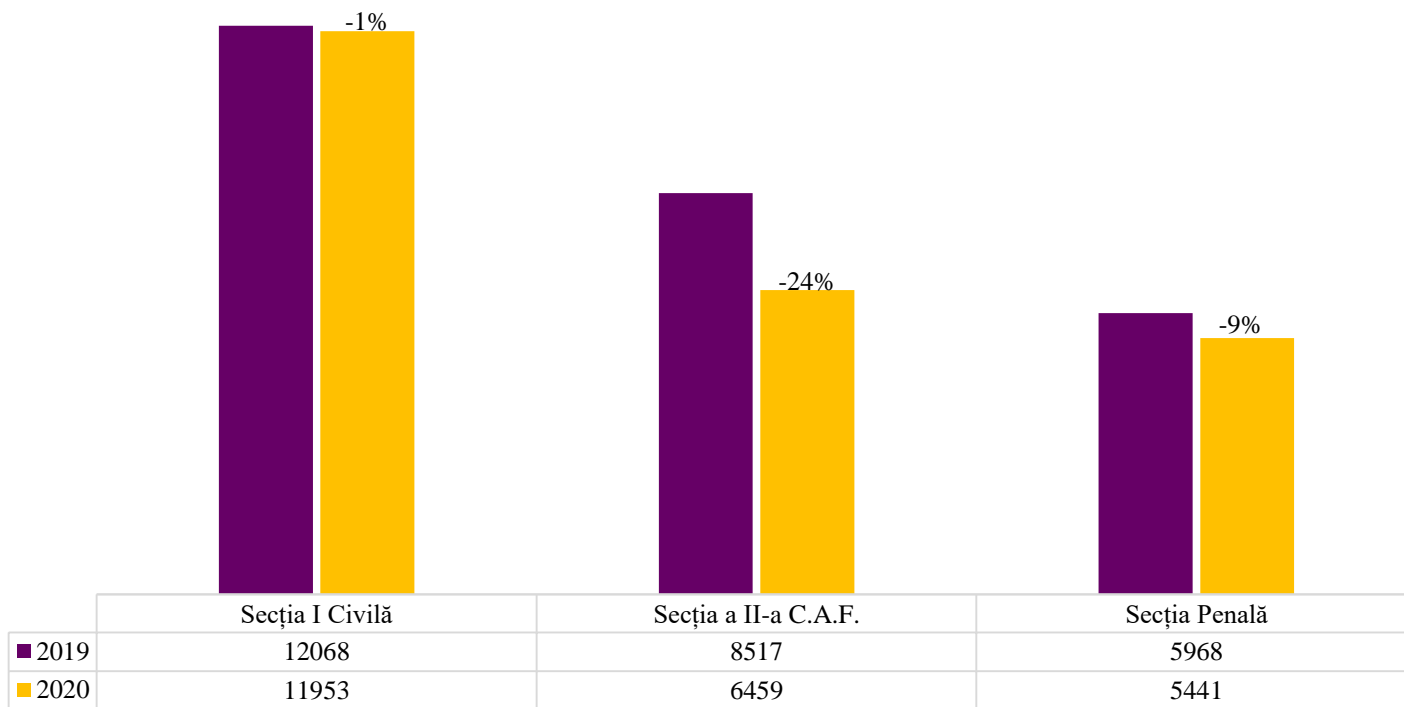
Anul	Stoc inițial	Intrate în cursul anului	Total cauze pe rol	Soluționate (închise)	Soluționate efectiv (pronunțate)	Stoc la finele anului	Suspendate	Operativitate
2019	10276	16277	26553	16606	16785	9947	1461	66%
2020	10082	13771	23853	13877	13634	9976	1365	62%
Tendință	-2%	-15%	-10%	-16%	-19%	+0,3%	-6,6%	-4%

Situație comparativă privind volumul de activitate în anii 2019-2020



# SITUAȚIA COMPARATIVĂ PRIVIND VOLUMUL TOTAL DE ACTIVITATE PE SECȚII

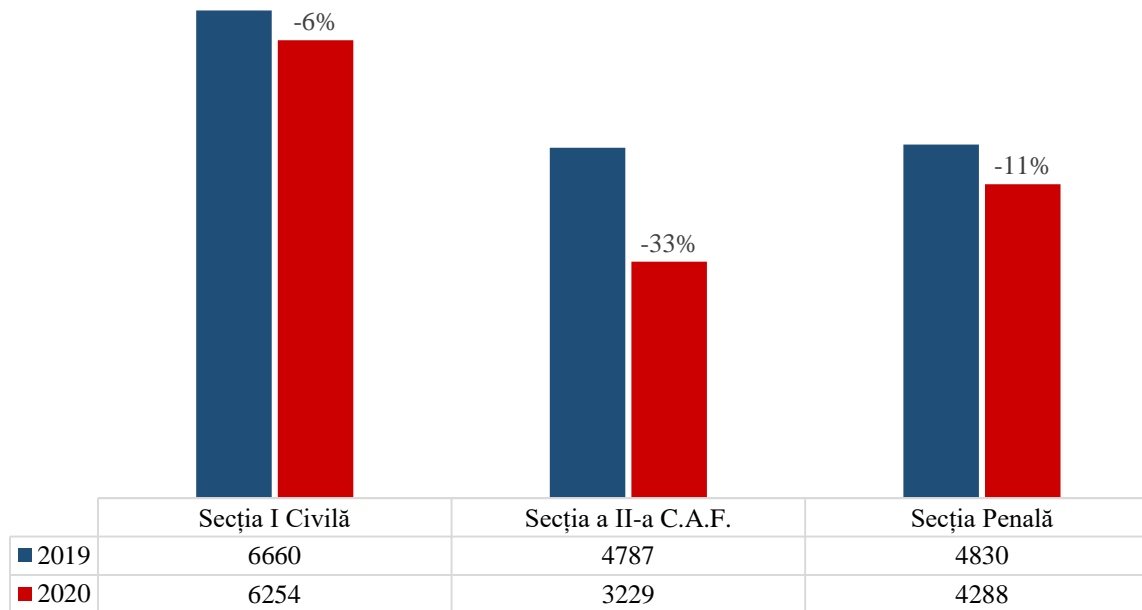
Situație comparativă privind volumul de activitate în anii 2019-2020 - pe secții



# NUMĂRUL CAUZELOR NOI ÎNREGISTRATE

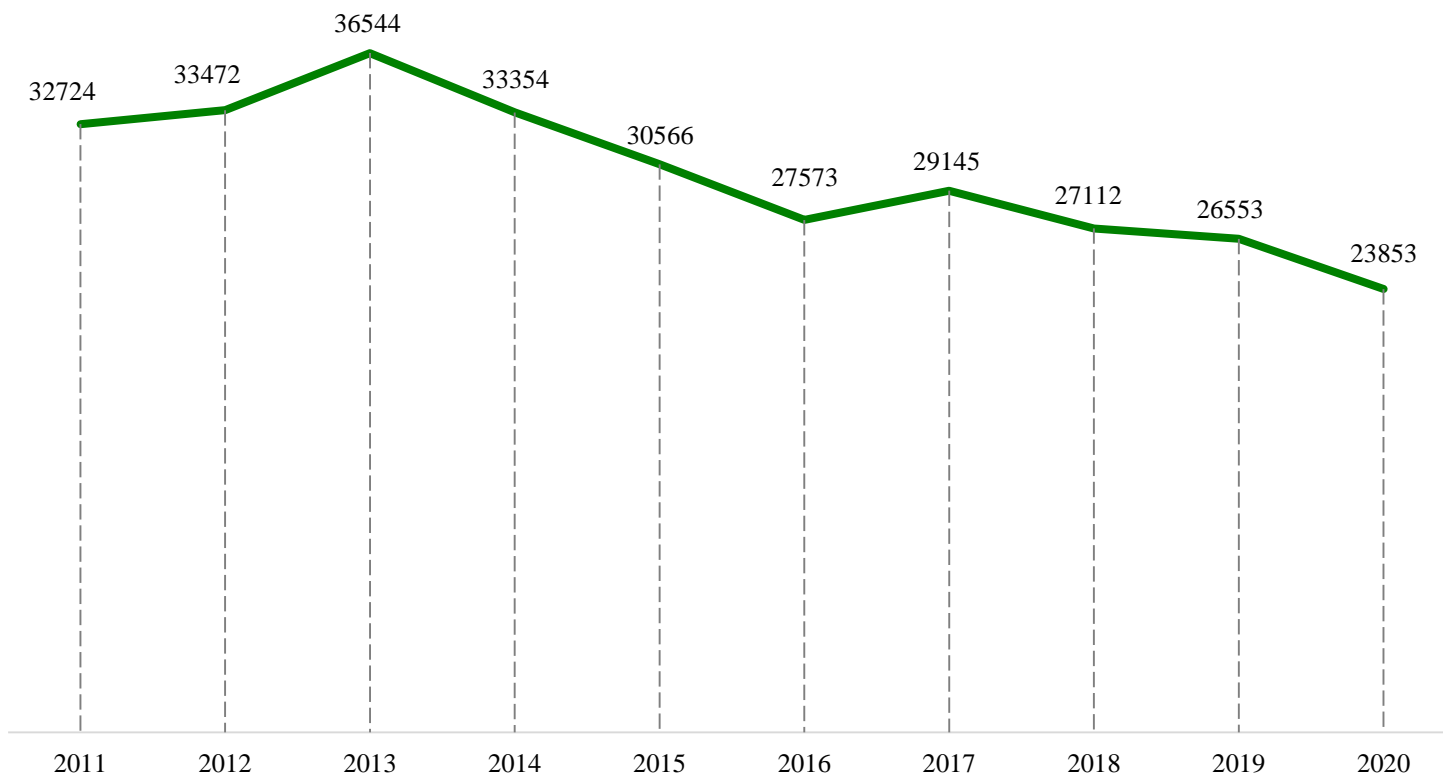
Anul	Secția I Civilă	Secția a II-a Civilă	Secția Penală	Total
2019	6660	4787	4830	16.277
2020	6254	3229	4288	13.771
%	-6%	-33%	-11%	-15%

Situație comparativă privind numărul cauzelor noi înregistrate  
în anii 2019-2020 - pe secții



# VOLUMUL DE ACTIVITATE ÎN ULTIMII 10 ANI

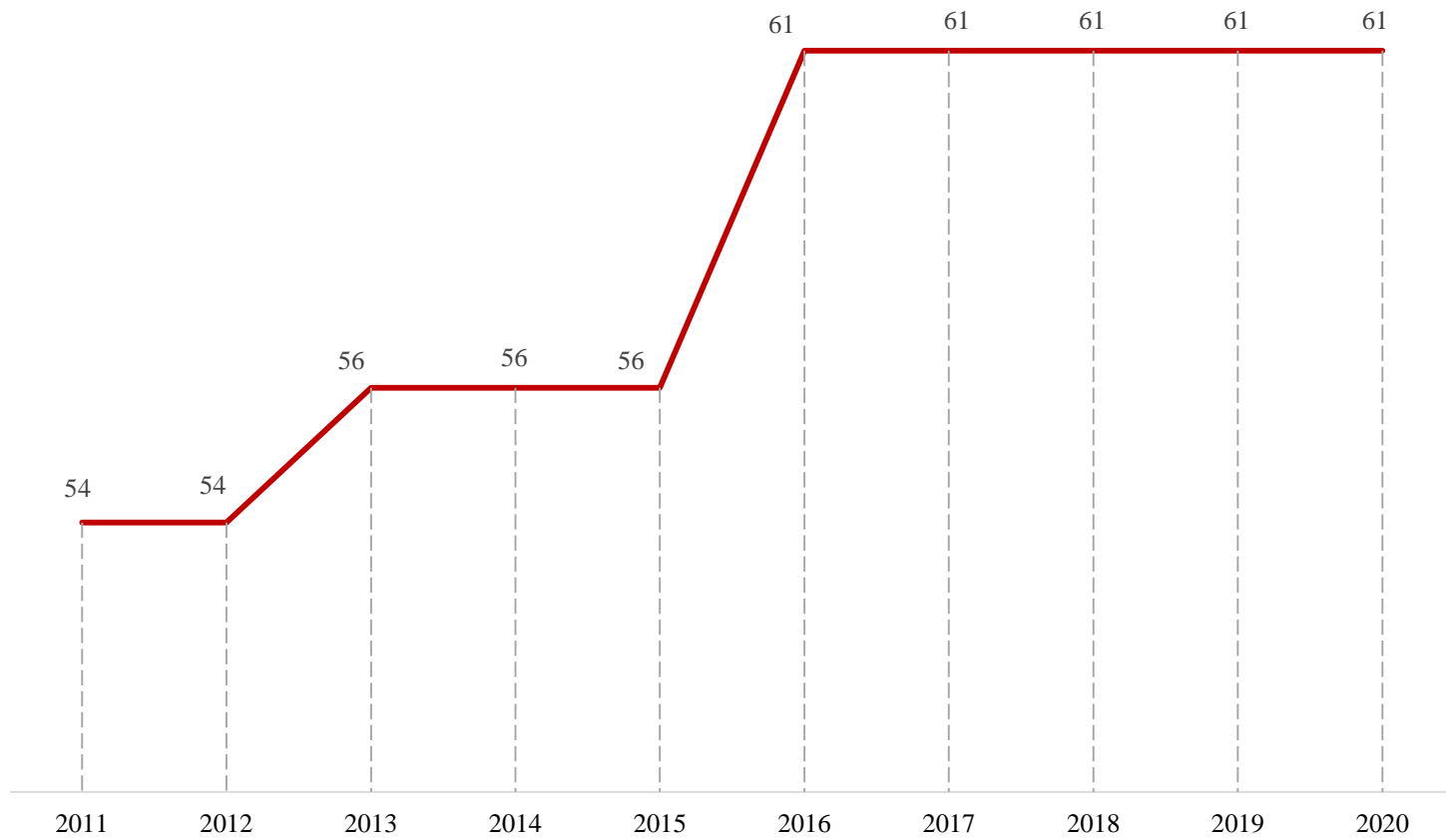
**Evoluția volumului de activitate 2011-2020**





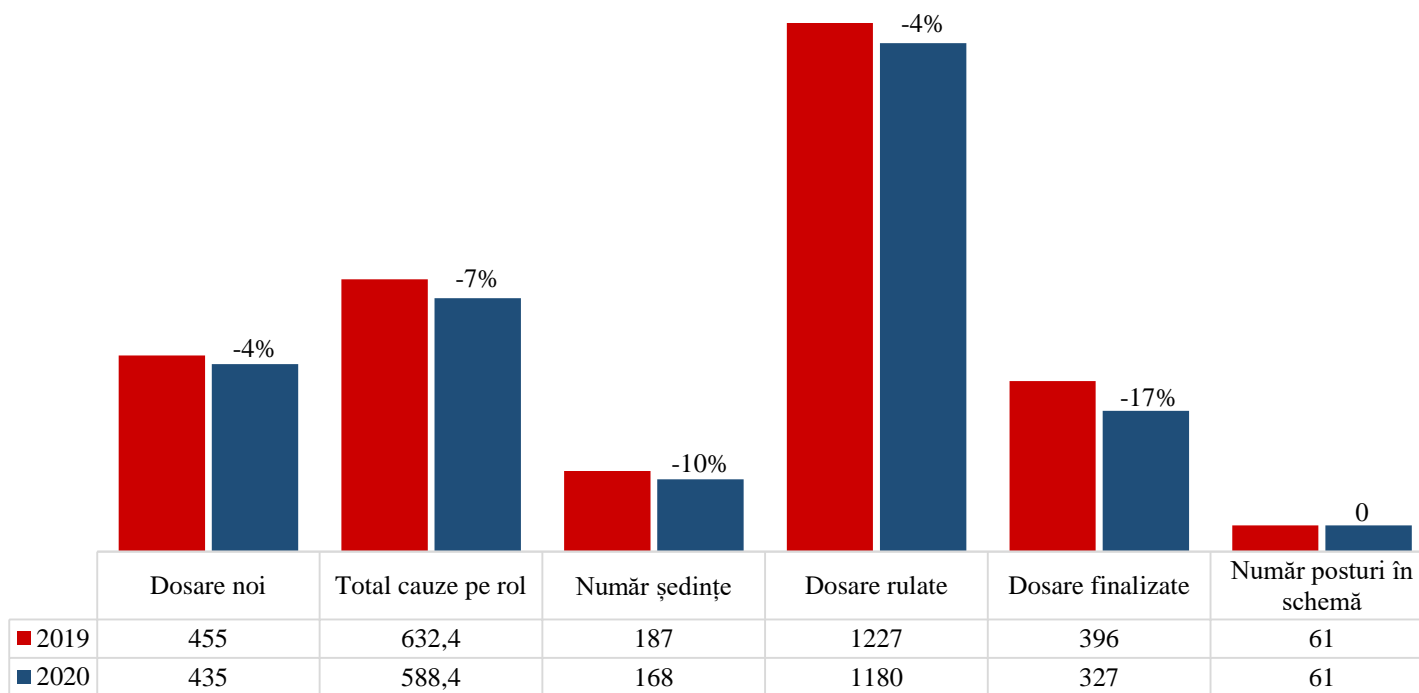
# EVOLUȚIA SCHEMEI DE JUDECĂTORI

**Evoluția schemelor de judecători în perioada 2011-2020**



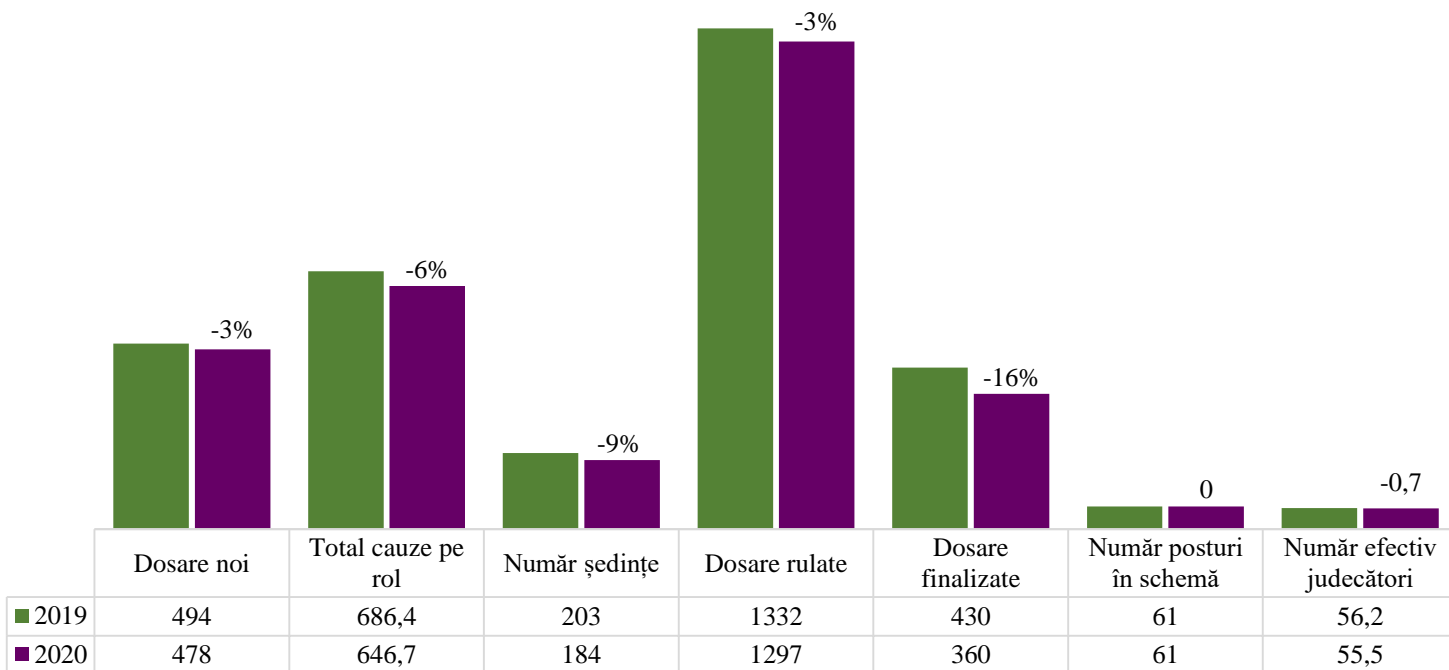
# ÎNCĂRCĂTURA MEDIE PE JUDECĂTOR DIN SCHEMĂ RAPORTAT LA VOLUMUL DE ACTIVITATE ADIȚIONAT - ANII 2019-2020

Încărcătura medie pe judecător din schemă (stat funcții) raportat la volumul de activitate adiționat - anii 2019-2020



# ÎNCĂRCĂTURA MEDIE PE JUDECĂTOR RAPORTAT LA PERSONALUL ACTIV - ANII 2019-2020

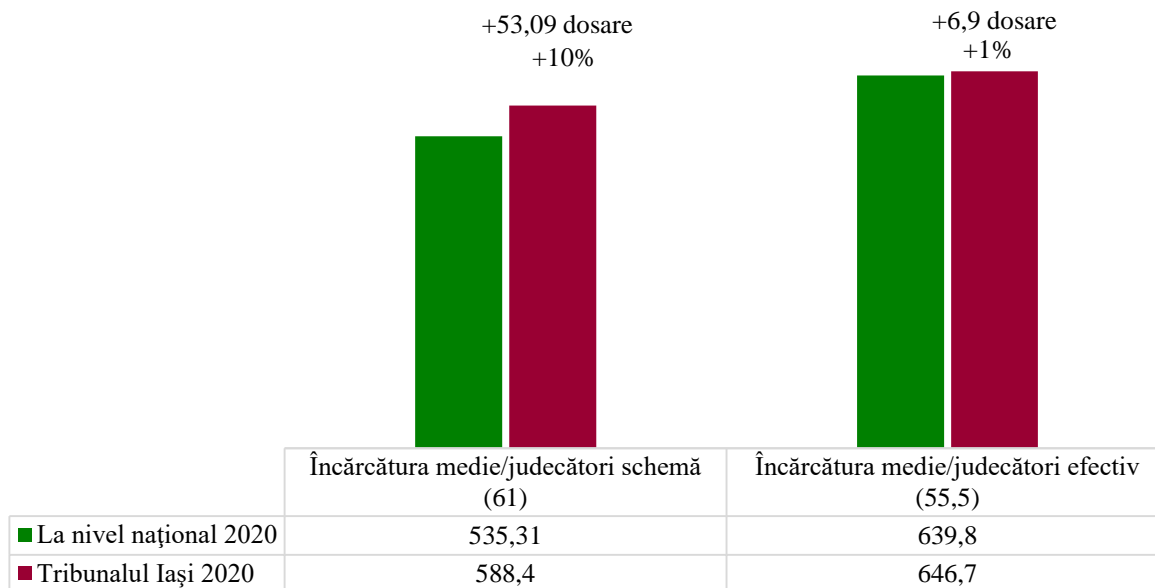
Încărcătura medie pe judecător raportat la judecătorii în activitate - anii 2019-2020



# ÎNCĂRCĂTURA MEDIE PE JUDECĂTOR LA TRIBUNALUL IAȘI ȘI LA NIVEL NAȚIONAL - 2020

	Încărcătura medie/judecător schemă (61 posturi)	Încărcătura medie/judecător efectiv (55,5 posturi)
<b>La nivel național</b>	<b>535,31</b>	<b>639,8</b>
<b>Tribunalul Iași</b>	<b>588,4</b>	<b>646,7</b>
<b>Tendința</b>	<b>+53,09 dosare +10%</b>	<b>+ 6,9 dosare + 1%</b>

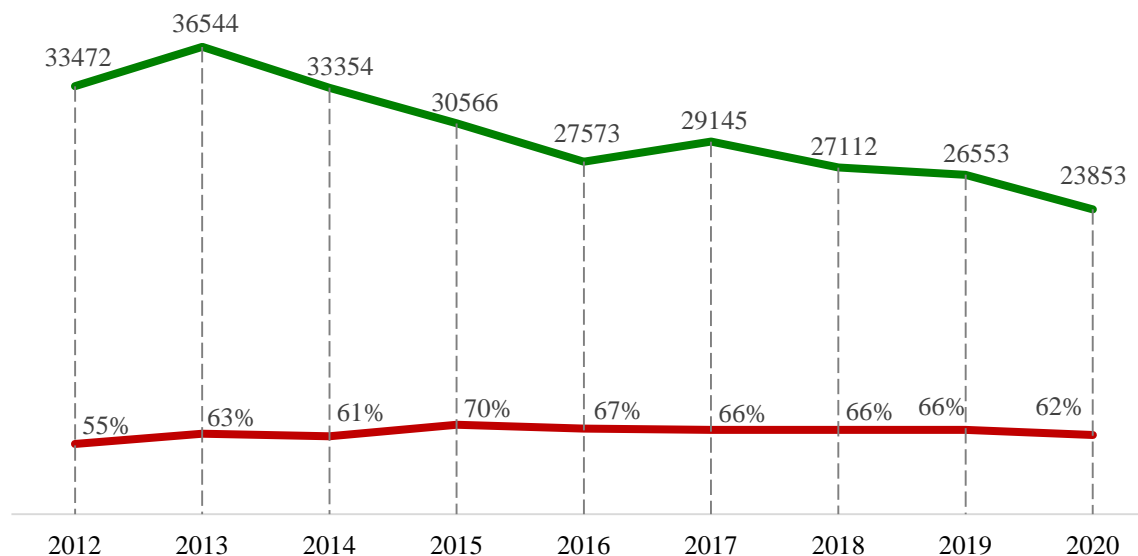
**Situație comparativă privind încărcătura medie pe judecător din schemă și efectiv, raportat la media la nivel național - anul 2020**



# OPERATIVITATEA LA NIVELUL INSTANȚEI ÎN ANII 2019- 2020

Anul	Stoc inițial	Intrate în cursul anului	Total cauze pe rol	Soluționate (închise)	Soluționate efectiv (pronunțate)	Stoc la finele anului	Suspendate	Operativitate
2019	10276	16277	26553	16606	16785	9947	1461	66%
2020	10082	13771	23853	13877	13634	9976	1365	62%
<b>Tendință</b>	<b>-2%</b>	<b>-15%</b>	<b>-10%</b>	<b>-16%</b>	<b>-19%</b>	<b>+0,3%</b>	<b>-7%</b>	<b>-4%</b>

**Evoluția indicatorului privind operativitatea instanței în raport de volumul de activitate, în perioada 2012-2020**



## STOCUL DE DOSARE

- la sfârșitul anului 2020 – stocul final era de 9.976 cauze, fiind doar cu 0,3% mai mare față de stocul de la finalul anului precedent – 9.947 cauze;

- prin urmare, în ciuda contextului dificil din anul 2020 (determinat de suspendările de activitate și de restricțiile generate de pandemia cu noul coronavirus), stocul de dosare a crescut nesemnificativ (cu 29 dosare);

- proporția numărului de dosare rămase în stoc era, în anul 2019, de 37,46% din totalul cauzelor pe rol, iar pentru anul 2020 proporția numărului de dosare rămase în stoc este de 41,8% din totalul cauzelor pe rol (total dosare – 23.853), într-o creștere cu 4,34 %.

# ANALIZA ACTIVITĂȚII INSTANȚEI DIN PERSPECTIVA INDICATORILOR DE EFICIENȚĂ

În anul 2020, **Tribunalul Iași** se încadrează în gradul de eficiență „**EFICIENT**”

TRIBUNALUL IAȘI 2020	EFICIENT				
	<i>Rata de soluționare</i> <b>EFICIENT</b>	<i>Vechime dosare în stoc</i> <b>SATISFĂCĂTOR</b>	<i>Pondere dosare închise într-un an</i> <b>FOARTE EFICIENT</b>	<i>Durata medie de soluționare</i> <b>FOARTE EFICIENT</b>	<i>Redactări restante</i> <b>INEFICIENT</b>

## ANALIZA ACTIVITĂȚII INSTANȚEI DIN PERSPECTIVA INDICATORILOR DE EFICIENȚĂ

- ***rata de soluționare a cauzelor*** - Tribunalul Iași a soluționat 13.877 dosare, raportat la cele 13.771 cauze noi intrate în anul 2020, instanța înregistrând o operativitate de 100,80%, ceea ce a făcut să se încadreze în gradul de eficiență **eficient**;
- ***vechime dosare în stoc*** - la finele anului 2020, în stoc se mai aflau 9.976 dosare, din acestea 1.056 fiind **mai vechi de 1,5 ani**, ceea ce a făcut ca la acest indicator instanța să se încadreze în gradul de eficiență **satisfăcător**, aceste dosare vechi reprezentând 10,60% din stoc;
- ***ponderea dosarelor închise într-un an*** - în anul 2020 Tribunalul Iași s-a încadrat în gradul de eficiență **foarte eficient**, din cele 13.877 cauze soluționate în anul 2020, 12.149 cauze fiind soluționate într-o perioadă de un an, ceea ce reprezintă un procent de **87,50%** din totalul cauzelor soluționate;
- ***durata medie de soluționare*** – cele 4.921 dosare soluționate în materie penală au fost soluționate în **2,8 luni** (față de **3 luni** în 2019), iar în materie non penală cele 9.586 dosare soluționate, au fost soluționate în **8,8 luni** (față de **8,1 luni** în 2019), ceea ce a făcut ca la acest indicator Tribunalul Iași să fie **foarte eficient**;
- ***redactări peste termenul legal*** - din cele 11.875 cauze soluționate (prin documente de tip final) în anul 2020, un număr de **5.718** hotărâri au fost redactate peste termenul de 30 zile (dar sub termenul de 90 zile), ceea ce reprezintă **48,20%** din totalul cauzelor, ceea ce a făcut ca, la acest indicator, Tribunalul Iași să fie **ineficient**.



## DURATA DE SOLUȚIONARE A CAUZELOR

Secția	Durata medie de soluționare a unei cauze
SECȚIA I CIVILĂ	288,6 zile
SECȚIA A II-A CIVILĂ C.A.F.	365,85 zile
SECȚIA PENALĂ	85,2 zile
<b>MEDIA PE INSTANȚĂ</b>	<b>225,7 zile</b>

- Durata medie generală de soluționare a celor 13.877 cauze soluționate de judecătorii Tribunalului Iași în anul 2020, conform datelor generate de aplicația informatică STATIS SEMICENTRAL, este de **225,7** zile/dosar, în timp ce numărul dosarelor soluționate în mai puțin de 1 an constituie **87,5%** din totalul cauzelor soluționate.

## CONCLUZII FINALE

- menținerea unui volum ridicat per judecător de sarcini non-judiciare; faptul că, în ciuda suplimentării posturilor de judecător și de grefier ce a avut loc ultima dată în 2016, schema de grefieri a Tribunalului Iași continuă să fie subdimensionată (în sensul că raportul a fost în 2020 în medie de 0,77 grefier/judecător, în ușoară creștere de la 0,71, deci mai puțin de 1 grefier la 1 judecător, în timp ce la mare parte dintre instanțe acest raport este supraunitar ori cel puțin de 1 la 1);
- număr redus de posturi de arhivari, registratori și agenți procedurali, unde instanța noastră are scheme foarte mici;
- un număr mare de decizii de neconstituționalitate și de decizii interpretative ale ICCJ, de natură a influența soluționarea unor cauze, cu celeritate; provocările determinate de unele proiecte de lege ce au pus în discuție (atât la începutul, cât și la finele anului), din nou, aspecte referitoare la statutul judecătorului și la organizarea judiciară.
- analiza indicatorilor statistici conturează, per ansamblu, pentru anul 2020, în contextul dificil anterior detaliat, **o activitate în general bună, atât din punct de vedere cantitativ, cât și din perspectiva celerității** (unde durata de soluționare a cauzelor a continuat să se păstreze una destul de bună, ajunând la o medie de 225,7 zile/dosar/instanță) **și a calității** (având în vedere scăderea numărului hotărârilor atacate, dar și al indicelui de desființare a acestora).

# CONCLUZII FINALE

**Colectivul de Conducere al Tribunalului Iași,  
sub coordonarea jud. Lorena TARLION,  
Președintele Tribunalului Iași**