



ROMÂNIA

TRIBUNALUL IAȘI

RAPORT DE BILANȚ

**al activității profesionale desfășurate în anul
2018**

ANALIZA CANTITATIVĂ A ACTIVITĂȚII

- **scăderea numărului cauzelor noi** cu care a fost investită instanța în anul 2018 la **16.299** dosare, cu **15%** (adică cu **2.854** dosare) mai puțin față de anul 2017, când au fost înregistrate 19.153 dosare noi;
- **situarea pe locul al patrulea în ierarhia tribunalelor din țară** (după Tribunalul București, Dolj, Constanța), cu cel mai mare volum de dosare nou intrate în anul 2018, mai exact 16.299;
- **situarea pe al treilea loc în ierarhia tribunalelor din țară** (după București, Constanța), cu cel mai mare volum de activitate (adică **număr total de dosare** pe rol - stoc+dosare noi, respectiv **27.112**, înregistrându-se un volum de activitate mai mic cu **2.033** de dosare decât în anul **2017**, când volumul a fost de **29.145**. Concret, în anul **2018**, **volumul total de activitate a scăzut** față de anul 2017 **cu 7%**;
- **scăderea stocului final de dosare cu 6% față de cel din anul 2017** (mai exact cu **634 dosare neînchise** – stocul la sfârșitul anului 2017 fiind de 10.591 dosare, iar cel de la sfârșitul anului 2018 de 9.957 dosare);

ANALIZA CANTITATIVĂ A ACTIVITĂȚII

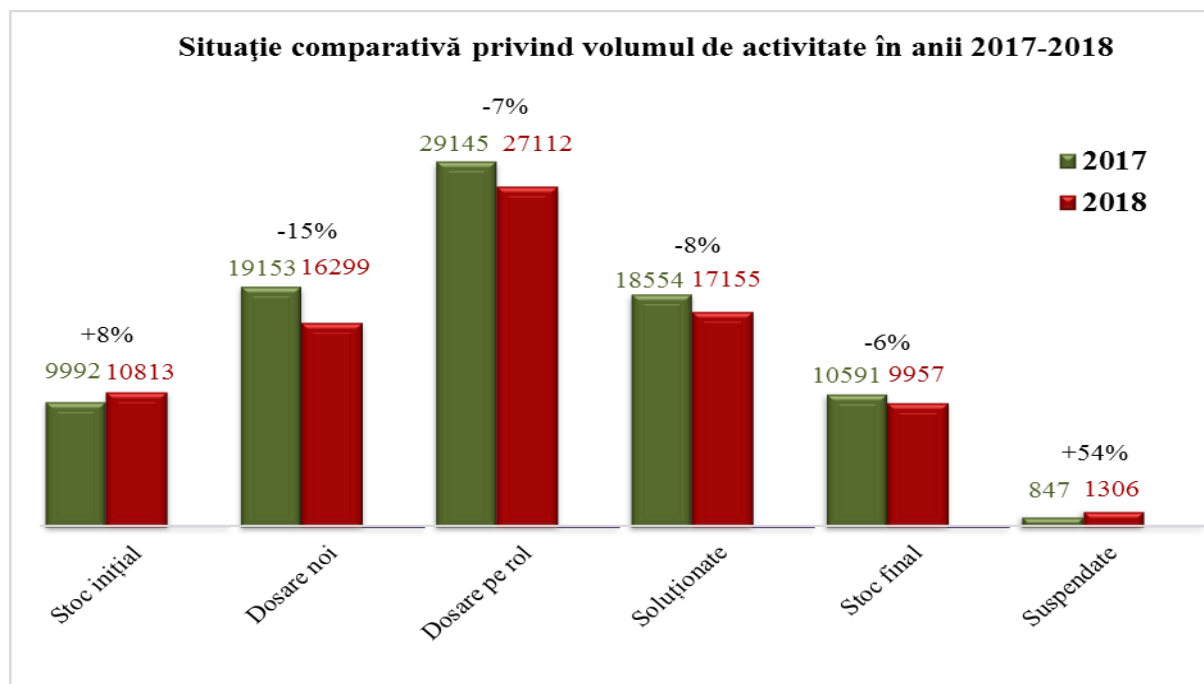
- **menținerea la același nivel a operativității generale** în soluționare, în anul 2018, în raport cu dosarele închise, respectiv **66%** (18.554 dosare închise în 2017 și 17.155 dosare închise în 2018) din totalul dosarelor pe rol;
- **creșterea cu 8,4% a operativității generale în raport de dosarele nou intrate și dosarele închise, care în anul 2018 a fost de 105,3%** (adică 17.155 dosare închise raportat la 16.299 dosare noi), față de 96,87% în 2017;
- **scăderea cu 8% a dosarelor rulate de judecători** în anul 2018 la **71.141** față de **77.207** în 2017, în condițiile unui volum de activitate mai mic;
- **scăderea proporției dosarelor soluționate efectiv (pronunțate) din totalul de dosare aflate pe rol, cu 1,36%**, în sensul că dacă în anul **2017** cele **18.965** dosare soluționate efectiv au reprezentat **65,07%** din totalul de 29.145 de dosare pe rol, în anul **2018** cele **17.274** dosare soluționate efectiv au reprezentat **63,71%** din totalul de **27.112** de dosare pe rol;

ANALIZA CANTITATIVĂ A ACTIVITĂȚII

- **creșterea cu 54%**, de la **847 dosare suspendate** în anul 2017, la 1306 dosare suspendate în anul **2018**. Prin raportare la volumul total de dosare pe rol, dosarele suspendate reprezintă 4,81%;
- **creșterea cu 113%** (cu 1.303 dosare) a **dosarelor mai vechi de 1 an**, de la **1.158** la finele anului 2017 la **2.461** la finele anului 2018 (cu mențiunea că dintre acestea, respectiv 737, mai exact 29,94% reprezintă dosare de insolvență);
- **scăderea numărului dosarelor soluționate (închise)**, raportat la totalul dosarelor pe rol, cu un procent de **8 %** (mai exact cu 1.399 dosare), respectiv **17.155** în 2018, față de **18.554** în anul anterior, firească în condițiile unei scăderi a volumului de activitate cu 7%;

VOLUM DE ACTIVITATE

Anul	Stoc inițial	Intrate în cursul anului	Total cauze pe rol	Soluționate (închise)	Soluționate efectiv (pronunțate)	Stoc la finele anului	Suspendate	Operativitate
2017	9992	19153	29145	18554	18965	10591	847	66%
2018	10813	16299	27112	17155	17274	9957	1306	66%
Tendință	+8%	-15%	-7%	-8%	-9%	-6%	+54%	0%



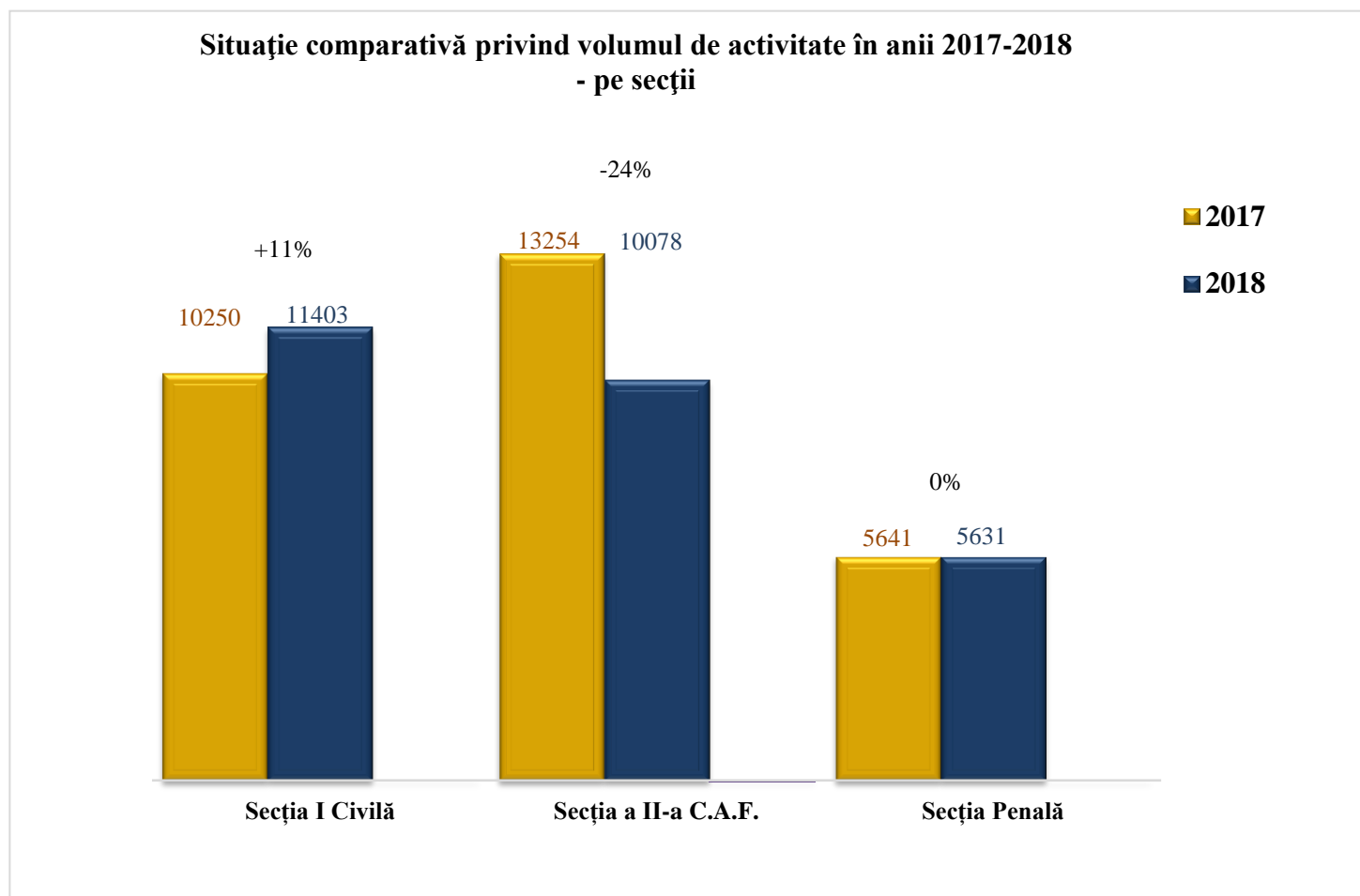
FACTORI CARE AU INFLUENȚAT EVOLUȚIA PARAMETRILOR STATISTICI

1. modificările legislative succesive privitoare la componența completurilor de apeluri;
2. modificările intervenite în organizarea secțiilor Tribunalului Iași în ceea ce privește ședințele de judecată și componența completurilor de judecată prin hotărâri ale colegiului de conducere ca urmare a fluctuației judecătorilor din cursul anului 2018, a modificărilor legislative menționate mai sus sau în vederea echilibrării volumului de activitate din cadrul secțiilor;
3. efectele hotărârii colegiului de conducere nr. 26 din 18.05.2017 al instanței prin care s-a stabilit ca de la data de 01.06.2017 Secția I Civilă să aibă competența materială de a judeca cauzele având ca obiect litigii cu profesioniști s-au resimțit și în cursul anului 2018 conducând la temporizarea în soluționarea cauzelor, reflectată în creșterea următorilor indicatori: stocul inițial de dosare, durata de soluționare și numărul de cauze mai vechi de un an.

SITUAȚIA CAUZELOR AFLATE PE ROLUL INSTANȚEI ÎN ANUL 2018 PE SECȚII ȘI STADII PROCESUALE

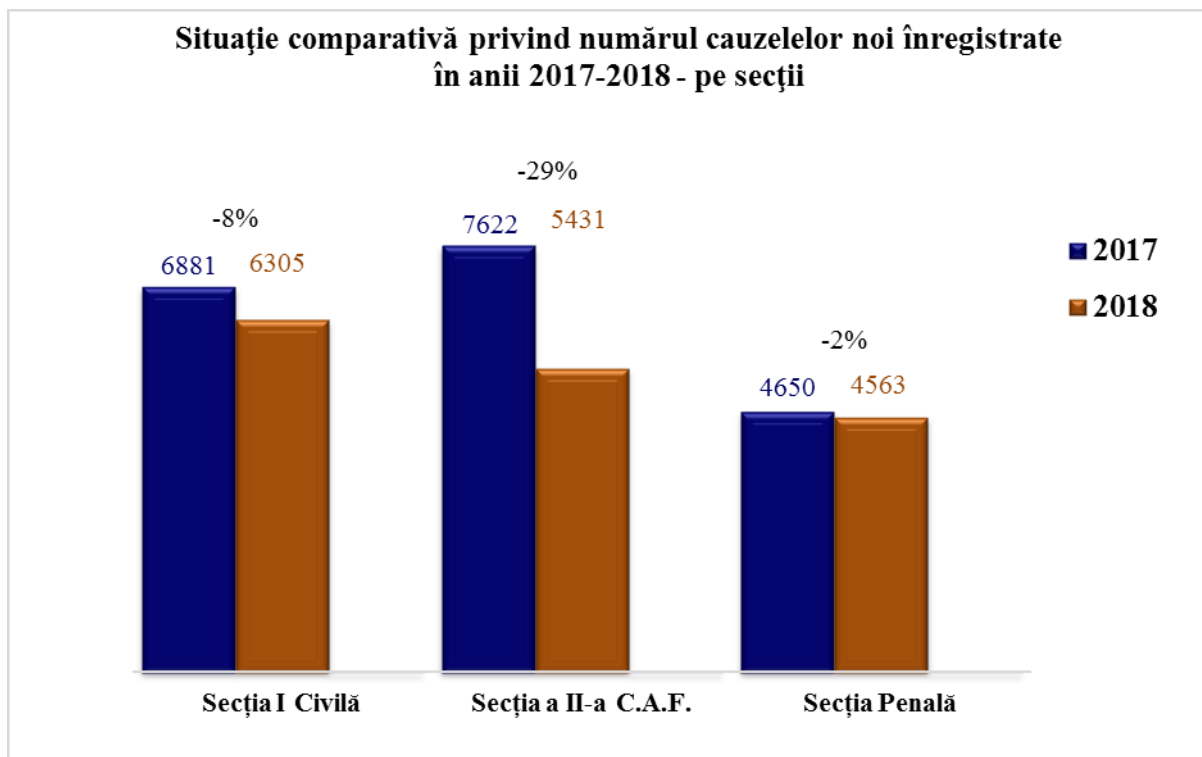
Secția	Stadiul procesual	Stoc inițial la 01.01.2018	Intrate în cursul anului 2018	Total cauze pe rol	Dosare finalizate (soluționate, redactate și închise)	Stoc la finalul anului 2018	Cauze suspendate	Operativitate
Civă I	D	2403	2181	4584	2352	2232	821	63%
	A	2423	3798	6221	3511	2710	187	58%
	R	272	326	598	350	248	49	64%
	Total	5098	6305	11403	6213	5190	1057	60%
Civă II	D	3674	3758	7432	4553	2879	218	63%
	A	954	1652	2606	1833	773	22	71%
	R	19	21	40	28	12	6	82%
	Total	4647	5431	10078	6414	3664	246	65%
Penală	D	808	3697	4505	3565	940	3	79%
	A	1	0	1	0	1	0	0%
	C	259	866	1125	963	162	0	86%
	Total	1068	4563	5631	4528	1103	3	80%
Total general	D	6885	9636	16521	10470	6051	1042	68%
	A	3378	5450	8828	5344	3484	209	62%
	R	291	347	638	378	260	55	65%
	C	259	866	1125	963	162	0	86%
	Total	10813	16299	27112	17155	9957	1306	66%

SITUAȚIA COMPARATIVĂ PRIVIND VOLUMUL TOTAL DE ACTIVITATE PE SECȚII

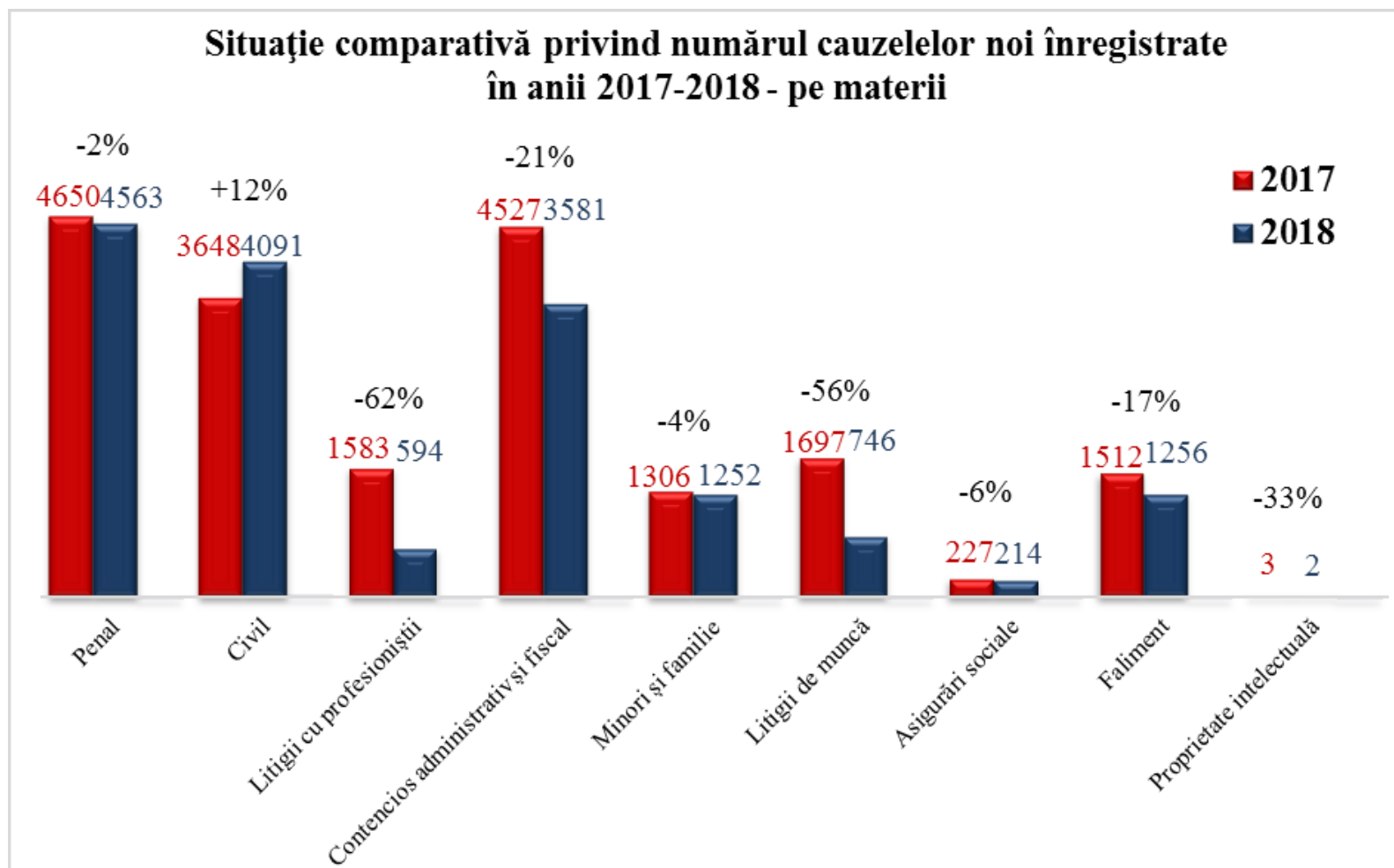


NUMĂRUL CAUZELOR NOI ÎNREGISTRATE

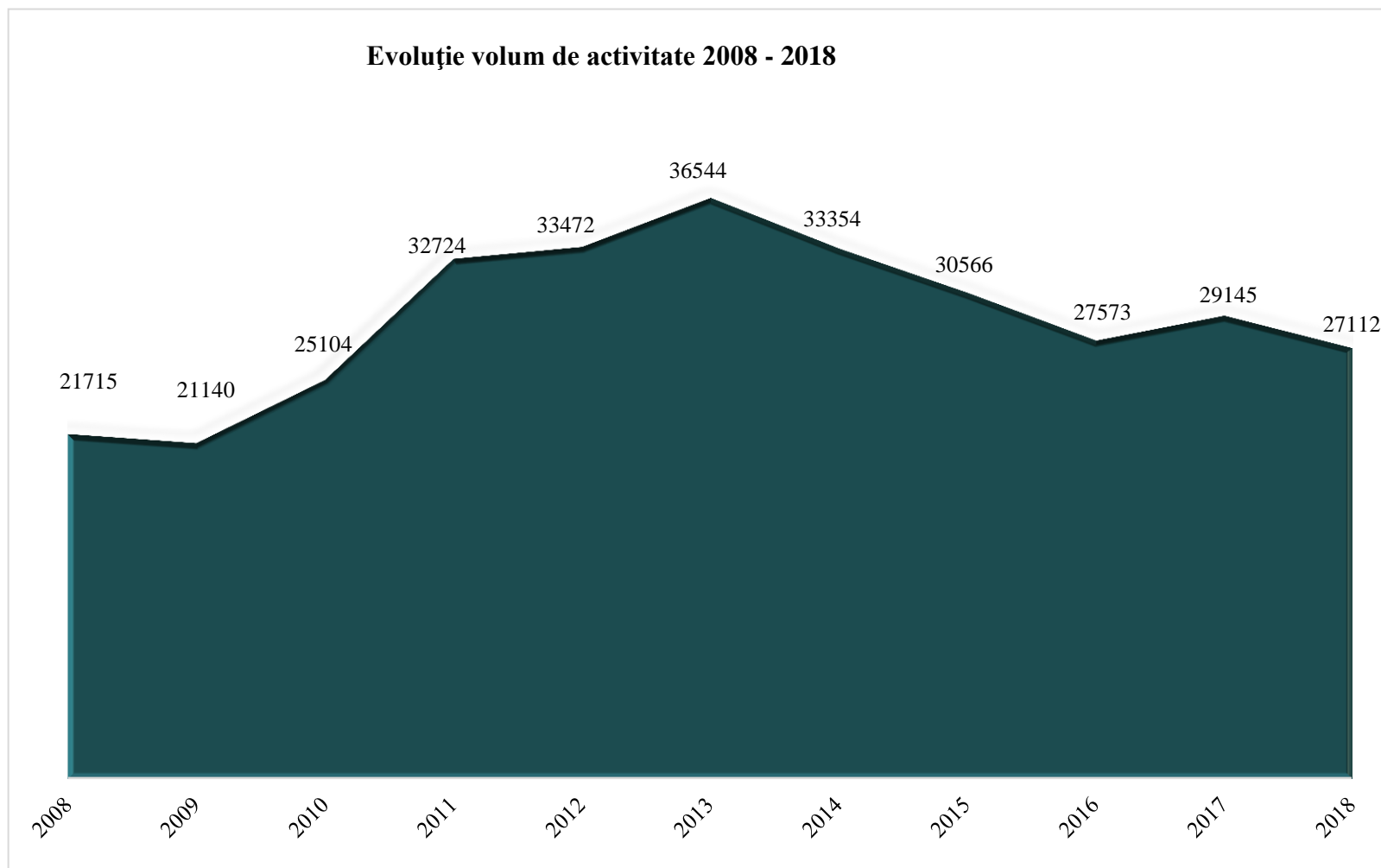
Anul	Secția I Civilă	Secția a II-a Civilă	Secția Penală	Total
2017	6881	7622	4650	19.153
2018	6305	5431	4563	16.299
%	-8%	-29%	-2%	-15%



NUMĂRUL CAUZELOR NOI ÎNREGISTRATE PE MATERII

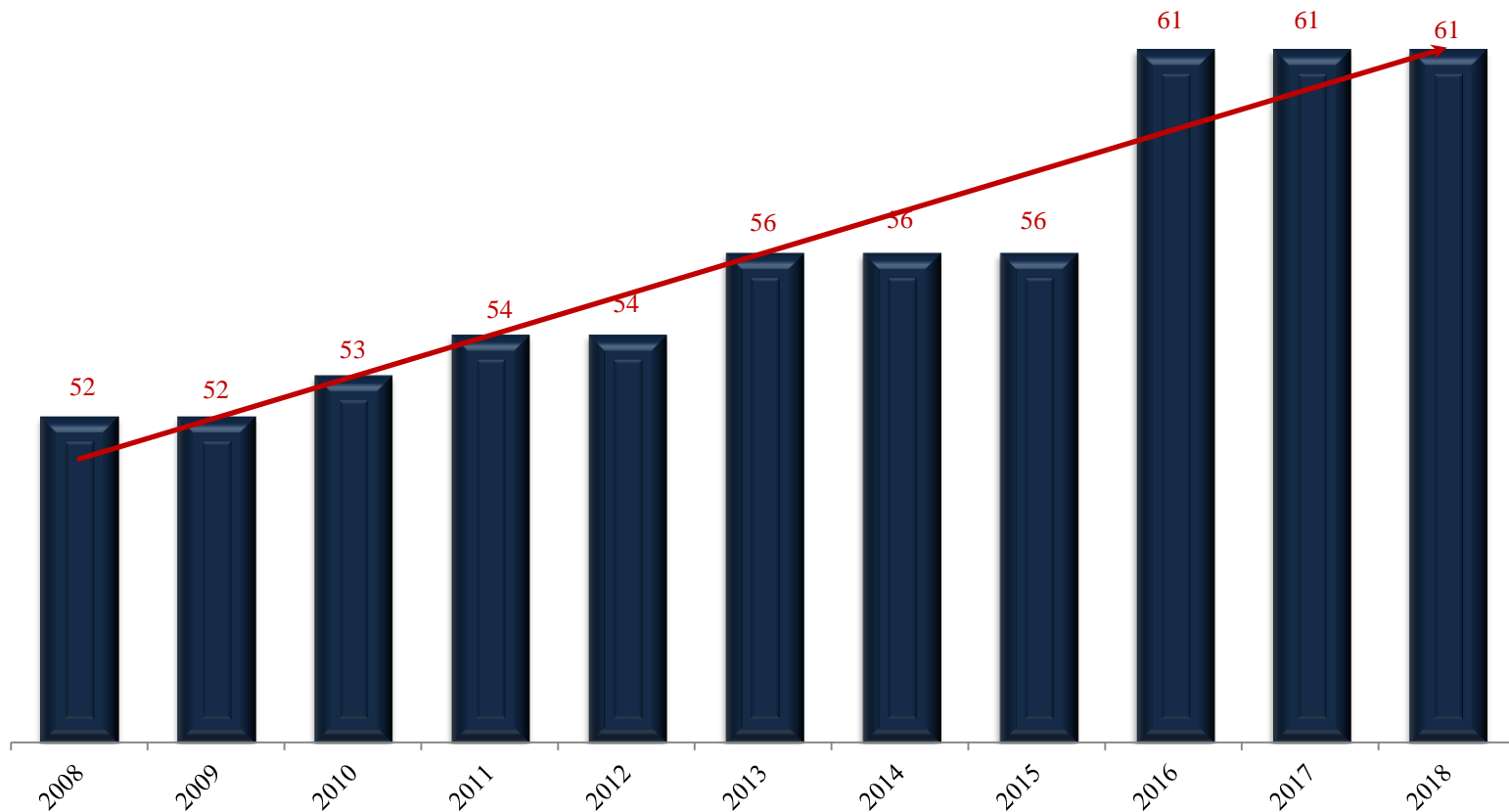


VOLUMUL DE ACTIVITATE ÎN ULTIMII 11 ANI

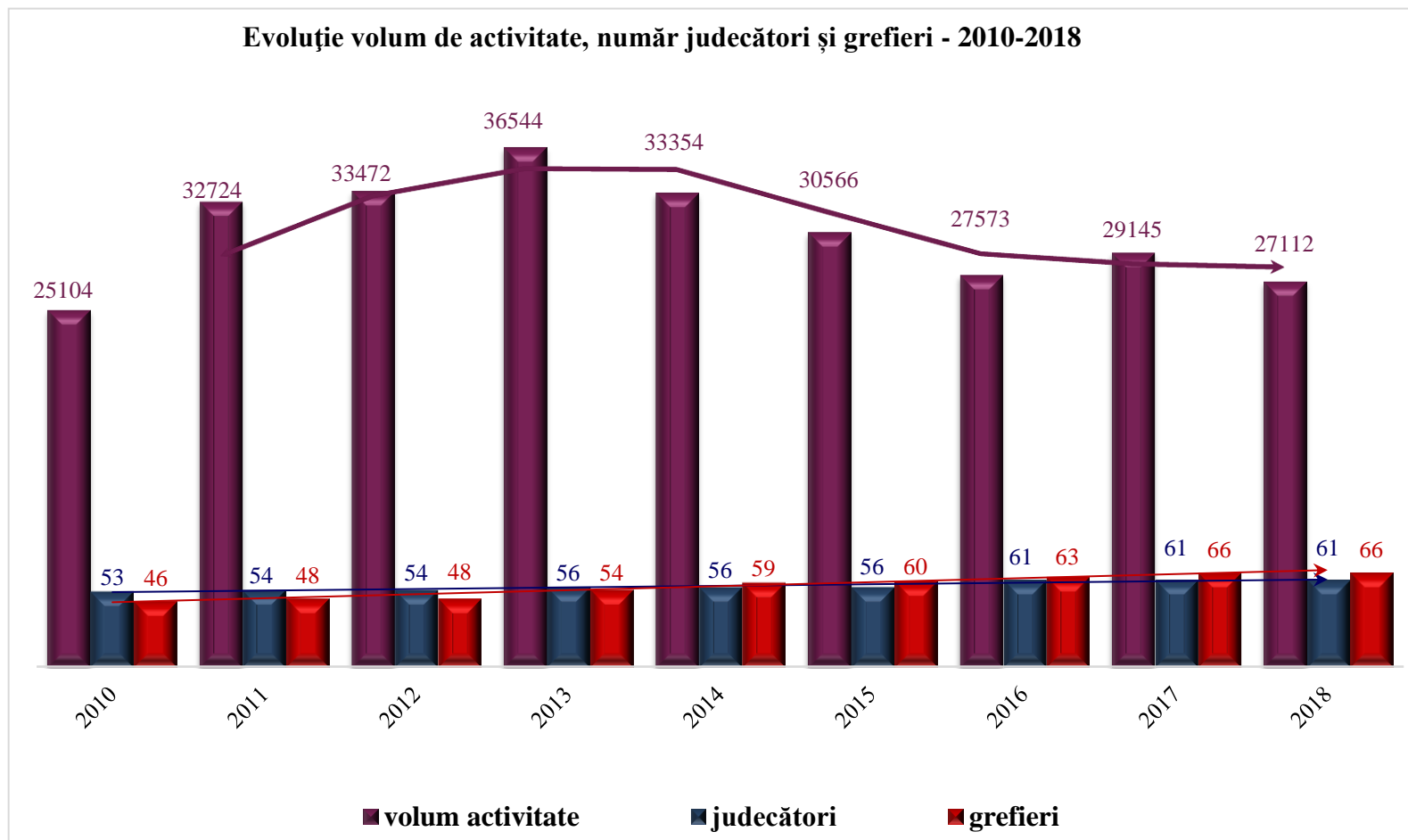


EVOLUȚIA SCHEMEI DE JUDECĂTORI

Evoluție număr de judecători 2008 - 2018



EVOLUȚIE VOLUM DE ACTIVITATE, NUMĂR JUDECĂTORI ȘI GREFIERI

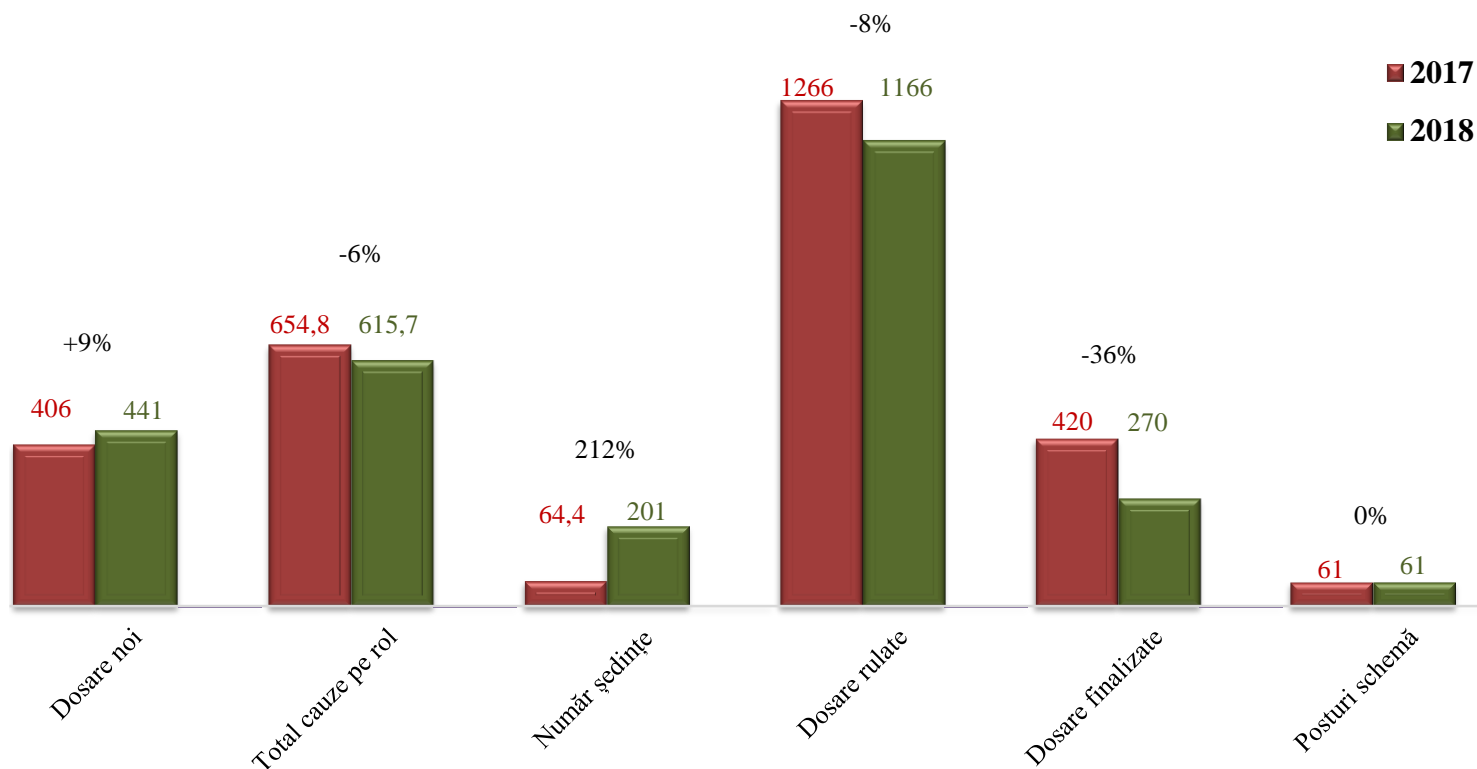


**ÎNCĂRCĂTURA MEDIE PE JUDECĂTOR DIN SCHEMĂ POTRIVIT
STATULUI DE FUNCȚII AL TRIBUNALULUI IAȘI ÎN 2018 –
RAPORTAT LA VOLUMUL DE ACTIVITATE ADIȚIONAT – POTRIVIT
STATIS CENTRAL**

Anul	Dosare noi	Total cauze pe rol	Număr ședințe	Număr dosare rulate	Număr dosare finalizate	Număr de posturi în schemă
2017	406	654,8	64,4	1266	420	61
2018	441	615,7	201	1166	270	61
Tendință	+9%	-6%	+212%	-8%	-36%	0%

ÎNCĂRCĂTURA MEDIE PE JUDECĂTOR DIN SCHEMĂ RAPORTAT LA VOLUMUL DE ACTIVITATE ADIȚIONAT - ANII 2017-2018 - POTRIVIT STATIS CENTRAL

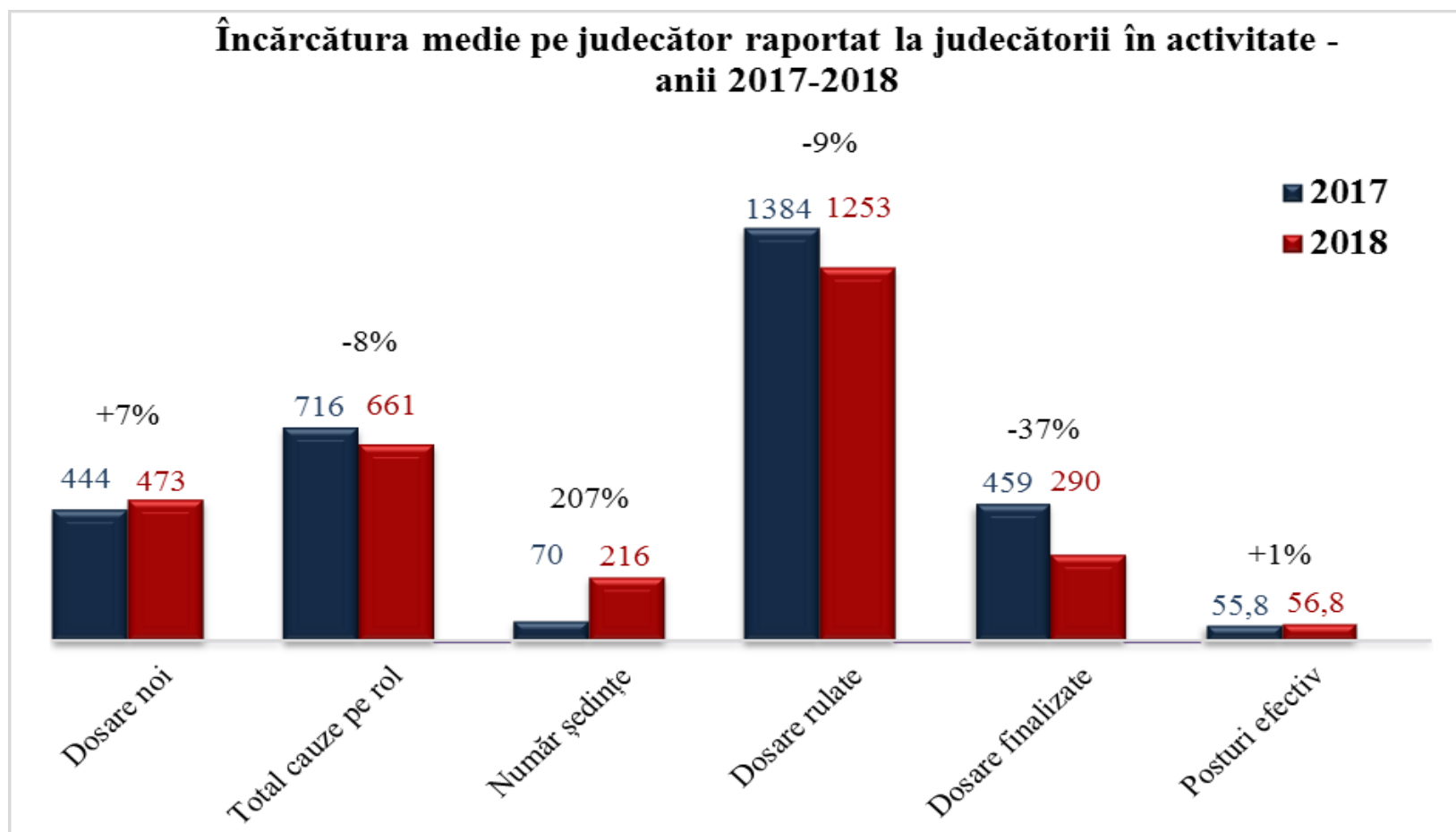
Încărcătura medie pe judecător din schemă (stat funcții) raportat la volumul de activitate adiționat - anii 2017-2018



ÎNCĂRCĂTURA MEDIE PE JUDECĂTOR CE A FUNCȚIONAT EFECTIV ÎN 2018 – RAPORTAT LA VOLUMUL DE ACTIVITATE ADIȚIONAT

Anul	Dosare noi	Total cauze pe rol	Număr ședințe	Număr dosare rulate	Număr dosare finalizate	Număr de posturi în schemă	Număr judecători ce au funcționat efectiv
2017	443,8	715,8	70,44	1383,6	458,88	61	55,8
2018	473,08	661,2	215,99	1252,5	290,29	61	56,8
Tendință	+7%	-8%	+207%	-9%	-37%	0%	+1

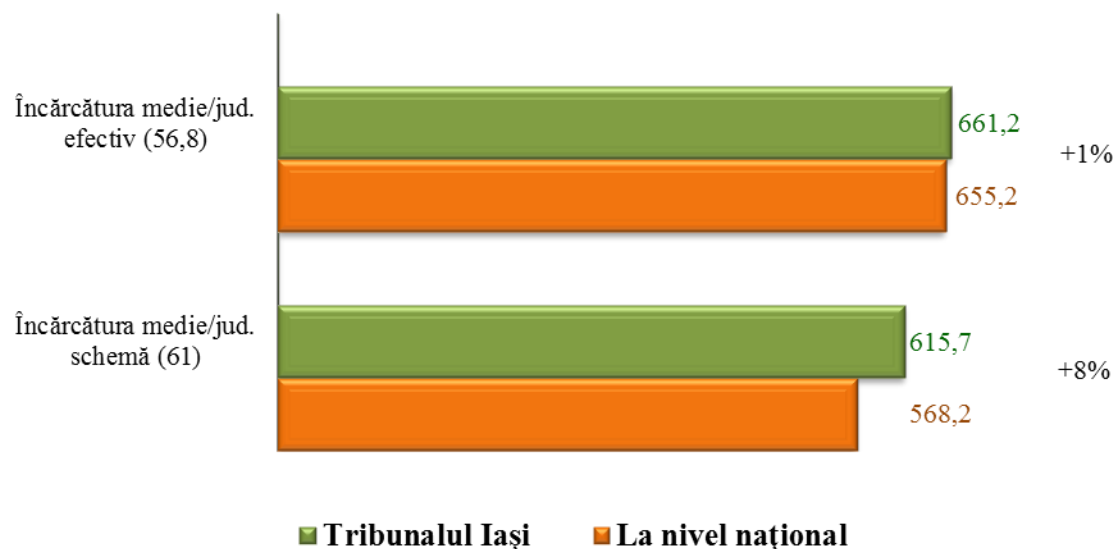
ÎNCĂRCĂTURA MEDIE PE JUDECĂTOR RAPORTAT LA PERSONALUL ACTIV - ANII 2017-2018



ÎNCĂRCĂTURA MEDIE PE JUDECĂTOR LA TRIBUNALUL IAȘI ȘI LA NIVEL NAȚIONAL - 2018

	Încărcătura medie/jud. schemă (61 posturi)	Încărcătura medie/jud. efectiv (56,8 posturi)
La nivel național	568,2	655,2
Tribunalul Iași	615,7	661,2
Tendința	+47,5 dosare +8%	+ 6 dosare + 1%

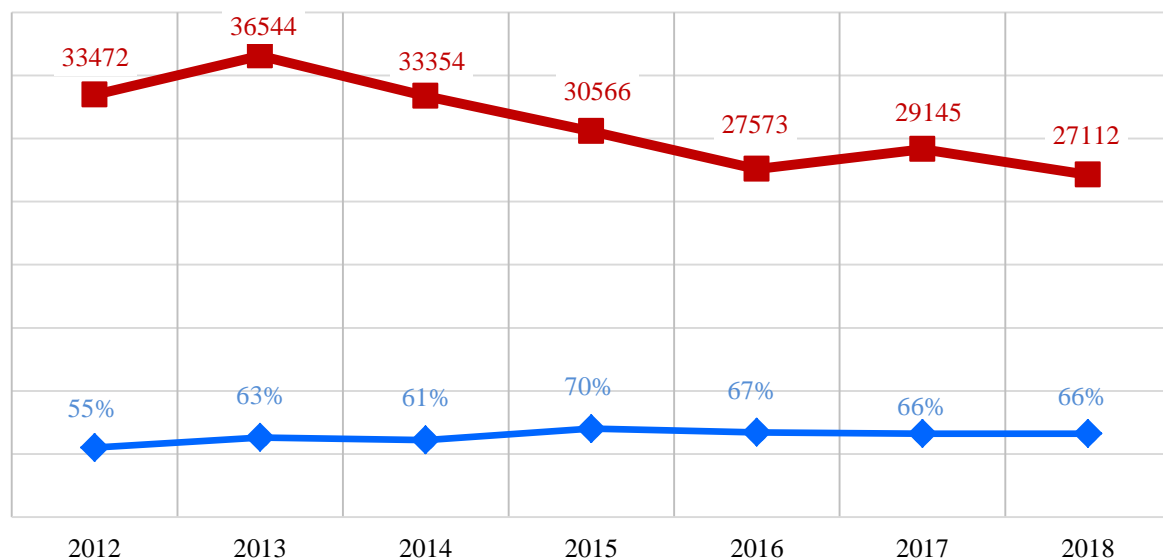
**Situație comparativă privind încărcătura medie pe judecător din
schemă și efectiv, raportat la media la nivel național - anul 2018**



OPERATIVITATEA LA NIVELUL INSTANȚEI ÎN ANII 2017- 2018

Anul	Stoc inițial	Intrate în cursul anului	Total cauze pe rol	Soluționate (închise)	Soluționate efectiv (pronunțate)	Stoc la finele anului	Suspendate	Operativitate
2017	9992	19153	29145	18554	18965	10591	847	66%
2018	10813	16299	27112	17155	17274	9957	1306	66%
Tendință	+8%	-15%	-7%	-8%	-9%	-6%	+54%	0%

Evoluția indicatorului privind operativitatea instanței în raport de volumul de activitate în perioada 2012-2018



OPERATIVITATEA PE SECȚII ÎN ANII 2017- 2018 – RAPORTAT LA DOSARELE FINALIZATE (ÎNCHISE)

Anul	Secția	Stoc inițial	Intrate în cursul anului	Total cauze pe rol	Soluționate (închise)	Stoc la finele anului	Suspendate	Operativitate
2017	Civilă I	3369	6881	10250	5185	5065	571	54%
2018		5098	6305	11403	6213	5190	1057	60%
Tendință	%	+51%	-8%	+11%	+20%	+2%	+85%	+6%
2017	Civilă II	5632	7622	13254	8699	4555	273	67%
2018		4647	5431	10078	6414	3664	246	65%
Tendință	%	-17%	-29%	-24%	-26%	-20%	-10%	-2%
2017	Penală	991	4650	5641	4670	971	3	83%
2018		1068	4563	5631	4528	1103	3	80%
Tendință	%	+8%	-2%	-0,01%	-3%	+14%	0%	-3%

STOCUL DE DOSARE

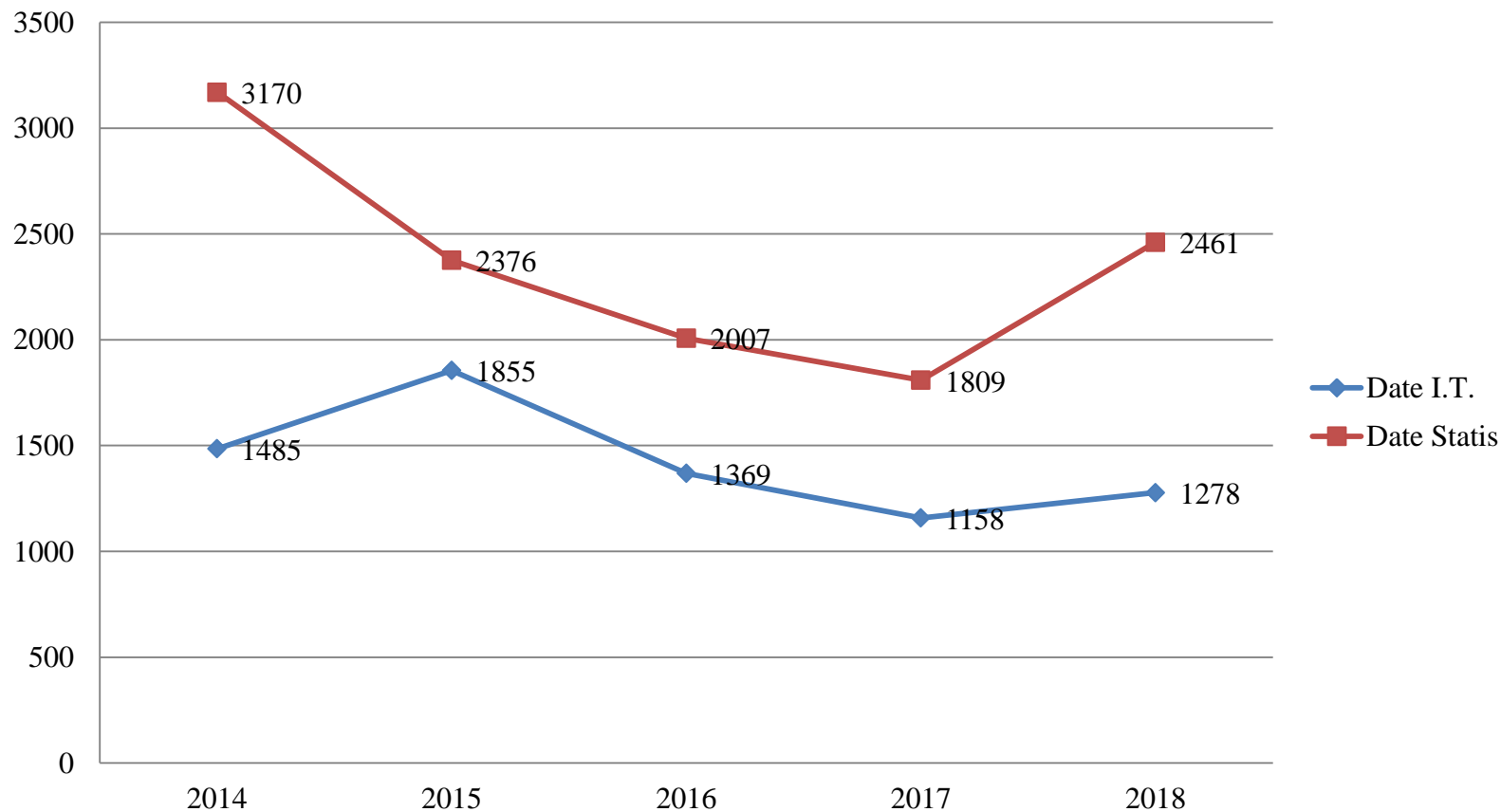
- La sfârșitul anului 2018 – **stocul final era de 9.957** cauze (3.046 - civile, 310 – litigii cu profesioniștii, 1.872 – contencios administrativ și fiscal, 543– minori și familie, 1.423 – litigii de muncă, 170 – asigurări sociale, 1.486 – faliment, 4 – proprietate intelectuală și 1.103 – penal), **fiind mai mic cu 6%** față de stocul de la finalul anului precedent – **10.591** cauze (2.688 - civile, 674 – litigii cu profesioniștii, 1.985 – contencios administrativ și fiscal, 618– minori și familie, 1.583 – litigii de muncă, 169 – asigurări sociale, 1.900 – faliment, 3 – proprietate intelectuală și 971 – penal).
- Proporția numărului de dosare rămase în stoc era, în anul **2017, de 36,33%** din totalul cauzelor pe rol, iar pentru anul **2018** proporția numărului de dosare rămase în stoc este de **36,73% din totalul cauzelor pe rol** (total dosare – 27.112), într-o creștere ușoară cu **0,4 %**.

SITUAȚIA CAUZELOR MAI VECHI DE 1 AN

- cu privire la cauzele rămase nesoluționatele, din cele 9.957 dosare rămase în stoc la sfârșitul anului 2018, un număr de 2.461 sunt dosare mai vechi de 1 an – dosare civile, civile și contencios administrativ și fiscal, dosare penale.
- ponderea dosarelor mai vechi de un an în stoc este de 24,71% (față de anul 2017 când a fost de 10,93%), iar raportat la volumul total al cauzelor de 9,07% (față de anul 2017 când a fost de 3,97%), date ce evidențiază o creștere a numărului de dosare mai vechi de un an rămase nefinalizate în anul 2018, față de 2017, când numărul acestora a fost de 1.158 de dosare.
- practic, numărul total al dosarelor mai vechi de 1 an a crescut în anul 2018, față de anul 2017 cu 113%.

SITUAȚIA CAUZELOR MAI VECHI DE 1 AN

Evoluția dosarelor mai vechi de 1 an în perioada 2014-2018 - date I.T. și date STATIS



ANALIZA ACTIVITĂȚII INSTANȚEI DIN PERSPECTIVA INDICATORILOR DE EFICIENȚĂ

În anul 2018, **Tribunalul Iași** se încadrează în gradul de eficiență „**EFICIENT**”

TRIBUNALUL IAȘI 2018	EFICIENT				
	<i>Rata de soluționare</i> FOARTE EFICIENT	<i>Stocul de dosare</i> EFICIENT	<i>Pondere dosare închise într-un an</i> FOARTE EFICIENT	<i>Durata medie de soluționare</i> FOARTE EFICIENT	<i>Redactări restante</i> INEFICIENT

TRIBUNALUL IAȘI 2017	EFICIENT				
	<i>Rata de soluționare</i> SATISFĂCĂTOR	<i>Stocul de dosare</i> EFICIENT	<i>Pondere dosare închise într-un an</i> FOARTE EFICIENT	<i>Durata medie de soluționare</i> FOARTE EFICIENT	<i>Redactări restante</i> INEFICIENT

ANALIZA ACTIVITĂȚII INSTANȚEI DIN PERSPECTIVA INDICATORILOR DE EFICIENȚĂ

- **rata de soluționare** a cauzelor - Tribunalul Iași a soluționat 17.155 dosare, raportat la cele 16.299 cauze noi intrate în anul 2018, instanța înregistrând o operativitate de **105,30%**, ceea ce a făcut să se încadreze în gradul de eficiență **foarte eficient**, în creștere cu un procent de 8,4%;
- **vechime dosare în stoc** - la finele anului 2018, în stoc se mai aflau 9.957 dosare, din acestea 842 fiind **mai vechi de 1,6 ani**, ceea ce a făcut ca la acest indicator instanța să se încadreze în gradul de eficiență **eficient**, aceste dosare vechi reprezentând 8,50% din stoc.
- **ponderea dosarelor închise într-un an** - în anul 2018 Tribunalul Iași, s-a încadrat în gradul de eficiență **foarte eficient**, din cele 17.155 cauze soluționate în anul 2018, 15.603 cauze fiind soluționate într-o perioadă de un an, ceea ce reprezintă un procent de **91,00%** din totalul cauzelor soluționate.
- **durata medie de soluționare** - a celor 17.274 cauze soluționate efectiv și a celor 17.155 de dosare închise de judecătorii de Tribunalului Iași în anul 2018, a fost de cca. 6,56 luni/dosar, în timp ce numărul dosarelor soluționate în mai puțin de 1 an constituie 91,0% din totalul cauzelor soluționate, ceea ce a făcut ca la acest indicator Tribunalul Iași să fie **foarte eficient**.
- **redactări peste termenul legal** - din cele 15.301 cauze soluționate (prin documente de tip final) în anul 2018, un număr de **6.798** au fost redactate peste termenul legal, ceea ce reprezintă **44,40%** din totalul cauzelor soluționate ceea ce a făcut ca la acest indicator Tribunalul Iași să fie **ineficient**.

ANALIZA GRADULUI DE EFICIENȚĂ ÎN SECȚIA I CIVILĂ

Secția I Civilă	EFICIENT				
	<i>Rata de soluționare</i> SATISFĂCĂTOR	<i>Stocul de dosare</i> FOARTE EFICIENT	<i>Pondere dosare închise într-un an</i> FOARTE EFICIENT	<i>Durata medie de soluționare</i> FOARTE EFICIENT	<i>Redactări restante</i> INEFICIENT

ANALIZA GRADULUI DE EFICIENȚĂ ÎN SECȚIA I CIVILĂ

- ***rata de soluționare*** - operativitate de 98,50% (față de 75,40% în 2017) - grad de eficiență „satisfăcător”
- ***vechime dosare în stoc*** - în anul 2018, în stocul Secției I Civilă se mai aflau 5.190 dosare dintre acestea 158 fiind mai vechi de 1,6 ani, ceea ce a făcut ca la acest indicator Secția I Civilă să se încadreze în gradul de eficiență „foarte eficient”, dosarele mai vechi de un an reprezentând 3,00% din stoc .
- ***ponderea dosarelor închise într-un an*** - în anul 2018 Secția I Civilă, s-a încadrat în gradul de eficiență „foarte eficient”, din cele 6.213 cauze soluționate în anul 2018, 5.485 cauze fiind soluționate într-o perioadă de un an, ceea ce reprezintă un procent de 88,30% din totalul cauzelor soluționate în această secție.
- ***durata medie de soluționare*** - în anul 2018 Secția I Civilă, s-a încadrat în gradul de eficiență „foarte eficient”, cele 6.213 dosare soluționate, au fost soluționate în 7 luni.
- ***redactări peste termenul legal*** - din cele 6.101 cauze soluționate în anul 2018, 3.979 au fost redactate peste termenul legal, ceea ce reprezintă **65,20%** din totalul cauzelor soluționate, media numărului de zile de întârziere fiind de 63,2 zile/cauză, ceea ce a făcut ca la acest indicator Secția I Civilă să fie „ineficient”.

ANALIZA GRADULUI DE EFICIENȚĂ ÎN SECȚIA A II-A CIVILĂ, DE CONTENCIOS ADMINISTRATIV ȘI FISCAL

Secția a II-a Civilă, de Contencios Administrativ și fiscal	EFICIENT				
	<i>Rata de soluționare</i> FOARTE EFICIENT	<i>Stocul de dosare</i> INEFICIENT	<i>Pondere dosare închise într-un an</i> FOARTE EFICIENT	<i>Durata medie de soluționare</i> FOARTE EFICIENT	<i>Redactări restante</i> EFICIENT

ANALIZA GRADULUI DE EFICIENȚĂ ÎN SECȚIA A II-A CIVILĂ, DE CONTENCIOS ADMINISTRATIV ȘI FISCAL

- ***rata de soluționare*** - operativitate de 118,1% (față de 114,1% în 2017) - *gradul de eficiență foarte eficient*.
- ***vechime dosare în stoc*** - la finele anului 2018, în stocul Secției a II-a Civilă se mai aflau 3.664 dosare, dintre acestea 589 fiind mai vechi de 1,6 ani, ceea ce a făcut ca la acest indicator secția să se încadreze în gradul de eficiență *ineficient*, dosarele mai vechi de un an reprezentând 16,1% din stoc (față de 14% în 2017, când gradul de eficiență a fost *satisfăcător*).
- ***ponderea dosarelor închise într-un an*** - în anul 2018, Secția a II-a Civilă, s-a încadrat în gradul de eficiență *foarte eficient*, din cele 6.414 cauze soluționate în anul 2018, 5.664 cauze fiind soluționate într-o perioadă de un an, ceea ce reprezintă un procent de 88,3% din totalul cauzelor soluționate în această secție (față de 88,8% în 2017).
- ***durata medie de soluționare*** - în anul 2018 Secția a II-a Civilă, s-a încadrat în gradul de eficiență *foarte eficient*, cele 6.414 dosare soluționate au fost soluționate în 7,7 luni (față de 7,0 luni în 2017).
- ***redactări peste termenul legal*** - din cele 6.256 cauze soluționate în anul 2018 prin hotărâre, 1.674 au fost redactate peste termenul legal, ceea ce reprezintă 26,8% din totalul cauzelor soluționate prin hotărâre, media numărului de zile de întârziere fiind de 38,4 zile/cauză (față de 58,1 zile în 2017), ceea ce a făcut ca la acest indicator Secția a II-a Civilă să fie *eficient*.

ANALIZA GRADULUI DE EFICIENȚĂ ÎN SECȚIA PENALĂ

Secția penală	EFICIENT				
	<i>Rata de soluționare</i> SATISFĂCĂTOR	<i>Stocul de dosare</i> EFICIENT	<i>Pondere dosare închise într-un an</i> FOARTE EFICIENT	<i>Durata medie de soluționare</i> FOARTE EFICIENT	<i>Redactări restante</i> SATISFĂCĂTOR

ANALIZA GRADULUI DE EFICIENȚĂ ÎN SECȚIA PENALĂ

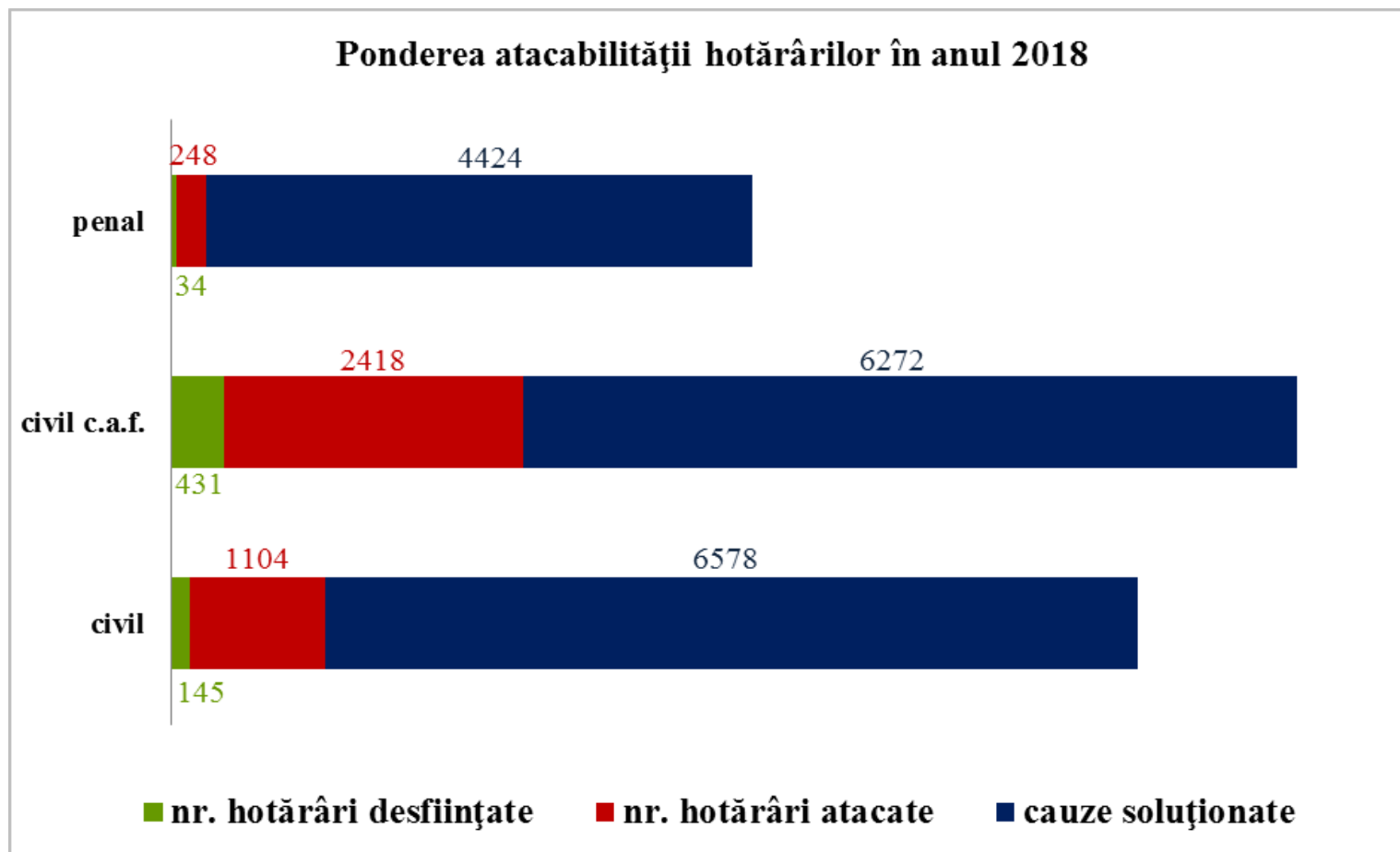
- ***rata de soluționare - operativitate de 99,20%*** (față de 100,40 % în 2017 – eficient - *gradul de eficiență satisfăcător*)
- ***vechime dosare în stoc***, analizând datele statistice s-a constatat că, *la finele anului 2018, în stocul Secției Penale se mai aflau 1.103 dosare dintre acestea 95 fiind mai vechi de 1,6 ani*, ceea ce a făcut ca la acest indicator Secția Penală să se încadreze în gradul de eficiență *eficient*, *dosarele mai vechi de un an reprezentând 8,6% din stoc* (față de 5, 9 % în 2017).
- ***ponderea dosarelor închise într-un an***, în anul 2018 Secția Penală s-a încadrat în gradul de eficiență *foarte eficient*, din cele 4.528 cauze soluționate în anul 2018, 4.454 cauze fiind soluționate într-o perioadă de un an, ceea ce reprezintă un procent de 98,40% din totalul cauzelor soluționate în această secție (față de 98,8% în 2017).
- ***durata medie de soluționare*** - cele 4.528 dosare au fost soluționate în 2,4 luni (față de 2,1 luni în 2017), ceea ce a făcut ca la acest indicator secția să se încadreze în gradul de eficiență *foarte eficient*.
- ***redactări peste termenul legal***, din cele 2.944 cauze soluționate în anul 2018 prin document de tip final, 1.145 au fost redactate peste termenul legal, ceea ce reprezintă 38,90% (față de 40,5% în 2017), din totalul cauzelor soluționate prin hotărâre și document de tip final, media numărului de zile de întârziere fiind de 43,9 zile/cauză (față de 33,4 zile/cauză în 2017), ceea ce a făcut ca la acest indicator Secția Penală să fie *satisfăcător*.

PONDEREA ATACABILITĂȚII HOTĂRĂRIILOR

	CIVILE	CIV. și C.A.F.	PENALE	TOTAL
Hotărâri pronunțate	6.578	6.272	4.424	17.274
Hotărâri atacate	1.104	2.418	248	3.770
%	16,78%	38,55%	5,60%	21,82%

- hotărârile judecătorești pronunțate de Tribunalul Iași în anul 2018 au fost atacate în proporție de **21,82%** raportat la numărul **de 17.274** hotărâri pronunțate efectiv, cu 3,05% mai mult decât în anul 2017
- au fost atacate un număr total de 3.770 hotărâri

PONDEREA ATACABILITĂȚII HOTĂRÂRIILOR

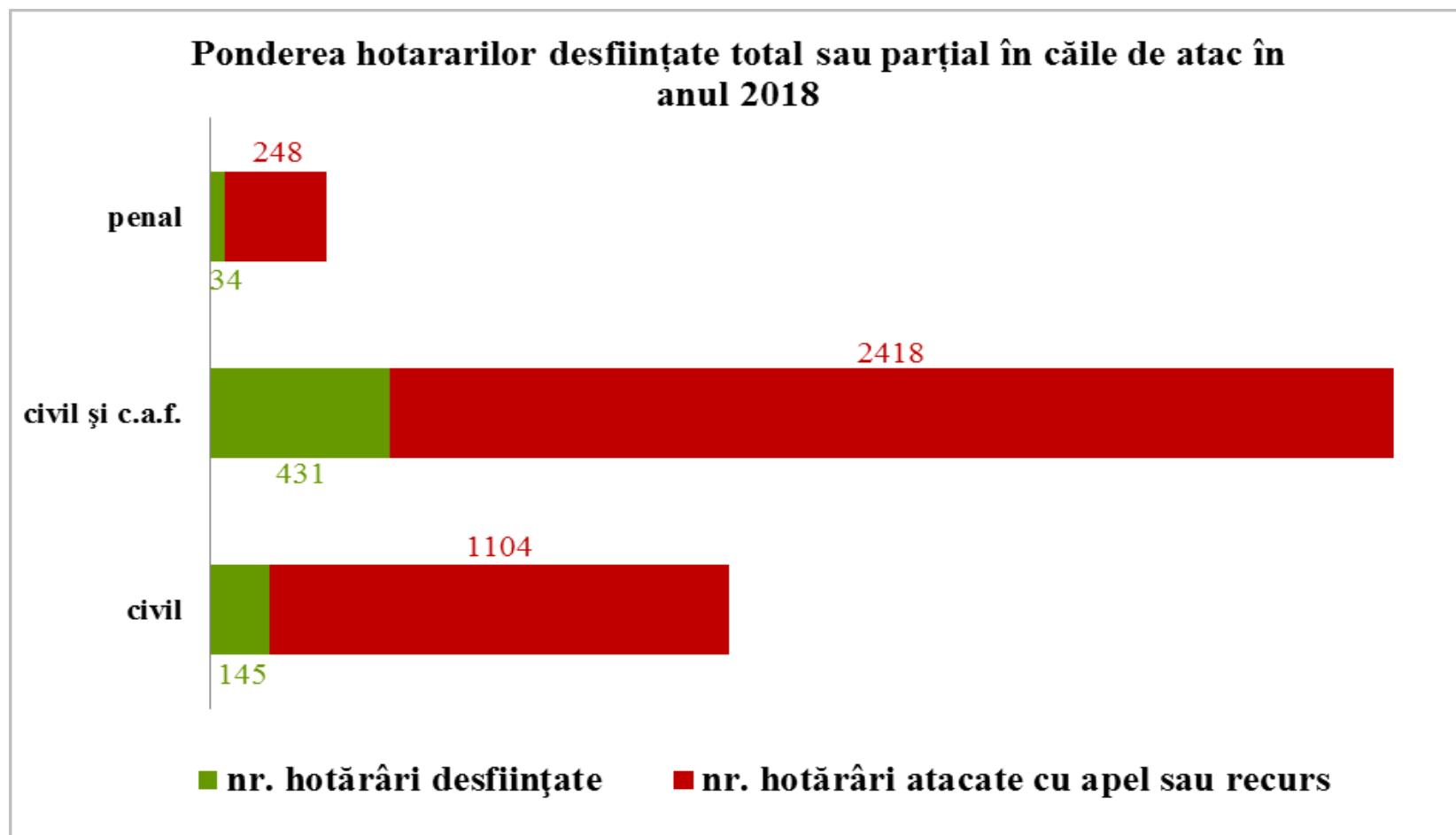


INDICELE DE CASARE/DESFIINȚARE, RESPECTIV MENȚINERE A HOTĂRÂRILOR

	CIVILE	CIV. și C.A.F.	PENALE	TOTAL
Hotărâri atacate	1.104	2.418	248	3.770
Hotărâri desființate	145	431	34	610
%	13,13%	17,82%	13,70%	16,18%

- din hotărârile atacate în cursul anului 2018, au fost casate/desființate un număr total de: 34 hotărâri penale, 145 civile și 431 civile și de contencios administrativ și fiscal și insolvență, incluzând atât pe cele desființate total, cât și parțial, **procentajul general fiind de 16,18%** (**13,70%** - în materie penală, **13,13%** - în materie civilă și **17,82%** - în materie civilă de contencios administrativ și fiscal și insolvență), **din hotărârile atacate, cu 5,83% mai puțin decât în anul 2017**, când procentajul a fost de 22,01%.
- raportat la totalul hotărârilor pronunțate de Tribunalul Iași în anul 2018, indicele de casare este de doar 3,53%, în scădere cu doar 0,6% față de anul 2017, de la 4,13%, (fiind diferențiat pe materii în sensul scăderii cu 3,45% în materie penală, scăderii cu 15,74% în materie civilă și scăderii cu 2,27 % în materie civilă contencios administrativ și fiscal și procedura insolvenței).**

INDICELE DE CASARE/DESFIIŢARE, RESPECTIV MENŢINERE A HOTĂRÂRILOR



DURATA DE SOLUȚIONARE A CAUZELOR

Secția	Durata medie de soluționare a unei cauze
SECȚIA I CIVILĂ	233,3 zile/dosar
SECȚIA A II-A CIVILĂ C.A.F.	300,55 zile/dosar
SECȚIA PENALĂ	73,4 zile/dosar
MEDIA PE INSTANȚĂ	196,9 zile/dosar

- Durata medie generală de soluționare a celor 17.155 cauze soluționate de magistrații Tribunalului Iași în anul 2018, conform datelor generate de aplicația informatică STATIS CENTRAL, este de 196,9 zile/dosar (6,56 luni pe dosar), în timp ce numărul dosarelor soluționate în mai puțin de 1 an constituie **91,0%** din totalul cauzelor soluționate.
- Comparativ cu anul 2017, când durata medie de soluționare a unei cauze a fost de 190,5 zile/dosar, în anul 2017 se înregistrează o ușoară tendință de creștere, cu 3%, respectiv cu 6,4 zile/dosar.

SITUATIA RESURSELOR FINANCIARE

- în ce privește **anul 2018**, se remarcă o **creștere pe ansamblu a sumelor aprobate prin buget față de 2017**, pentru „Total cheltuieli”, de la 63.939.792 lei la 66.847.600 lei, respectiv cu 4,54%.
- această creștere a avut loc la titlul I - „Cheltuieli de personal”, cu 3,35%, fiind justificată prin acordarea voucher-elor de vacanță și, de asemenea, plății unei tranșe din *sumele prevăzute prin hotărâri judecătorești devenite executorii până la 31 decembrie 2015*.
- în același timp, la titlul II **Bunuri și servicii**, s-a înregistrat o **scădere a bugetului alocat în anul 2018, cu 10,70%**, instanța fiind nevoită să prioritizeze necesarul materialelor și produselor astfel încât să permită desfășurarea în condiții cât de cât normale a activității.
- **diminuarea, cu 35,33% a sumei alocate pentru materiale de curățenie, cu 53,51% a sumei alocate pentru piesele de schimb, cu 87,73% a sumelor alocate pentru achiziționarea obiectelor de inventar, precum și cu 28%, respectiv 52,49% a sumelor alocate cheltuielilor reprezentând bunuri și servicii pentru întreținere și funcționare.**

CONCLUZII FINALE

- o stabilitate a schemelor scriptice de personal, atât la judecători, cât și la grefieri (în sensul că nu au intervenit nici suplimentări, nici reduceri);
- menținerea unui volum ridicat per judecător de sarcini non-judiciare; faptul că, în ciuda suplimentării posturilor de judecător și de grefier ce a avut loc ultima dată în 2016 (majoritatea fiind ocupate în 2018), **schema de grefieri a Tribunalului Iași continuă să fie subdimensionată (în sensul că raportul este de 0,82 grefier/judecător, deci mai puțin de 1 grefier la 1 judecător**, în timp ce la mare parte din instanțe acest raport este supraunitar ori cel puțin de 1 la 1);
- inexistența vreunei suplimentări în ceea ce privește posturile de arhivari, registratori și agenți procedurali, unde instanța noastră are scheme foarte mici;
- insuficiența fondurilor necesare pentru înlocuirea componentelor IT uzate moral și fizic;
- un număr mare de decizii de neconstituționalitate și de decizii interpretative ale ICCJ, de natură a influența soluționarea unor cauze, cu celeritate; provocările determinate de proiectele de lege (adoptate în cele din urmă) ce au pus în discuție aspecte referitoare la statutul judecătorului și la organizarea judiciară
- analiza comparativă, pe de o parte, a indicatorilor statistici, care, în mare parte, au înregistrat o evoluție pozitivă, iar, pe de altă parte, a acelor indicatori ce au înregistrat o evoluție negativă, pusă în balanță și cu o scădere a volumului total de activitate, dar în special a numărului dosarelor noi, conturează, per ansamblu, pentru anul 2018, **o activitate generală bună atât din punct de vedere cantitativ, cât și din perspectiva celerității** (unde durata de soluționare a cauzelor a continuat să fie una destul de bună, ajungând la o medie de 196,9 zile/dosar/instanță) și chiar foarte bună din punct de vedere calitativ (având în vedere scăderea indicelui de desființare).