

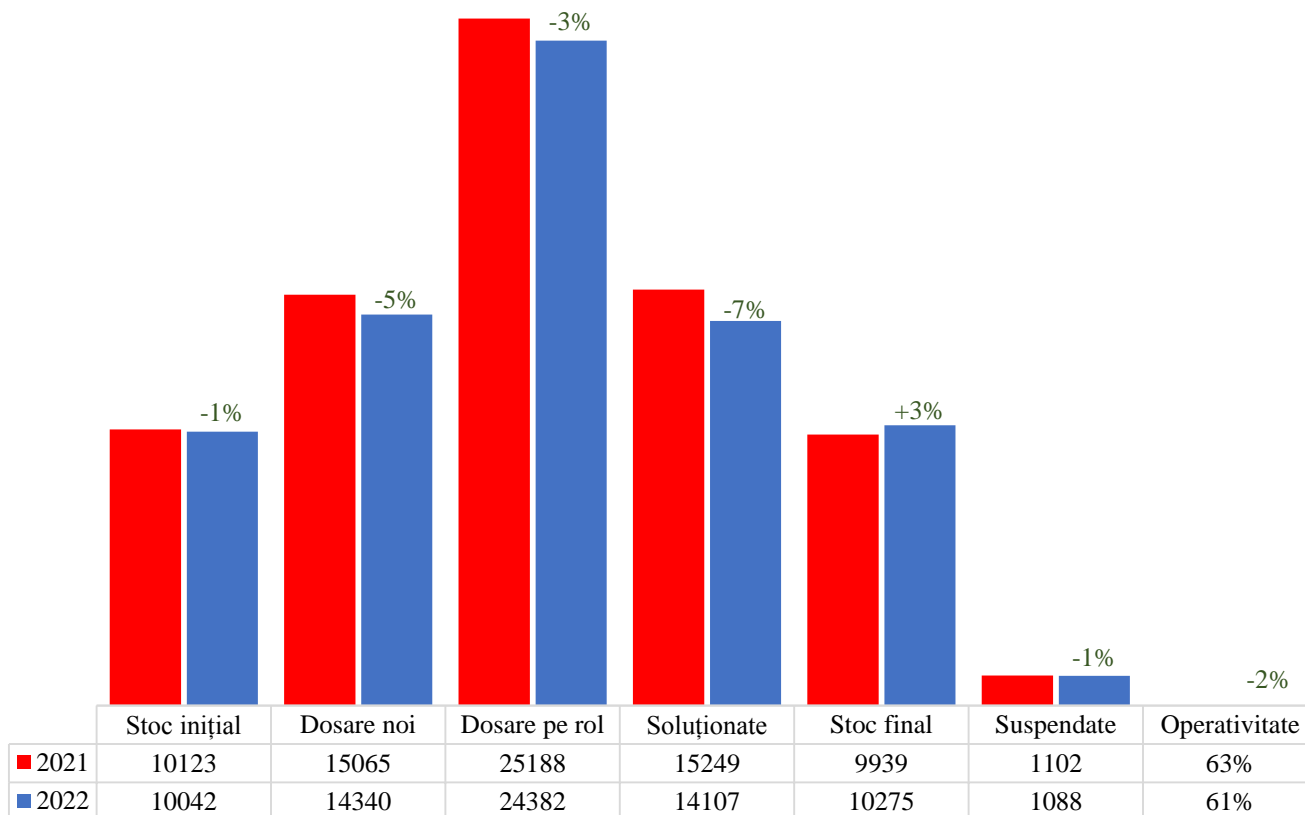


ROMÂNIA TRIBUNALUL IAȘI

**Evaluarea
activității profesionale desfășurate în anul 2022**

VOLUMUL DE ACTIVITATE

Situație comparativă privind volumul de activitate în anii 2021-2022

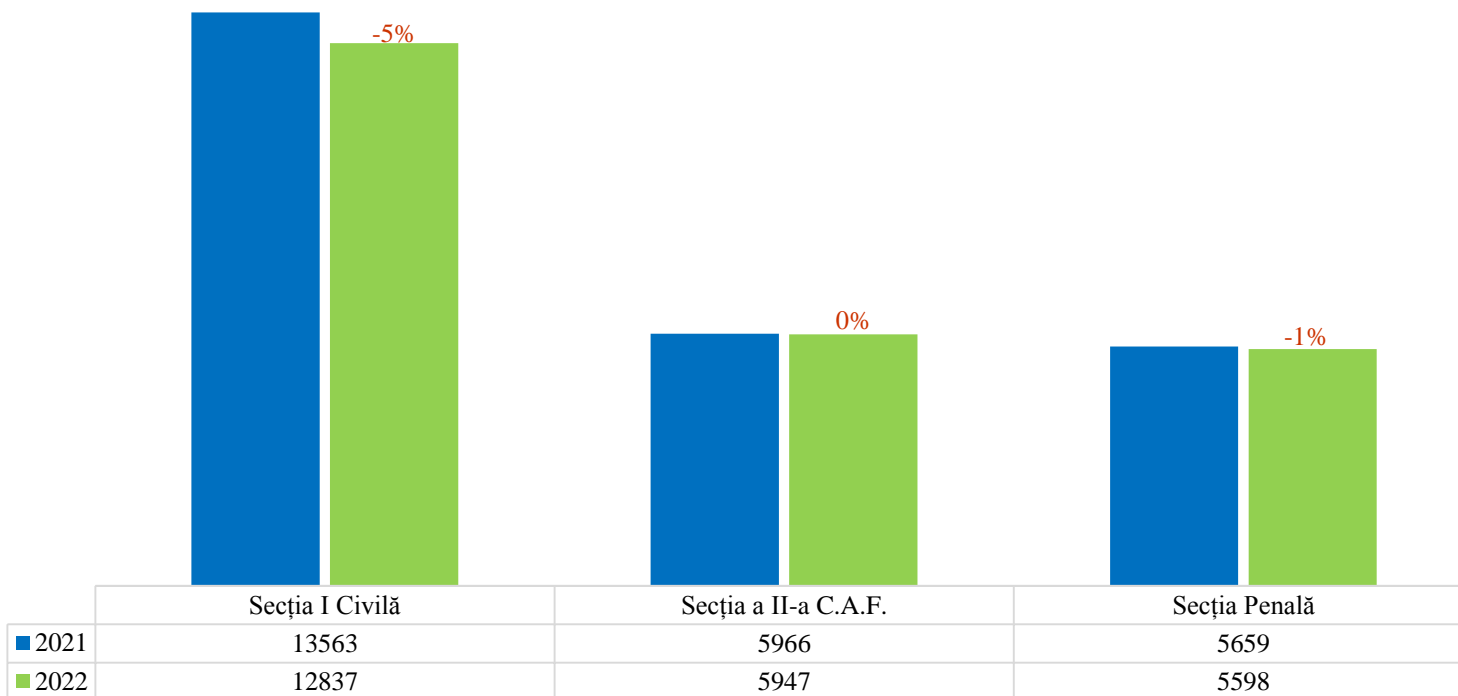


VOLUMUL DE ACTIVITATE

- tendința de scădere cu 3% a volumului total de activitate al instanței;
- tendința de scădere cu 5% a numărului de dosare nou intrate;
- tendința de scădere cu 7% a numărului de dosare soluționate.

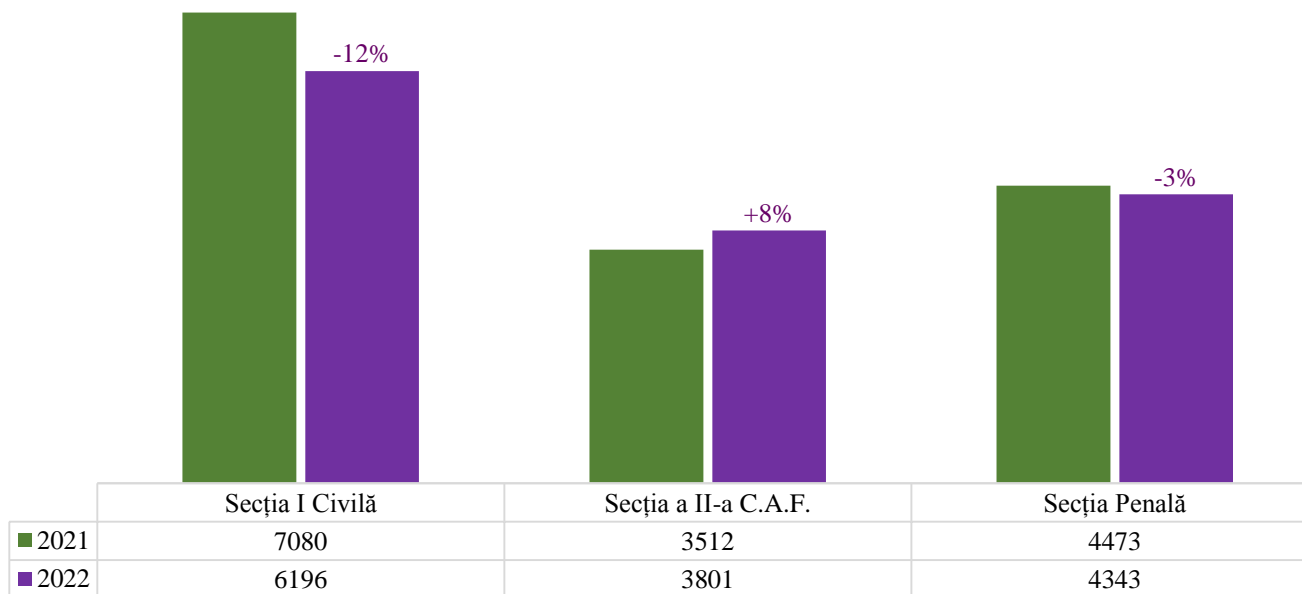
VOLUMUL DE ACTIVITATE PE SECȚII

Situație comparativă privind volumul de activitate în anii 2021-2022 - pe secții



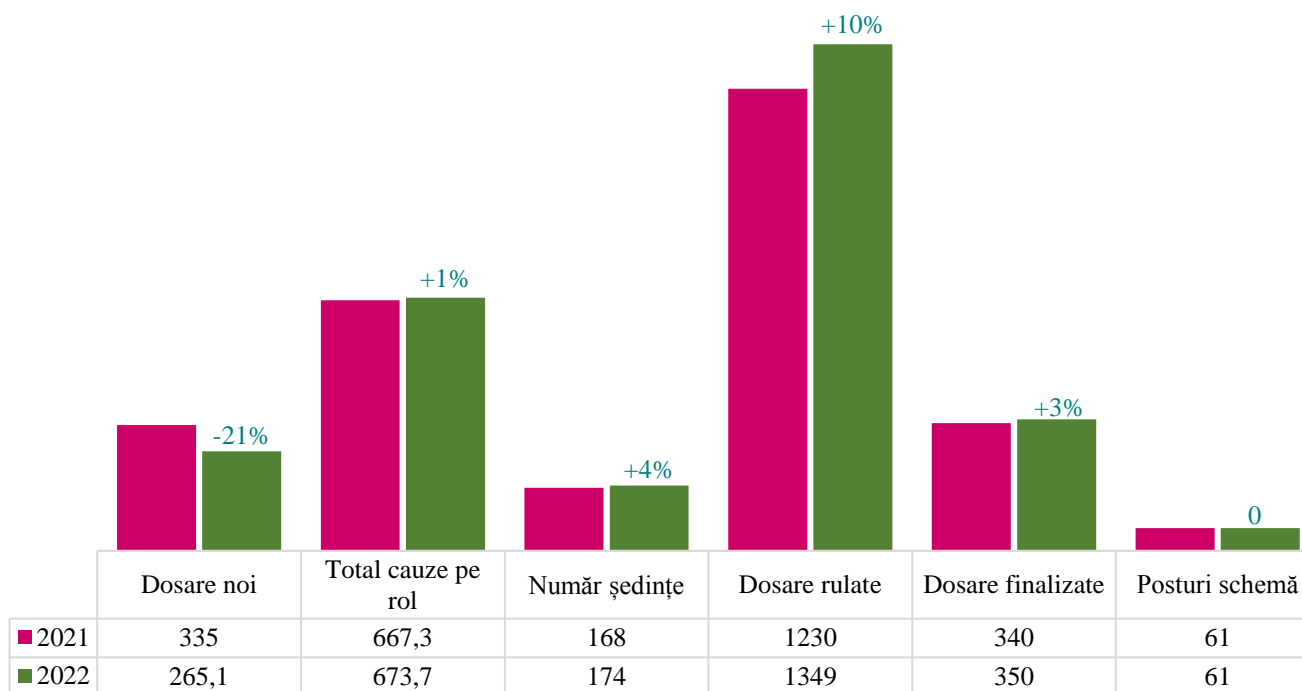
NUMARUL CAUZELOR NOI ÎNREGISTRATE

Situație comparativă privind numărul cauzelor noi înregistrate
în anii 2021-2022 - pe secții



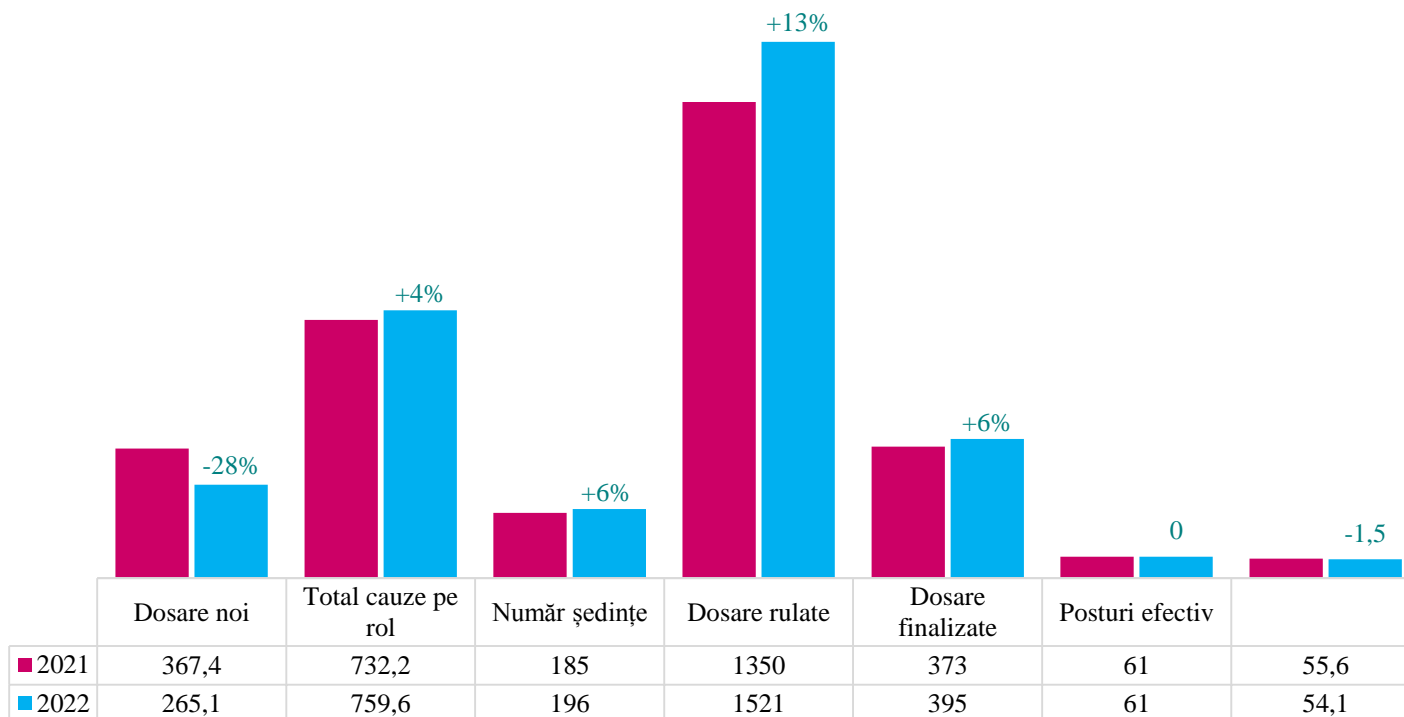
ÎNCĂRCĂTURA MEDIE PE JUDECĂTOR DIN SCHEMĂ RAPORTAT LA VOLUMUL DE ACTIVITATE ADIȚIONAT - ANII 2021-2022

Încărcătura medie pe judecător din schemă (stat funcții) raportat la volumul de activitate adiționat - anii 2021-2022



ÎNCĂRCĂTURA MEDIE PE JUDECĂTOR RAPORTAT LA JUDECĂTORII ÎN ACTIVITATE - ANII 2021-2022

Încărcătura medie pe judecător raportat la judecătorii în activitate - anii 2021-2022



RATA DE SOLUȚIONARE

E01.Q02 *Rata de solutionare, analiza Tribunal.*

CRITERII DE CAUTARE

Perioada analizata: {01.01.2022 - 31.12.2022} Dosar arhivat: {nu} Instanta: {Tribunalul IASI} Criteriu ordonare: {alfabetic} Directie ordonare: {crescator}

OS: date prezentate in raport valabile la: 02 ianuarie 2023

Export Excel	STOC INITIAL		INTRATE	SOLUTIONATE		VALOARE INDICATOR	GRAD DE EFICIENTA			
	TOTAL	RAPORTAT LA INTRATE		TOTAL	DIN CARE DIN INTRATE		F	E	S	I
	10042	70,0%	14340	14107	50,7%	98,4%				

VECHIME DOSARE ÎN STOC

E02.Q02 *Vechime dosare in stoc, analiza Tribunal.*

CRITERII DE CAUTARE

Stoc la data: {31.12.2022} Dosar arhivat: {nu} Instanta: {Tribunalul IASI} Criteriu ordonare: {alfabetic}
Directie ordonare: {crescator}

OS: date prezentate in raport valabile la: 02 ianuarie 2023

Export Excel	STOC DOSARE		VALOARE INDICATOR	GRAD DE EFICIENTA			
	TOTAL	DIN CARE MAI VECHI DE 1,5 ANI		F	E	S	I
	10275	1152	11,2%				

PONDERE DOSARE ÎNCHISE ÎNTR-UN AN

E03.Q02 *Pondere dosare inchise intr-un an, analiza Tribunal.*

CRITERII DE CAUTARE

Perioada analizata: {01.01.2022 - 31.12.2022} Dosar arhivat: {nu} Instanta: {Tribunalul IASI} Criteriu ordonare: {alfabetic} Directie ordonare: {crescator}

OS: date prezentate in raport valabile la: 02 ianuarie 2023

Export Excel	DOSARE SOLUTIONATE		VALOARE INDICATOR	GRAD DE EFICIENTA			
	TOTAL	DIN CARE INTR-UN AN		F	E	S	I
	14107	11852	84,0%				

DURATA MEDIE DE SOLUȚIONARE

E04.Q02 Durata medie de soluționare, analiza Tribunal.

CRITERII DE CAUTARE

Perioada analizata: {01.01.2022 - 31.12.2022} Dosar arhivat: {nu} Instanta: {Tribunalul IASI} Criteriu ordonare: {alfabetic} Directie ordonare: {crescator}

OS: date prezentate in raport valabile la: 02 ianuarie 2023

Export Excel	DOSARE SOLUȚIONATE			DURATA SOLUȚIONARE		GRAD DE EFICIENTA			
	TOTAL	DIN CARE		PENAL	NON PENAL	F	E	S	I
		PENAL	NON PENAL						
		14107	4541	9566	3,2	8,8	<div><div></div><div>P</div><div>C</div></div>		

DOCUMENTE REDACTATE PESTE TERMEN

E05.Q02 Documente **redactate peste Termen**, analiza **Tribunal**.

CRITERII DE CAUTARE

Perioada analizata: {01.01.2022 - 31.12.2022} Dosar arhivat: {nu} Instanta: {Tribunalul IASI} Criteriu ordonare: {alfabetic} Directie ordonare: {crescator}

OS: date prezentate in raport valabile la: 02 ianuarie 2023

Export Excel	DOSARE SOLUTIONATE				TERMEN MEDIU REDACTARE	MEDIE ZILE REDACTARE	GRAD DE EFICIENTA			
	TOTAL	DIN CARE REDACTATE PESTE TERMENUL LEGAL					F	E	S	I
		NUMAR DOSARE	PONDERE	MEDIE ZILE DEPASIRE						
	12134	5818	47,9%	85,9	28,7	61,0				<div><div></div><div>P</div><div>M</div></div>

INDICATORI DE EFICIENȚĂ ANALIZĂ CENTRALIZATĂ

E06.Q02 Indicatori *Eficienta*, analiza *Tribunal*.

CRITERII DE CAUTARE

Perioada analizata: {01.01.2022 - 31.12.2022} Dosar arhivat: {nu} Instanta: {Tribunalul IASI} Criteriu ordonare: {alfabetic} Directie ordonare: {crescator}

OS: date prezentate in raport valabile la: 02 ianuarie 2023

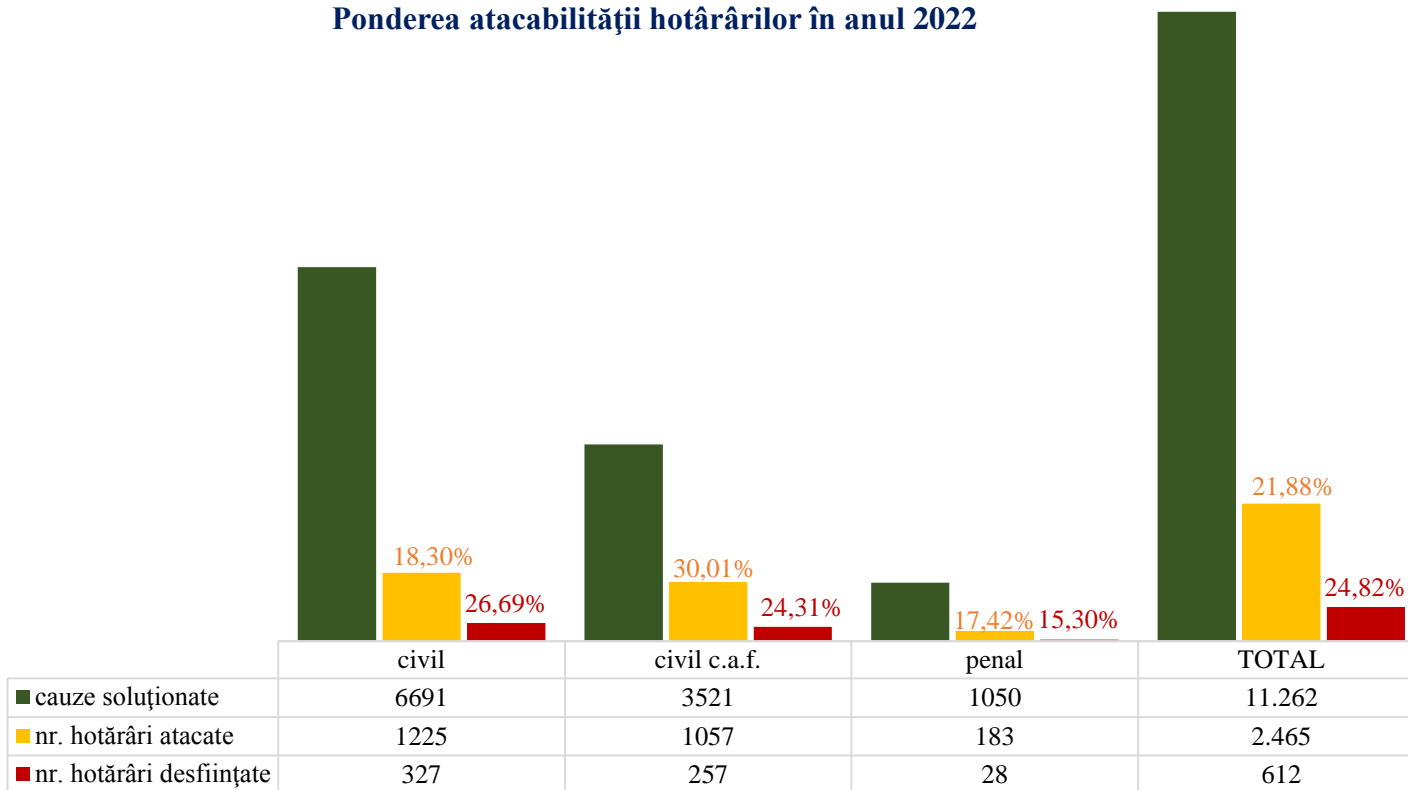
Export Excel	GRAD DE EFICIENTA			
	F	E	S	I
		<div><div></div><div>E01E02E03E04E05</div></div>		

ANALIZA ACTIVITĂȚII INSTANȚEI DIN PERSPECTIVA INDICATORILOR DE EFICIENȚĂ

- ***rata de soluționare*** - a scăzut de la o valoare de 101,2% în anul 2021 la o valoare de 98,4% în anul 2022, instanța fiind încadrată la acest indicator în gradul de eficiență ***satisfăcător***, față de ***eficient*** în anul 2021;
- ***vechimea dosarelor în stoc*** – în anul 2021 dosarele vechi reprezentau 10,2% din stoc, în anul 2022 acestea reprezintă 11,2% din stoc, instanța fiind încadrată la acest indicator în gradul de eficiență ***satisfăcător***, la fel ca și în anul 2021;
- ***ponderea dosarelor închise într-un an*** - de la 85,2% în anul 2021 la 84% în anul 2022, instanța fiind încadrată la acest indicator în gradul de eficiență ***foarte eficient***, la fel ca și în anul 2021;
- ***durata de soluționare*** – scăderea în cauzele penale de la 3,3 luni în 2021 la 3,2 luni în 2022, creșterea duratei de soluționare a cauzelor non penale de la 8,6 luni la 8,8 luni însă chiar și în acest context instanța a fost încadrată la acest indicator în gradul de eficiență ***foarte eficient***;
- ***redactari peste termenul legal*** - din totalul dosarelor soluționate printr-un document de tip final, de la 43,6% în anul 2021 la 47,9% în anul 2022, instanța fiind încadrată la acest indicator în gradul de eficiență ***ineficient***, la fel ca și în anul 2021.

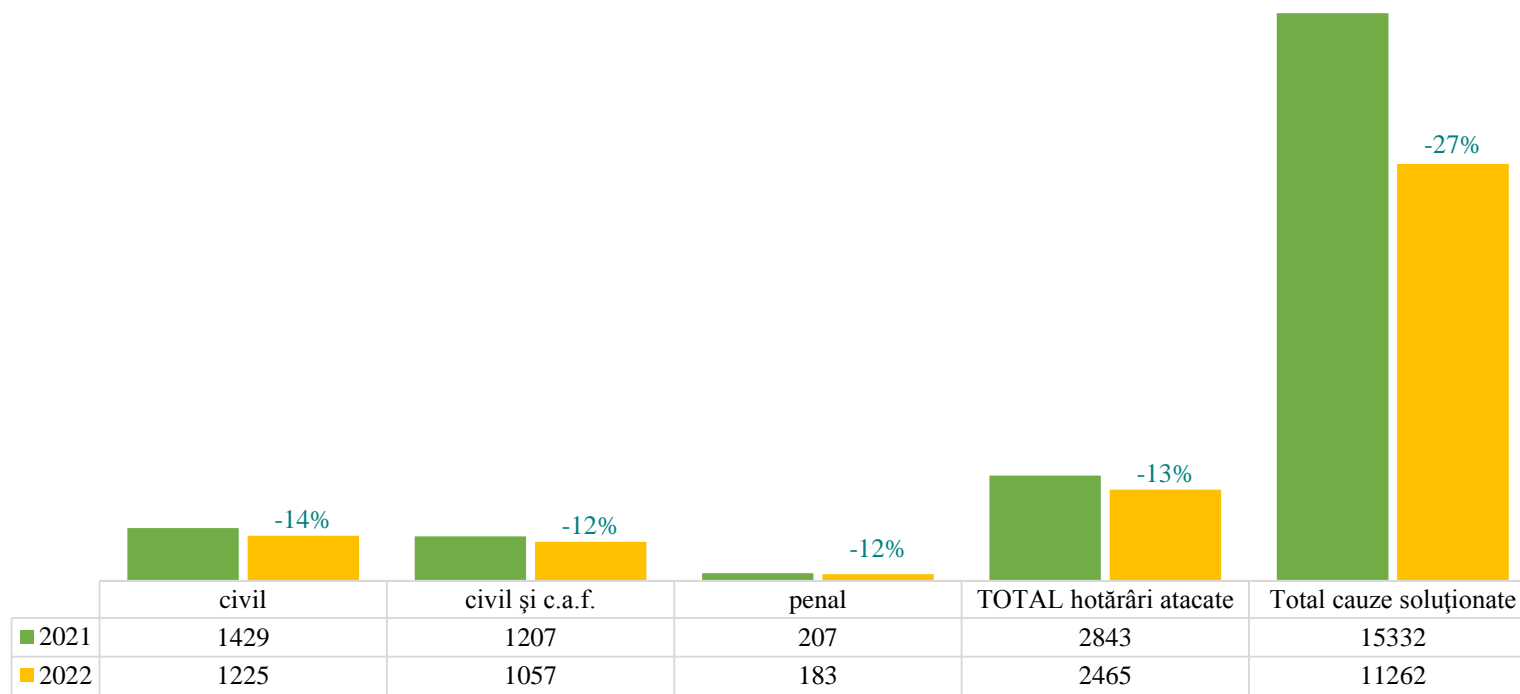
INDICII DE ATACABILITATE A HOTĂRÂRILOR JUDECĂTOREȘTI

Ponderea atacabilității hotărârilor în anul 2022



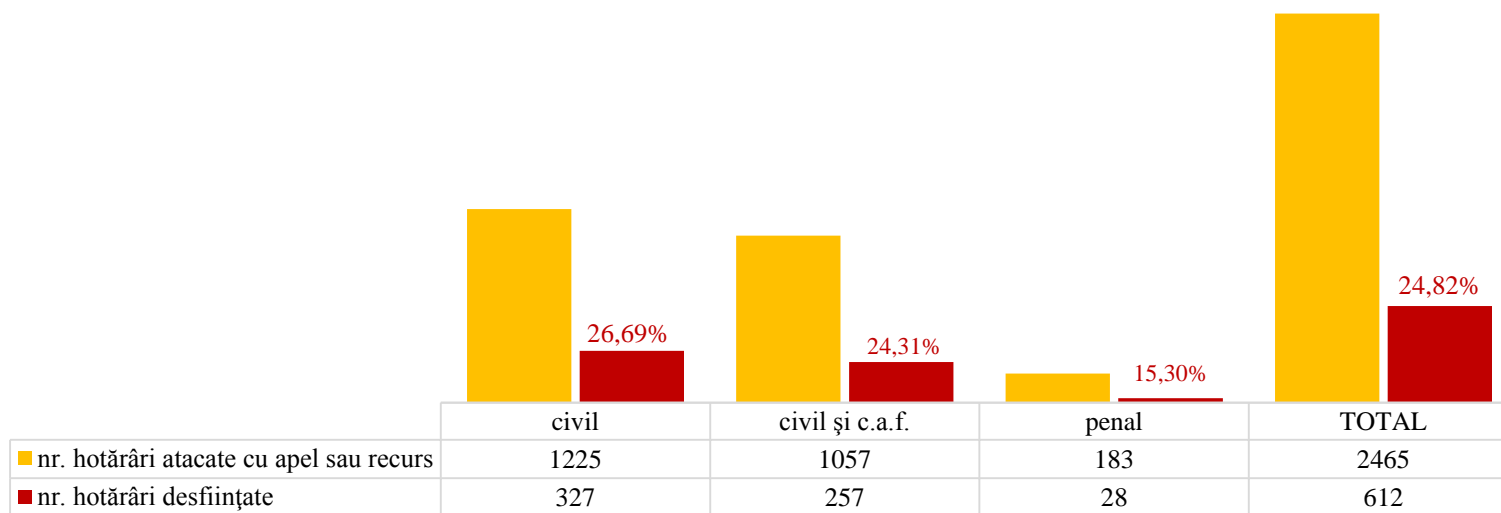
SITUAȚIE COMPARATIVĂ PRIVIND NUMĂRUL HOTĂRÂRILOR ATACATE

Situație comparativă privind hotărârile atacate în anii 2021-2022



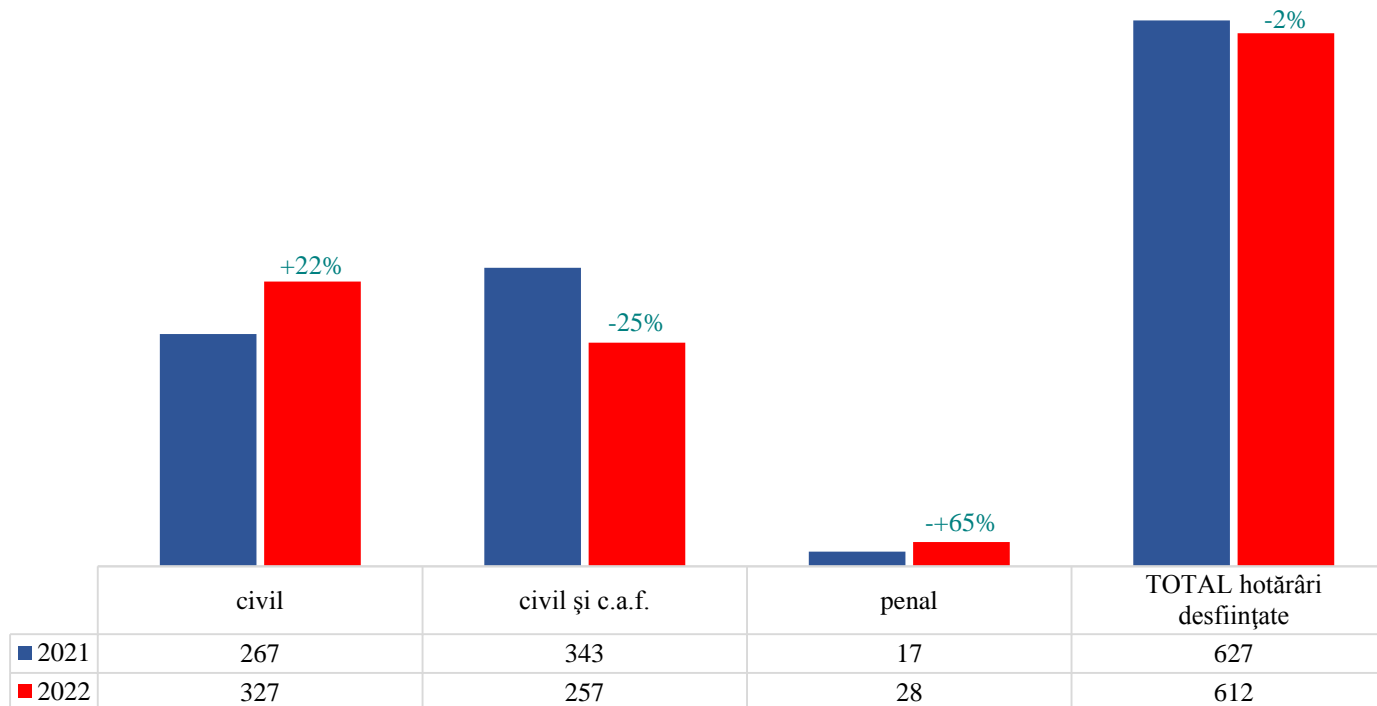
INDICII DE DESFIINȚARE A HOTĂRÂRILOR JUDECĂTOREȘTI

Ponderea hotărârilor desființate total sau parțial în căile de atac în anul 2022



SITUAȚIE COMPARATIVĂ PRIVIND NUMĂRUL HOTĂRÂRILOR DESFIINȚATE

Situație comparativă privind hotărârile desființate în anii 2021-2022



SINTEZA ACTIVITĂȚII INSTANȚEI

- **scăderea numărului cauzelor noi** cu care a fost investită instanța în anul 2022 la 14.340 dosare, cu **5%** (adică cu **725 dosare**) mai puțin față de anul 2021, când au fost înregistrate 15.065 dosare noi;
- **situarea pe locul al cincilea în ierarhia tribunalelor din țară** [după Tribunalul București (79.034), Constanța (17.988) , Ilfov (16.984) și Dolj (16.275)], cu **cel mai mare volum de dosare nou intrate** în anul 2022, mai exact **14.340**;
- **situarea pe al cincilea loc în ierarhia tribunalelor din țară** (după București, Ilfov, Constanța și Argeș), cu **cel mai mare volum de activitate** (adică număr total de dosare pe rol – stoc + dosare noi, respectiv **24.382**, deși s-a înregistrat un volum de activitate mai mic cu 806 de dosare decât în anul 2021, când volumul a fost de 25.188;
- **scăderea cu 1%**, de la **1.102 dosare suspendate** în anul 2021, la 1.088 dosare suspendate în anul **2022**. Prin raportare la volumul total de dosare pe rol, dosarele suspendate reprezintă 4,46%.

CONCLUZII

- menținerea unui volum ridicat per judecător de sarcini non-judiciare; existența unui număr mare de posturi vacante, urmare a promovării la instanța superioară, transferului și eliberării din funcție prin pensionare; existența unor decizii de neconstituționalitate și decizii interpretative ale Înaltei Curți de casație și Justiție, de natură a influența soluționarea unor cauze, cu celeritate; provocările determinate de proiectele de lege ce au pus în discuție aspecte referitoare la statutul judecătorului și la organizarea judiciară.
- în aceste condiții specifice anului 2022, activitatea instanței noastre s-a menținut, în general, în aceiași parametri de eficiență ca în anul anterior. Astfel, chiar dacă majoritatea indicatorilor statistici au scăzut semnificativ, această tendință este pe deplin explicabilă prin scăderea volumului de activitate (cu 5% la dosarele noi) coroborată cu numărul mare de posturi vacante. Dar, cu toate acestea și în anul 2022, Tribunalul Iași a continuat să fie o **instanță eficientă**.
- în mod deosebit, se impune a fi subliniat faptul că, deși, la finele anului 2022 erau de așteptat scăderi semnificative ale indicatorilor statistici, totuși unii dintre aceștia nu au înregistrat regrese prea mari.

CONCLUZII FINALE

- analiza indicatorilor statistici conturează, per ansamblu, pentru anul 2022, o activitate în general bună, atât din punct de vedere cantitativ, cât și din perspectiva celerității (unde durata de soluționare a cauzelor a continuat să se păstreze una destul de bună, ajungând la o medie de 234,8 zile/dosar/instanță) și a calității (având în vedere scăderea numărului hotărârilor atacate, dar și al indicelui de desființare a acestora).
- în contextul unui volum de activitate ridicat, al unor scheme insuficiente/subdimensionate, existenței unui număr mare de posturi vacante și a fluctuației de personal, indicatorii statistici înregistrați în 2022, analizați coroborat, evidențiază interesul colectivului pentru buna înfăptuire a actului de justiție, o creștere a majorității indicatorilor de performanță, dar, mai ales, un efort deosebit de ridicat, reliefat și de gradul de încărcare per judecător.
- dacă la cele anterior menționate adăugăm profesionalismul corpului de judecători ai instanței, dar și al personalului auxiliar, coroborat cu probarea unor valori precum imparțialitatea, integritatea și independența, atunci putem concluziona că există toate premisele pentru ca în anul 2023 activitatea Tribunalul Iași să atingă parametri de performanță și eficiență chiar mai ridicați decât în anul 2022.