



# ROMÂNIA TRIBUNALUL IAȘI

## RAPORT DE BILANȚ al activității profesionale desfășurate în anul 2021

# ANALIZA CANTITATIVĂ A ACTIVITĂȚII

- **creșterea numărului cauzelor noi** cu care a fost investită instanța în anul **2021** la 15.065 dosare, cu **9%** (adică cu **1.294** dosare) mai mult față de anul 2020, când au fost înregistrate 13.771 dosare noi;

- **situarea pe locul al cincilea în ierarhia tribunalelor din țară** [după Tribunalul București (72.941), Constanța (19.101) , Dolj (16.631) și Argeș (16.056)], cu **cel mai mare volum de dosare nou intrate** în anul 2021, mai exact 15.065;

- **situarea pe al patrulea loc în ierarhia tribunalelor din țară** (după București, Constanța și Argeș), cu **cel mai mare volum de activitate** (adică **număr total de dosare pe rol – stoc + dosare noi**, respectiv **25.188**, înregistrându-se un volum de activitate mai mare cu **1.335** de dosare decât în anul **2020**, când volumul a fost de **23.853**. Concret, în anul **2021, volumul total de activitate a crescut** față de anul 2020 **cu 6%**;

# ANALIZA CANTITATIVĂ A ACTIVITĂȚII

- **scăderea ușoară a stocului final de dosare cu 0,01% față de cel din anul 2020** (mai exact cu **37 dosare** – stocul la sfârșitul anului 2020 fiind de 9.976 dosare, iar cel de la sfârșitul anului 2021 de 9.939 dosare) în condițiile unei ușoare **creșteri a stocului inițial de dosare cu 0,01% față de stocul inițial din anul 2020** (mai exact cu **41 dosare** – stocul de la începutul anului 2020 fiind de 10.082 dosare, iar cel de la începutul anului 2021 de 10.123 dosare).

- **scăderea cu 19%, de la 1.365 dosare suspendate în anul 2020, la 1.102 dosare suspendate în anul 2021.** Prin raportare la volumul total de dosare pe rol, dosarele suspendate reprezintă 4,37%;

- **scăderea cu 20% (cu 620 dosare) a dosarelor mai vechi de 1 an, de la 3.088 la finele anului 2020 la 2.468 la finele anului 2021** (cu mențiunea că dintre acestea, respectiv 447, mai exact 18,11% reprezintă dosare de insolvență); aici trebuie făcută mențiunea că dosarele mai vechi de 1 an includ atât dosarele suspendate, cât și cele care au fost pronunțate la finele anului 2021, dar se află în curs de redactare;

# ANALIZA CANTITATIVĂ A ACTIVITĂȚII

- **creșterea operativității generale** în soluționare, în anul 2021, cu **1 %**, în raport cu dosarele închise, respectiv la **63%** (**13.877** dosare închise în 2020 și **15.249** dosare închise în 2021) din totalul dosarelor pe rol;

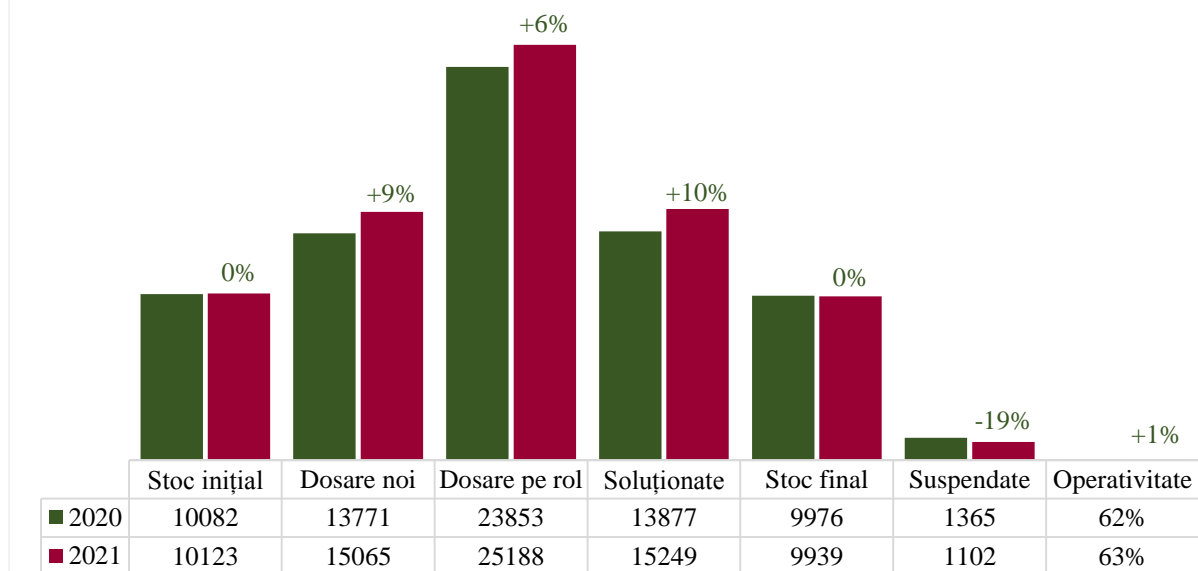
- **creșterea operativității generale în raport de dosarele nou intrate și dosarele închise**, care în anul **2021** a fost de **101,2%** (adică 15.249 dosare închise raportat la 15.065 dosare noi), față de 100,8% în 2020;

- **creșterea numărului dosarelor soluționate (închise)**, raportat la totalul dosarelor pe rol, cu un procent de **10 %** (mai exact cu 1.372 dosare), respectiv **15.249** în 2021, față de **13.877** în anul anterior.

## VOLUM DE ACTIVITATE

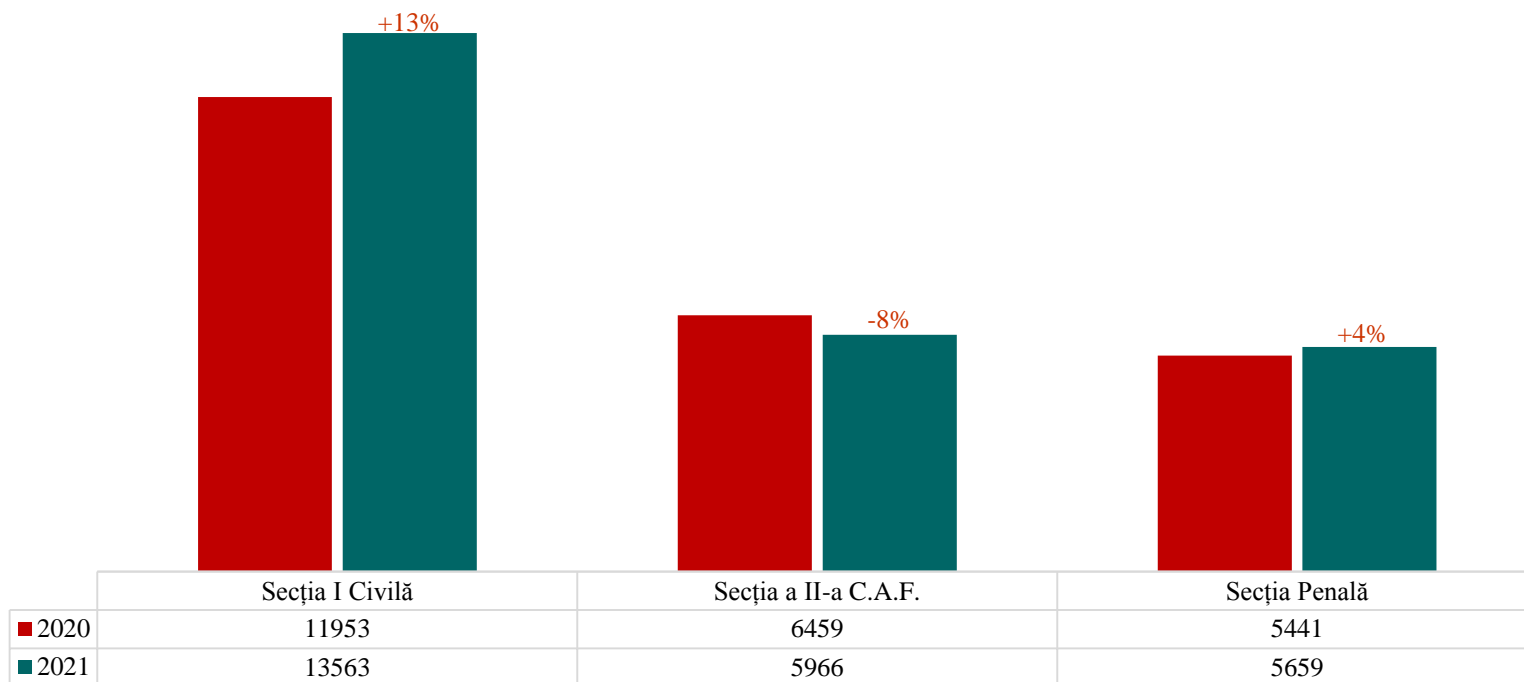
Anul	Stoc inițial	Intrate în cursul anului	Total cauze pe rol	Soluționate (închise)	Stoc la finele anului	Suspendate	Operativitate
2020	10082	13771	23853	13877	9976	1365	62%
2021	10123	15065	25188	15249	9939	1102	63%
<b>Tendință</b>	<b>+0,01%</b>	<b>+9%</b>	<b>+6%</b>	<b>+10%</b>	<b>-0,01%</b>	<b>-19%</b>	<b>+1%</b>

Situație comparativă privind volumul de activitate în anii 2020-2021



# SITUAȚIA COMPARATIVĂ PRIVIND VOLUMUL TOTAL DE ACTIVITATE PE SECȚII

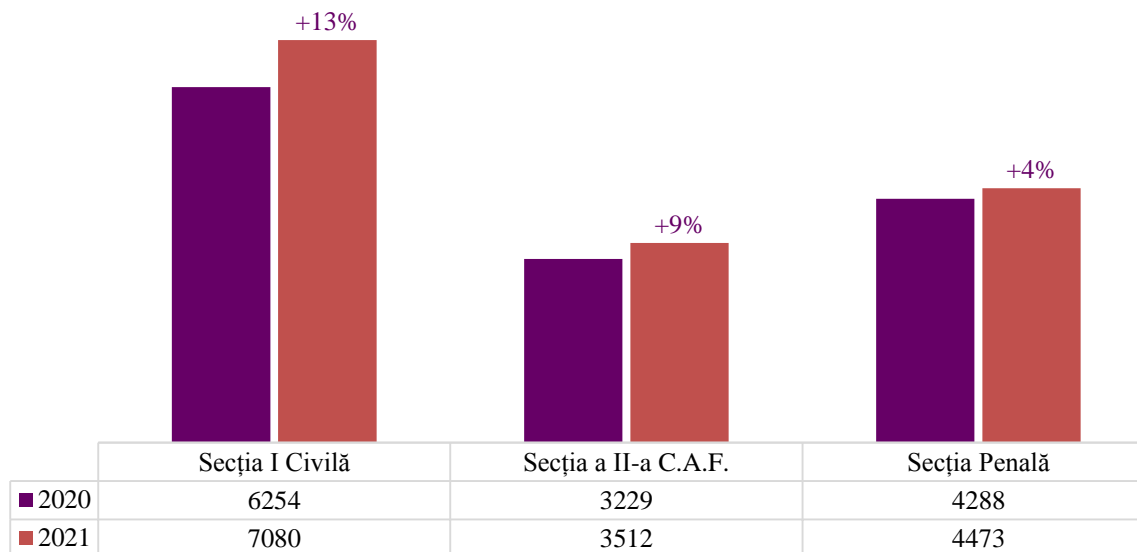
Situație comparativă privind volumul de activitate în anii 2020-2021 - pe secții



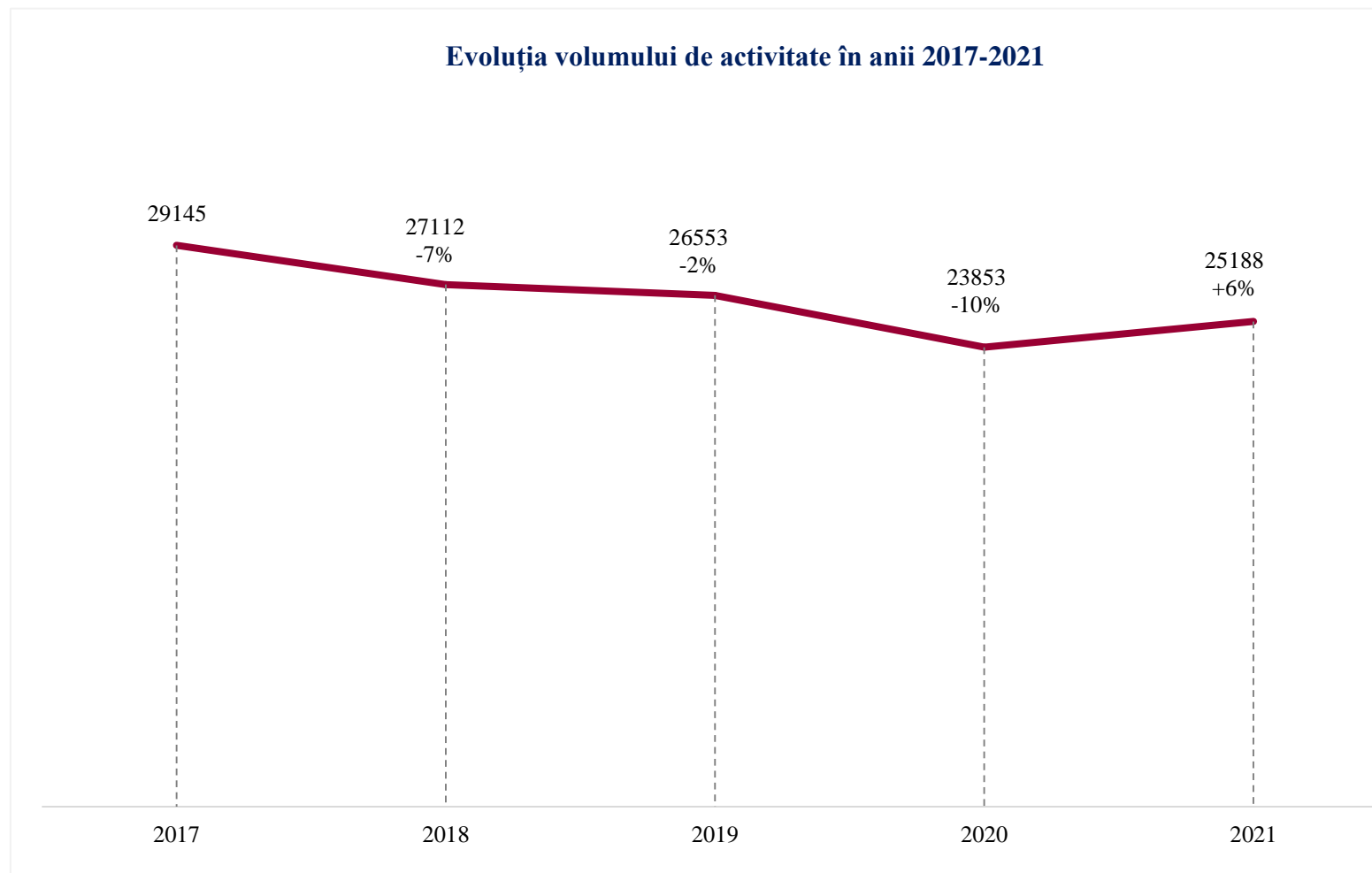
# NUMĂRUL CAUZELOR NOI ÎNREGISTRATE

Anul	Secția I Civilă	Secția a II-a Civilă	Secția Penală	Total
2020	6254	3229	4288	13.771
2021	7080	3512	4473	15.065
%	+ 13%	+9%	+4%	+9%

Situație comparativă privind numărul cauzelor noi înregistrate în anii 2020-2021 - pe secții

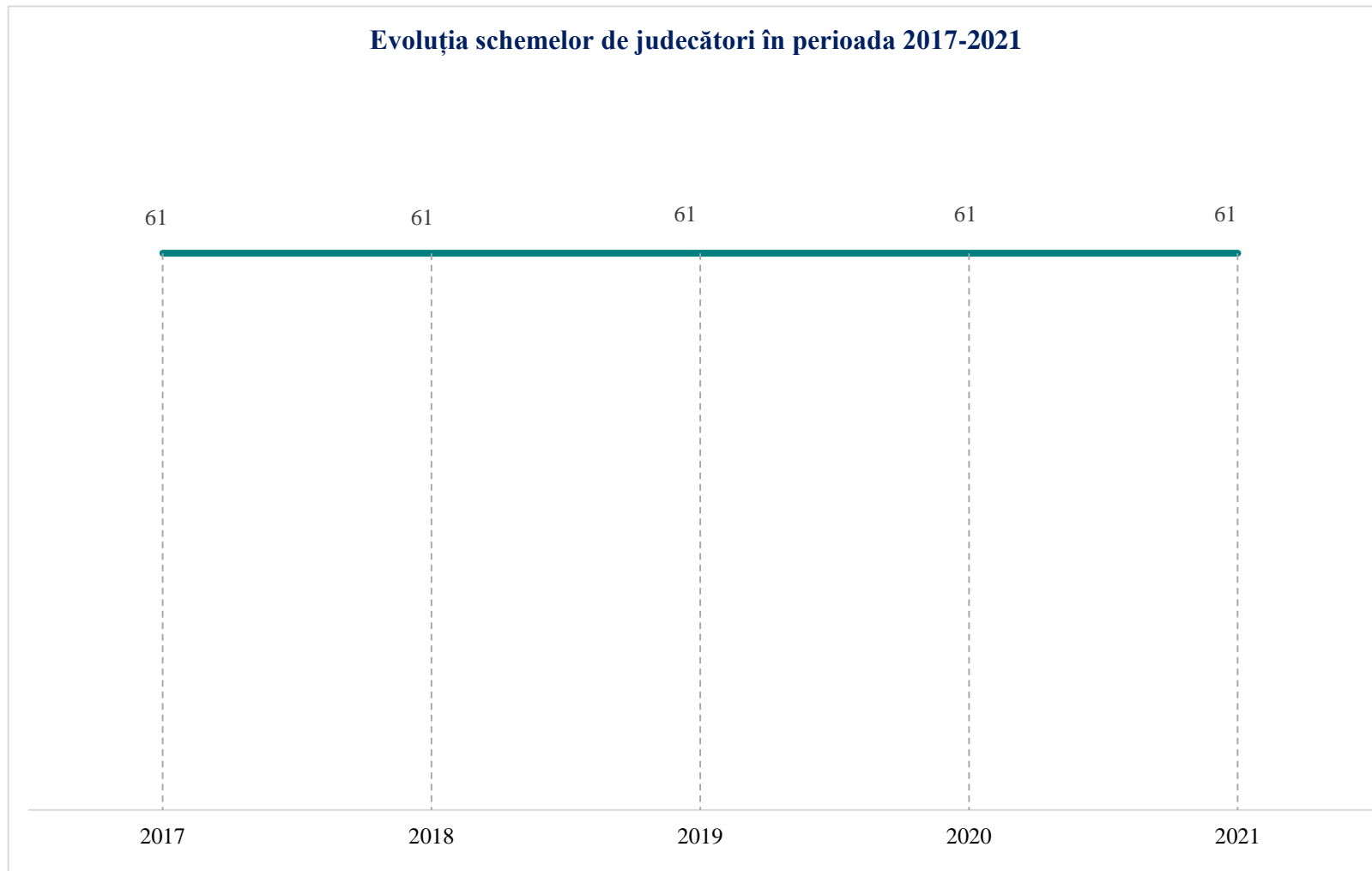


# VOLUMUL DE ACTIVITATE ÎN ANII 2017- 2021



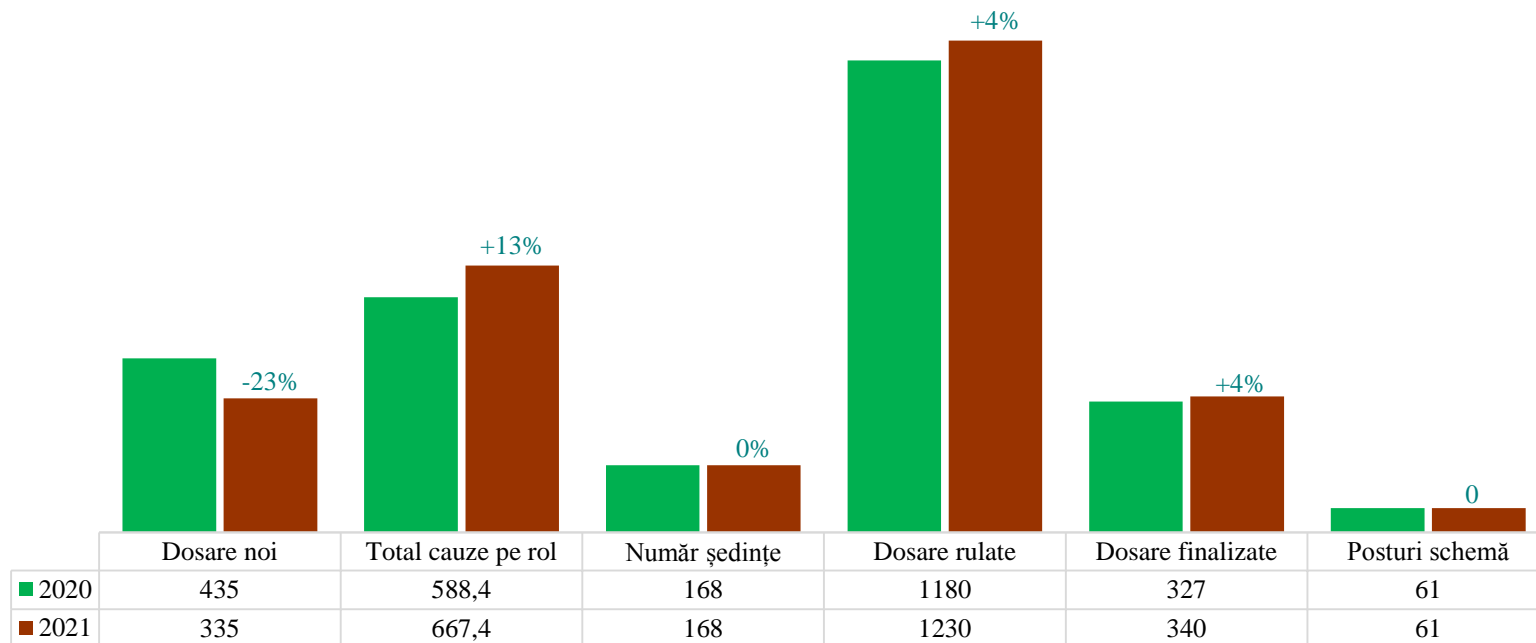


# EVOLUȚIA SCHEMEI DE JUDECĂTORI



# ÎNCĂRCĂTURA MEDIE PE JUDECĂTOR DIN SCHEMĂ RAPORTAT LA VOLUMUL DE ACTIVITATE ADIȚIONAT - ANII 2020-2021

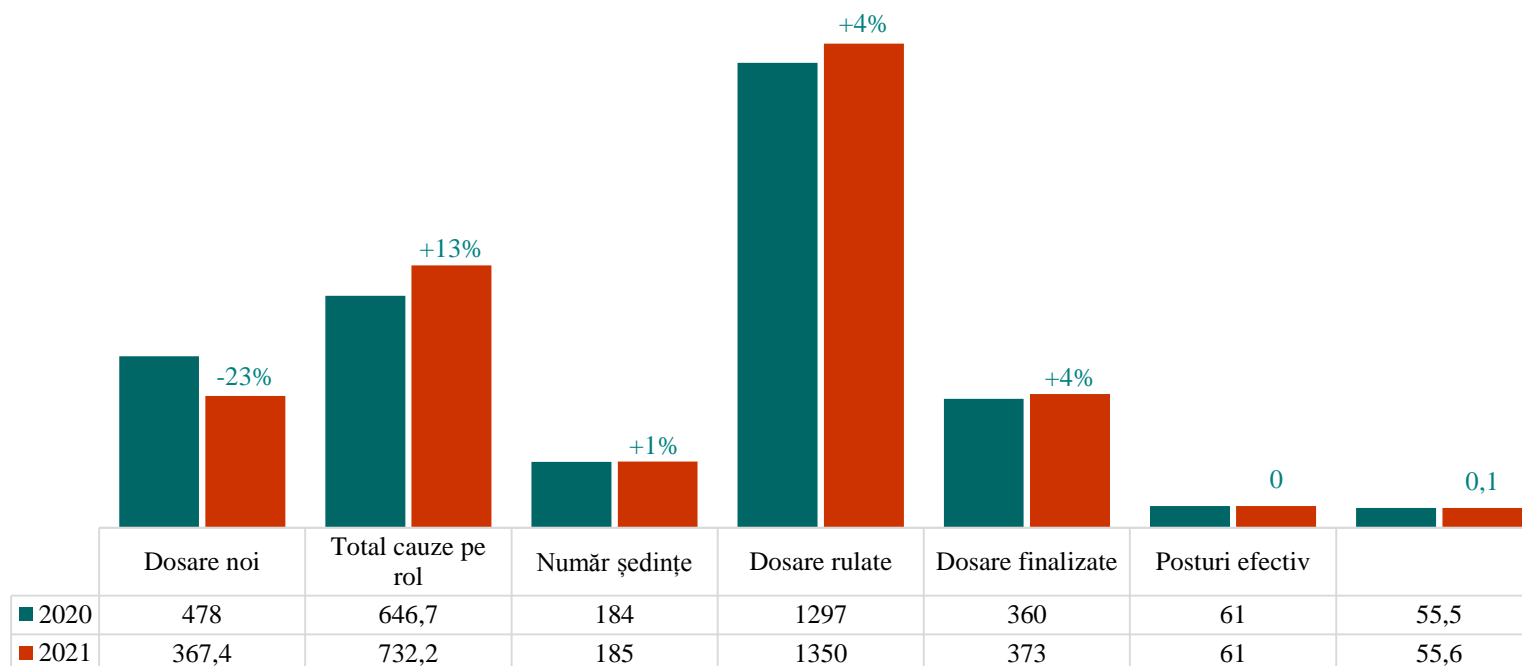
Încărcătura medie pe judecător din schemă (stat funcții) raportat la volumul de activitate adiționat - anii 2020-2021



# ÎNCĂRCĂTURA MEDIE PE JUDECĂTOR RAPORTAT LA PERSONALUL ACTIV - ANII 2020-2021

Încărcătura medie pe judecător raportat la judecătorii în activitate

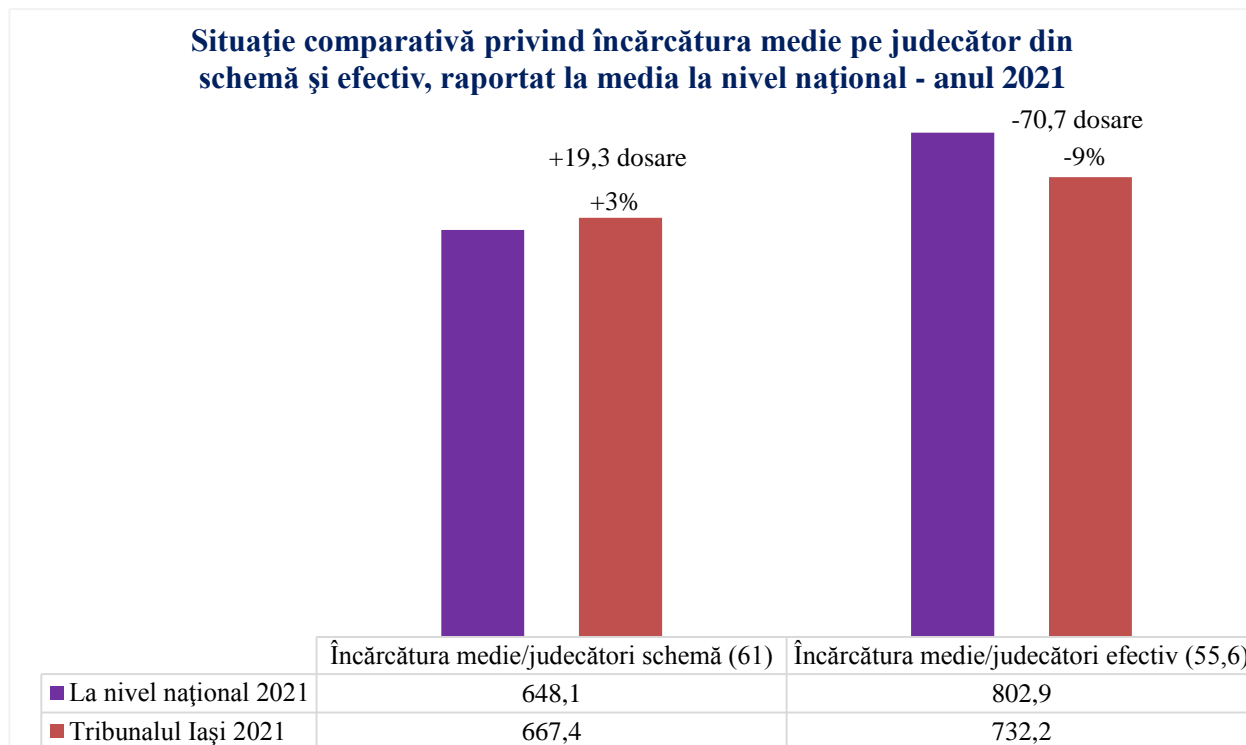
anii 2020-2021



# ÎNCĂRCĂTURA MEDIE PE JUDECĂTOR LA TRIBUNALUL IAȘI ȘI LA NIVEL NAȚIONAL - 2021

	Încărcătura medie/judecător schemă (61 posturi)	Încărcătura medie/judecător efectiv (55,6 posturi)
La nivel național	648,1	802,9
Tribunalul Iași	667,4	732,2
Tendința	+19,3 dosare +3%	- 70,7 dosare - 8,8%

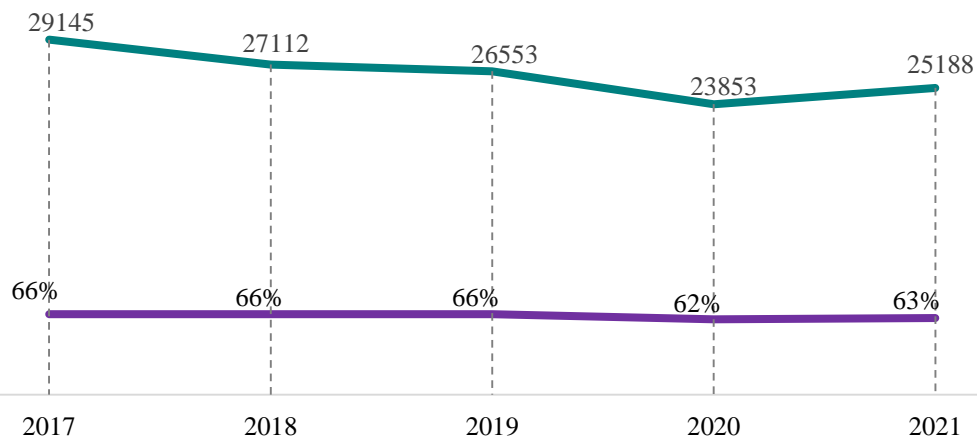
Situație comparativă privind încărcătura medie pe judecător din schemă și efectiv, raportat la media la nivel național - anul 2021



## OPERATIVITATEA LA NIVELUL INSTANȚEI ÎN ANII 2020- 2021

Anul	Stoc inițial	Intrate în cursul anului	Total cauze pe rol	Soluționate (închise)	Stoc la finele anului	Suspendate	Operativitate
2020	10082	13771	23853	13877	9976	1365	62%
2021	10123	15065	25188	15249	9939	1102	63%
<b>Tendință</b>	<b>+0,01%</b>	<b>+9%</b>	<b>+6%</b>	<b>+10%</b>	<b>-0,01%</b>	<b>-19%</b>	<b>+1%</b>

**Evoluția indicatorului privind operativitatea instanței în raport de volumul de activitate, în perioada 2017-2021**



## STOCUL DE DOSARE

- la sfârșitul anului 2021 – stocul final era de 9.939 cauze, fiind doar cu 0,01% mai mic față de stocul de la finalul anului precedent – 9.976 cauze;
- prin urmare, în anul 2021, s-a înregistrat o ușoară scădere a celui final cu 0,01% față de anul 2020 și o creștere cu 0,01% a stocului inițial de dosare.
- trebuie precizat că din stocul de dosare fac parte atât dosarele mai vechi de un an, cât și dosarele suspendate, în privința cărora în anul 2021, Tribunalul Iași a înregistrat evoluții pozitive în sensul diminuării a numărului acestora continuând astfel eforturile din anii anteriori.
- proporția numărului de dosare rămase în stoc era, în anul **2020, de 41,82% din totalul cauzelor pe rol**, iar pentru anul **2021** proporția numărului de dosare rămase în stoc este de **40,18% din totalul cauzelor pe rol** (total dosare – 25.188), într-o scădere cu **1,64 %**.

# ANALIZA ACTIVITĂȚII INSTANȚEI DIN PERSPECTIVA INDICATORILOR DE EFICIENȚĂ

În anul 2021, **Tribunalul Iași** se încadrează în gradul de eficiență "**EFICIENT**"

TRIBUNALUL IAȘI 2021	EFICIENT				
	<i>Rata de soluționare</i> <b>EFICIENT</b>	<i>Vechime dosare în stoc</i> <b>SATISFĂCĂTOR</b>	<i>Pondere dosare închise într-un an</i> <b>FOARTE EFICIENT</b>	<i>Durata medie de soluționare</i> <b>FOARTE EFICIENT</b>	<i>Redactări restante</i> <b>INEFICIENT</b>

## ANALIZA ACTIVITĂȚII INSTANȚEI DIN PERSPECTIVA INDICATORILOR DE EFICIENȚĂ

- ***rata de soluționare a cauzelor*** - Tribunalul Iași a soluționat 15.249 dosare, raportat la cele 15.065 cauze noi intrate în anul 2021, instanța înregistrând o operativitate de 101,2%, ceea ce a făcut să se încadreze în gradul de eficiență **eficient**.
- ***vechime dosare în stoc*** - la finele anului 2021, în stoc se mai aflau 9.939 dosare, din acestea 1.018 fiind **mai vechi de 1,5 ani**, ceea ce a făcut ca la acest indicator instanța să se încadreze în gradul de eficiență **satisfăcător**, aceste dosare vechi reprezentând 10,2% din stoc.
- ***ponderea dosarelor închise într-un an*** - în anul 2021 Tribunalul Iași s-a încadrat în gradul de eficiență **foarte eficient**, din cele 15.249 cauze soluționate în anul 2021, 12.996 cauze fiind soluționate.
- ***durata medie de soluționare*** - cele 4.427 dosare soluționate în materie penală au fost soluționate în **3,3 luni** (față de **2,8 luni** în 2020), iar în materie non penală cele 10.822 dosare soluționate, au fost soluționate în **8,6 luni** (față de **8,8 luni** în 2020), ceea ce a făcut ca la acest indicator Tribunalul Iași să fie **foarte eficient**.
- ***redactări peste termenul legal*** - din cele 13.158 cauze soluționate (prin documente de tip final) în anul 2021, un număr de **5.741** hotărâri au fost redactate peste termenul de 30 zile (dar sub termenul de 90 zile), ceea ce reprezintă **43,6%** din totalul cauzelor, ceea ce a făcut ca, la acest indicator, Tribunalul Iași să fie **ineficient**.



# ANALIZA CALITATIVĂ A ACTIVITĂȚII

## Indicii de atacabilitate a hotărârilor din totalul hotărârilor pronunțate

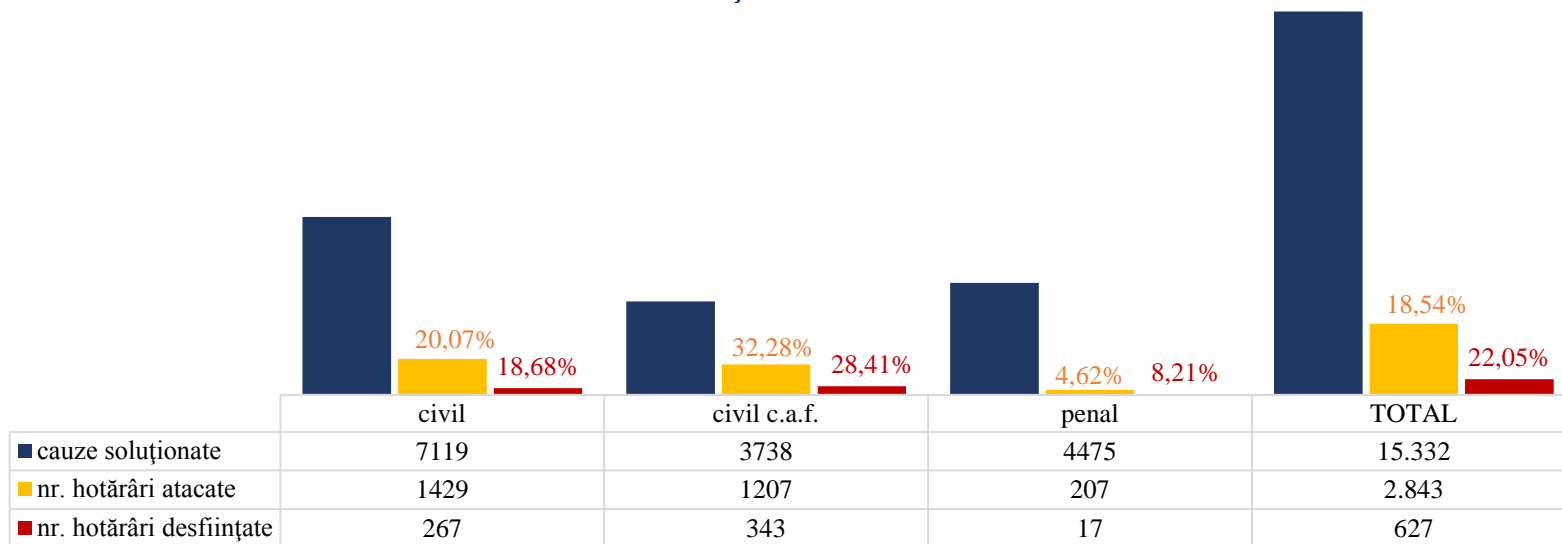
	CIVILE	CIV. și C.A.F.	PENALE	TOTAL
Hotărâri pronunțate	7119	3738	4475	15.332
Hotărâri atacate	1429	1207	207	2.843
%	20,7%	32,28%	4,62%	18,54%

Datele statistice arată că:

- hotărârile judecătorești pronunțate de Tribunalul Iași în anul 2021 au fost atacate în proporție de **18,54%** raportat la numărul de **15.332** hotărâri pronunțate efectiv, cu 0,57% mai mult decât în anul 2020, **fiind atacate un număr total de 2.843 hotărâri**, din care:
  - **1.429 apeluri și recursuri** în materie civilă;
  - **1.207 apeluri și recursuri** în materie civilă și de contencios administrativ și fiscal (inclusiv căile de atac declarate la dosarele privind insolvența);
  - **207 apeluri și contestații** în materie penală.

# ANALIZA CALITATIVĂ A ACTIVITĂȚII

Ponderea atacabilității hotărârilor în anul 2021

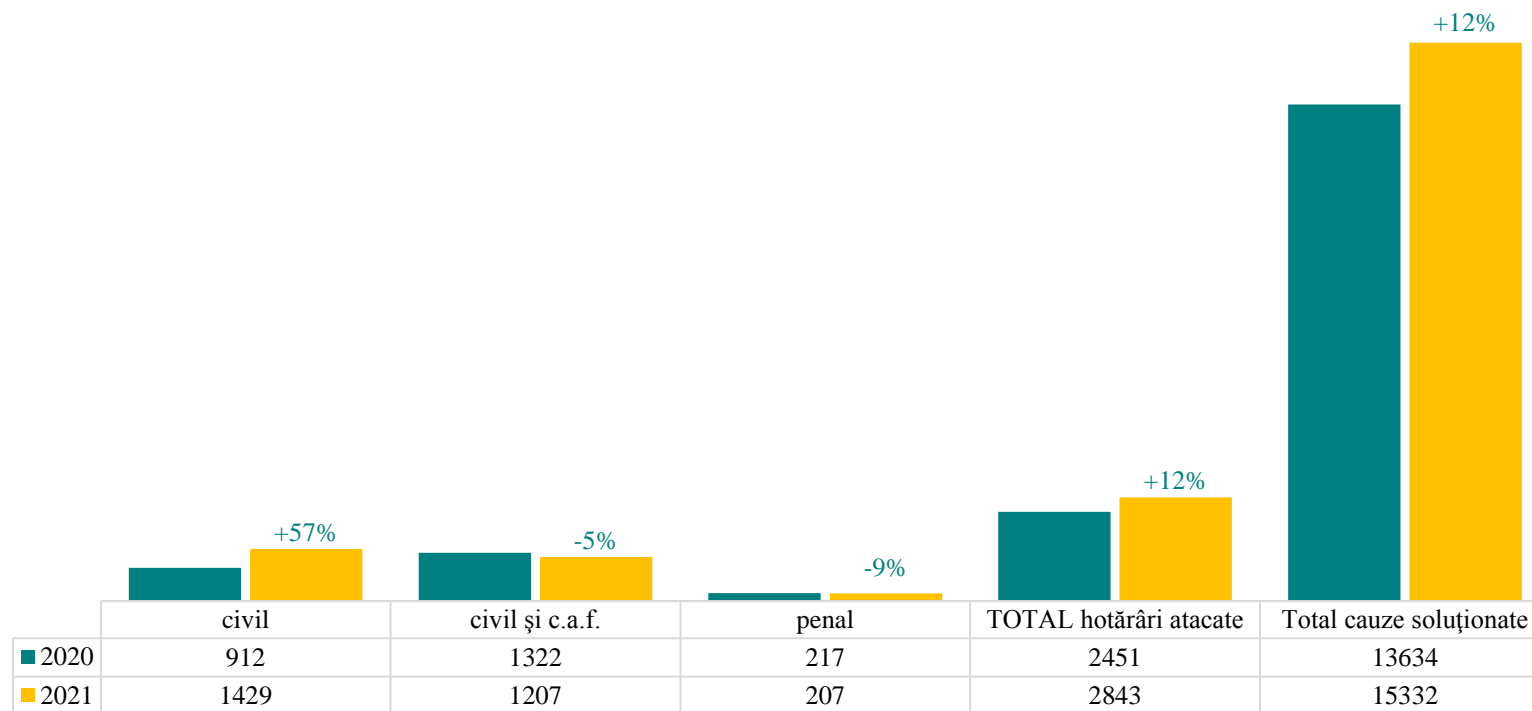


Situație comparativă privind numărul hotărârilor atacate

Anul	CIVIL	PENAL	CIV. și C.A.F.	TOTAL hotărâri pronunțate	TOTAL hotărâri atacate
2020	912	217	1.322	13.634	2.451
2021	1.429	207	1.207	15.332	2.843
Tendința	+57%	-5%	-9%	+12%	+16%

# ANALIZA CALITATIVĂ A ACTIVITĂȚII

Situație comparativă privind hotărârile atacate în anii 2020-2021



# ANALIZA CALITATIVĂ A ACTIVITĂȚII

Analiza datelor statistice relevă faptul că, la nivelul Tribunalului Iași, un număr mic de hotărâri sunt atacate, în raport de numărul total al hotărârilor pronunțate, fiind conturate următoarele tendințe:

- tendința de creștere a indicelui de atacabilitate în Secția I civilă raportat la creșterea numărului de dosare pronunțate, respectiv a volumului de activitate în materie civilă. Deși în comparație cu anul 2020 indicele de atacabilitate a crescut cu 57%, numărul hotărârilor desființate a fost de 267 din totalul de 1429 atacate, astfel că se poate aprecia că a crescut calitatea actului de justiție.
- tendința de scădere a indicelui de atacabilitate a hotărârilor pronunțate în cauzele de competența Secției a II-a civilă și de contencios administrativ în materiile civilă, contencios administrativ și fiscal și insolvență este și urmare a creșterii calității activității.
- tendința de scădere ușoară a indicelui de atacabilitate a hotărârilor pronunțate în materie penală, în condițiile creșterii volumului de activitate în această secție, raportul la numărul foarte redus de desființări, poate certifica calitatea activității, aspect valabil, de altfel, pentru fiecare dintre cele trei secții.

În concluzie, datele conturează faptul că, la nivelul Tribunalului Iași, un număr mic de hotărâri sunt atacate, în raport de numărul total al hotărârilor pronunțate, aspect care certifică calitatea activității și încrederea justițiabililor în actul de justiție promovat de această instanță.

# ANALIZA CALITATIVĂ A ACTIVITĂȚII

## Indicii de desființare a hotărârilor judecătorești

În privința *indicelui de casare/desființare, respectiv de menținere a hotărârilor* se constată că, urmare a soluționării căilor de atac promovate, din hotărârile pronunțate efectiv în cursul anului 2021, au fost casate/desființate un număr total de: 17 hotărâri penale, 267 civile și 343 civile și de contencios administrativ și fiscal și insolvență, incluzând atât pe cele desființate total, cât și parțial, **procentajul general fiind de 22,05% (8,21% - în materie penală, 18,68% - în materie civilă și 28,41% - în materie civilă de contencios administrativ și fiscal și insolvență), din hotărârile atacate**, cu 4,46% mai puțin decât în anul 2020, când procentajul a fost de **26,51%**.

**Raportat la totalul hotărârilor pronunțate de Tribunalul Iași în anul 2021, indicele de casare este de doar 4,08%**, în scădere cu 0,68% față de anul 2020, de la 4,76%, (fiind diferențiat pe materii în sensul scăderii cu 2,84% în materie penală, scăderii cu 1,93% în materie civilă și creșterii cu 4,72% în materie civilă contencios administrativ și fiscal și procedura insolvenței).

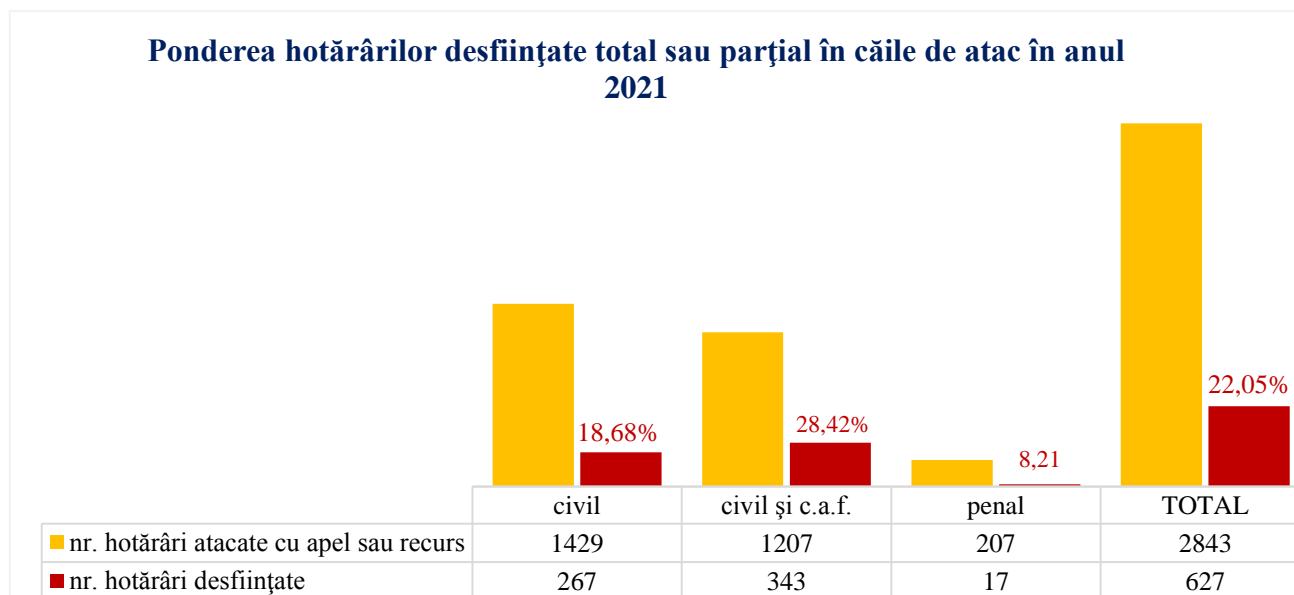
Acest indice de casare, obținut prin raportarea numărului total al hotărârilor desființate/casate la numărul total de hotărâri pronunțate efectiv, reflectă, în parte, calitatea hotărârilor pronunțate de Tribunalul Iași.

# ANALIZA CALITATIVĂ A ACTIVITĂȚII

## Indicii de desființare a hotărârilor judecătorești

	CIVILE	CIV. și C.A.F.	PENALE	TOTAL
Hotărâri atacate	1429	1207	207	2.843
Hotărâri desființate	267	343	17	627
%	18,68%	28,41%	8,21%	22,05%

## Ponderea hotărârilor desființate total sau parțial în căile de atac în anul 2021

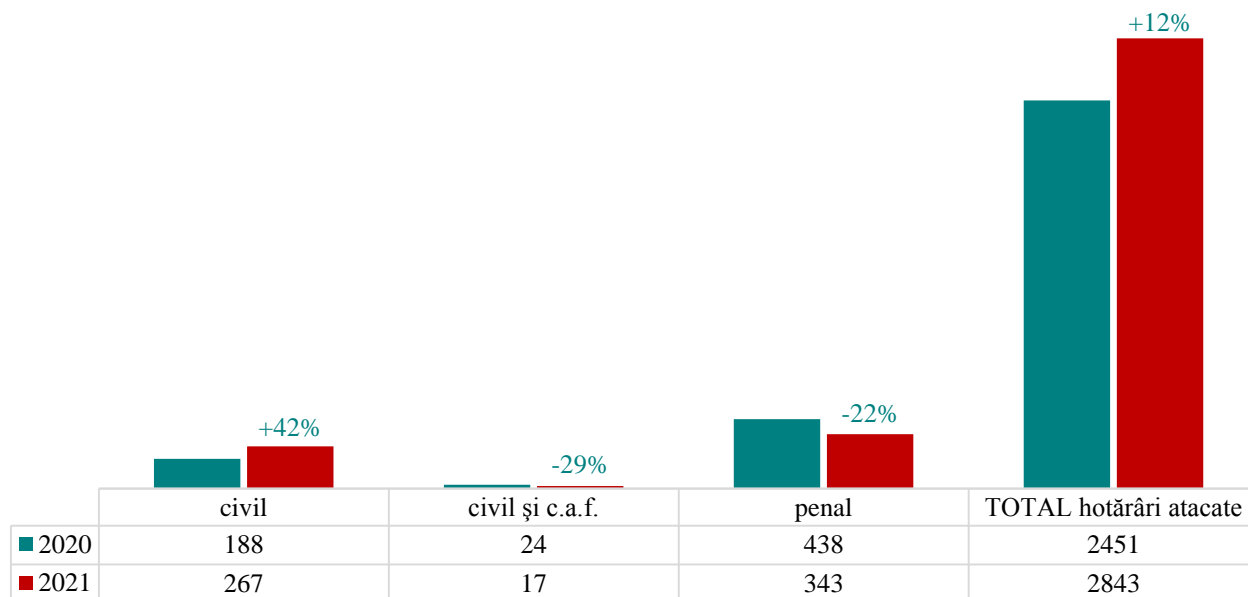


# ANALIZA CALITATIVĂ A ACTIVITĂȚII

## Situație comparativă privind numărul hotărârilor desființate

Anul	CIVIL	PENAL	CIV. și C.A.F.	TOTAL hotărâri pronunțate	TOTAL hotărâri desființate
2020	188	24	438	13.634	650
2021	267	17	343	15.332	627
Tendința	+42%	-29%	-22%	+12%	-4%

### Situație comparativă privind hotărârile desființate în anii 2020-2021



## CONCLUZII FINALE

- analiza comparativă, *pe de o parte*, a indicatorilor statistici, care, în majoritatea lor, au înregistrat o evoluție pozitivă, iar, *pe de altă parte*, a celor câtorva indicatori ce au înregistrat o evoluție negativă, pusă în balanță și cu o creștere a volumului total de activitate, dar în special a numărului dosarelor noi, conturează, per ansamblu, pentru anul 2021, un progres al activității instanței.
- în contextul unui volum de activitate ridicat și în creștere, al unor scheme insuficiente/subdimensionate pentru personalul auxiliar, indicatorii statistici înregistrați în 2021, analizați coroborat, evidențiază interesul colectivului pentru buna desfășurare a actului de justiție, o creștere a majorității indicatorilor de performanță, dar, mai ales, un efort deosebit de ridicat, reliefat și de gradul de încărcare per judecător.
- dacă la cele anterior menționate adăugăm profesionalismul corpului de judecători ai instanței, dar și al personalului auxiliar, coroborat cu probarea unor valori precum imparțialitatea, integritatea și independența, atunci putem concluziona că există toate premisele pentru ca în anul 2022 activitatea Tribunalul Iași să atingă parametri de performanță și eficiență chiar mai ridicați decât în anul 2021.



# CONCLUZII FINALE

**Colectivul de Conducere al Tribunalului Iași,  
sub coordonarea jud. ANA-CRISTINA LĂBUȘ,  
Președintele Tribunalului Iași**