



ROMÂNIA

TRIBUNALUL IAȘI

RAPORT DE BILANȚ
al activității profesionale desfășurate în anul
2017

ANALIZA CANTITATIVĂ A ACTIVITĂȚII

- **creșterea numărului cauzelor noi** cu care a fost investită instanța în anul 2017 la **19.153** dosare, cu **8%** (adică cu **1.411** dosare) mai mult față de anul 2016, când au fost înregistrate 17.742 dosare noi (în condițiile în care și în anul trecut dosarele noi înregistraseră o creștere de 6% față de 2015);
- **situarea pe locul al patrulea în ierarhia tribunalelor din țară** (după Tribunalul București și Dolj, Constanța), cu cel mai mare volum de dosare noi intrate în anul 2017, mai exact 19.153;
- **situarea pe al patrulea loc în ierarhia tribunalelor din țară** (după București, Dolj și Constanța), cu cel mai mare volum de activitate (adică **număr total de dosare** pe rol - stoc+noi -, respectiv **29.145**, înregistrându-se un volum de activitate mai mare cu **1.572** de dosare decât în anul **2016**, când volumul a fost de **27.573**. Concret, în anul **2017, volumul total de activitate a crescut** față de anul 2016 **cu 6%** (în condițiile în care anul trecut volumul total înregistrase o scădere de 10% față de 2015);
- **creșterea ușoară a proporției dosarelor soluționate efectiv din totalul de dosare aflate pe rol, cu 0,07%**, în sensul că dacă în anul **2016** cele **17.993** dosare soluționate efectiv au reprezentat **65%** din totalul de 27.573 de dosare pe rol, în anul **2017** cele **18.965** dosare soluționate efectiv au reprezentat aproape **65,07%** din totalul de **29.145** de dosare pe rol;

ANALIZA CANTITATIVĂ A ACTIVITĂȚII

- **creșterea stocului *inițial* de dosare cu 2% față de stocul inițial din anul 2016** (mai exact **cu 161 dosare** – stocul de la începutul anului 2016 fiind de 9.831 dosare, iar cel de la începutul anului 2017 de 9.992 dosare) și **creșterea stocului *final* de dosare cu 8% față de cel din anul 2016** (mai exact cu **774 dosare neînchise** – stocul la sfârșitul anului 2016 fiind de 9.817 dosare, iar cel de la sfârșitul anului 2017 de 10.591 dosare). Proporția numărului de dosare rămase în stoc era, în anul 2016, de 35,60% din totalul cauzelor pe rol, iar pentru anul 2017 proporția numărului de dosare rămase în stoc este de 36,33% din totalul cauzelor pe rol, într-o creștere ușoară cu 0,73 %;
- **scăderea cu 9%, de la 931 dosare suspendate în anul 2016, la 847 dosare suspendate în anul 2017**. Prin raportare la volumul total de dosare pe rol, dosarele suspendate reprezintă 2,90%;
- **scăderea cu 15% (cu 211 dosare) a dosarelor mai vechi de 1 an**, de la **1.369** la finele anului 2016 la **1.158** la finele anului 2017 (cu mențiunea că dintre acestea, majoritatea, respectiv 696, mai exact 60,10% reprezintă dosare de insolvență);
- **creșterea cu 1% a dosarelor rulate de judecători în anul 2017 la 77.207 față de 76.151 în 2016;**

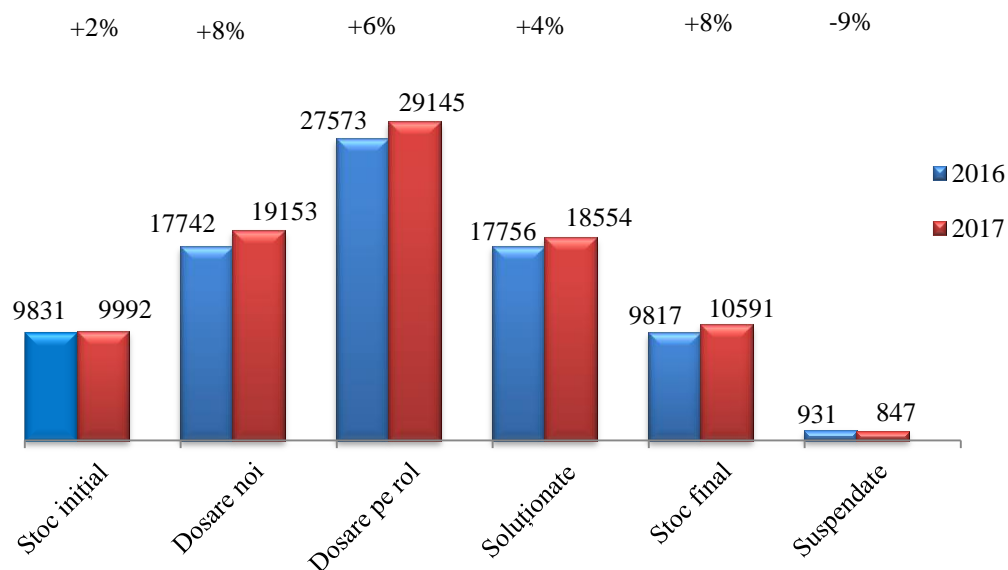
ANALIZA CANTITATIVĂ A ACTIVITĂȚII

- **scăderea operativității generale** în soluționare, în anul 2017, în raport cu dosarele închise, cu **1%** de la **67% (17.756)**, la **66% (18.554)** din totalul dosarelor pe rol, scădere firească în condițiile creșterii volumului de activitate, dar într-un procent semnificativ mai mic decât a crescut volumul total de activitate (cu 6%);
- **scăderea operativității generale în raport de dosarele noi intrate, care în anul 2017 a fost de 96,87%** (adică 18.554 dosare închise raportat la 19.153 dosare noi) **dosare închise**, față de 100,01% în 2016;
- **creșterea numărului dosarelor soluționate (închise)**, raportat la totalul dosarelor pe rol, cu un procent de **4%** (mai exact cu 798 dosare), respectiv **18.554** în 2017, față de **17.756** în anul anterior (în condițiile în care anul trecut acest indicator înregistrase o scădere de **14%** față de 2015);
- **creșterea numărului dosarelor soluționate efectiv**, raportat la totalul dosarelor pe rol (de la **17.993** în 2016 la 18.965 în 2017), **cu un procent de 5%**, în contextul unui volum de activitate mai crescut cu 6% (în condițiile în care anul trecut acest indicator înregistrase o scădere de **3%** față de 2015, când fusese 18.641);
- **creșterea operativității pe judecător în finalizarea cauzelor cu 1%**, în raport cu dosarele închise, de la 65% la **66%** în anul 2017.

VOLUM DE ACTIVITATE

Anul	Stoc inițial	Intrate în cursul anului	Total cauze pe rol	Soluționate (închise)	Soluționate efectiv (pronunțate)	Stoc la finele anului	Suspendate	Operativitate
2016	9831	17742	27573	17756	17993	9817	931	67%
2017	9992	19153	29145	18554	18965	10591	847	66%
Tendință	+2%	+8%	+6%	+4%	+5%	+8%	-9%	-1%

Situație comparativă privind volumul de activitate în anii 2016-2017



Factori care au influențat evoluția parametrilor statistici

1. o creștere a volumului total de activitate cu 6%, dar în special a numărului de dosare noi cu 8%

2. participarea majorității judecătorilor instanței la examenul de promovare în funcții de execuție organizat în partea finală a anului 2017 (numai concediile de studii acordate însumând 200 de zile), ceea ce a generat permanente, o temporizare a procedurilor și întârzieri în redactări și în închiderea dosarelor;

3. o anumită fluctuație a judecătorilor la nivelul instanței, dar, în special, în Secția a II-a Civilă și de CAF, inclusiv schimbarea componenței a două dintre completele de insolvență. Toate aceste modificări au avut drept consecință firească o temporizare în soluționarea cauzelor vechi.

4. schimbări dispuse, în vederea reechilibrării volumului de activitate, în ceea ce privește competența materială procesuală a secțiilor civile ale instanței (conform hotărârii colegiului de conducere nr. 26/18.05.2017), cu consecința preluării judecării cauzelor nou înregistrate (după 01.06.2017), având ca obiect litigii cu profesioniștii, de Secția I Civilă (după ce anterior, timp de cca. 1-2 luni cele două secții și-au declinat reciproc mai multe categorii de cauze);

5. și în anul 2017, au continuat să existe pe rolul instanței un număr de categorii de cauze, cu o complexitate ridicată, dar mai ales cu un număr foarte mare de părți, atât în materie penală, cât și în materie civilă

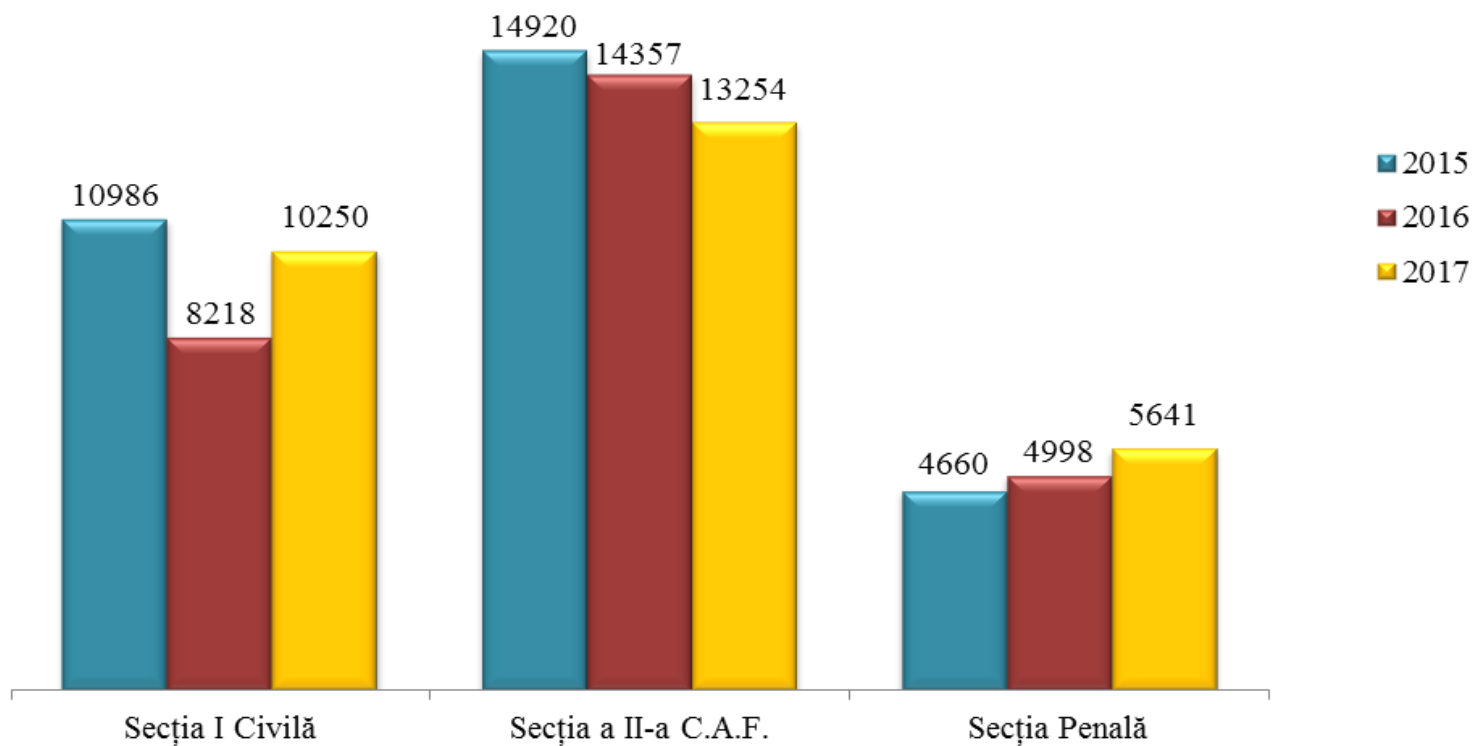
6. faptul că, majoritatea dosarelor mai vechi de 1 an (696 din 1.158), mai exact 60,10% reprezintă dosare de insolvență. Numărul mare al dosarelor vechi în materie de insolvență este determinat de specificitatea și de durata procedurii de insolvență.

Situația cauzelor aflate pe rolul instanței în anul 2017 pe secții și stadii procesuale

Secția	Stadiul procesual	Stoc inițial la 01.01.2017	Intrate în cursul anului 2017	Total cauze pe rol	Dosare finalizate (soluționate, redactate și închise)	Stoc la finalul anului 2017	Cauze suspendate	Operativitate
Civilă I	D	1715	3130	4845	2436	2409	362	54%
	A	1378	3403	4781	2381	2400	145	51%
	R	276	348	624	368	256	64	66%
	Total	3369	6881	10250	5185	5065	571	54%
Civilă II	D	3474	5170	8644	5043	3601	227	60%
	A	2089	2366	4455	3522	933	38	80%
	R	69	86	155	134	21	8	91%
	Total	5632	7622	13254	8699	4555	273	67%
Penală	D	744	3624	4368	3656	712	3	84%
	A	1	2	3	2	1	0	67%
	C	246	1024	1270	1012	258	0	80%
	Total	991	4650	5641	4670	971	3	83%
Total general	D	5933	11924	17857	11135	6722	592	64%
	A	3468	5771	9239	5905	3334	183	65%
	R	345	434	779	502	277	72	71%
	C	246	1024	1270	1012	258	0	80%
	Total	9992	19153	29145	18554	10591	847	66%

Situația comparativă privind volumul total de activitate pe secții

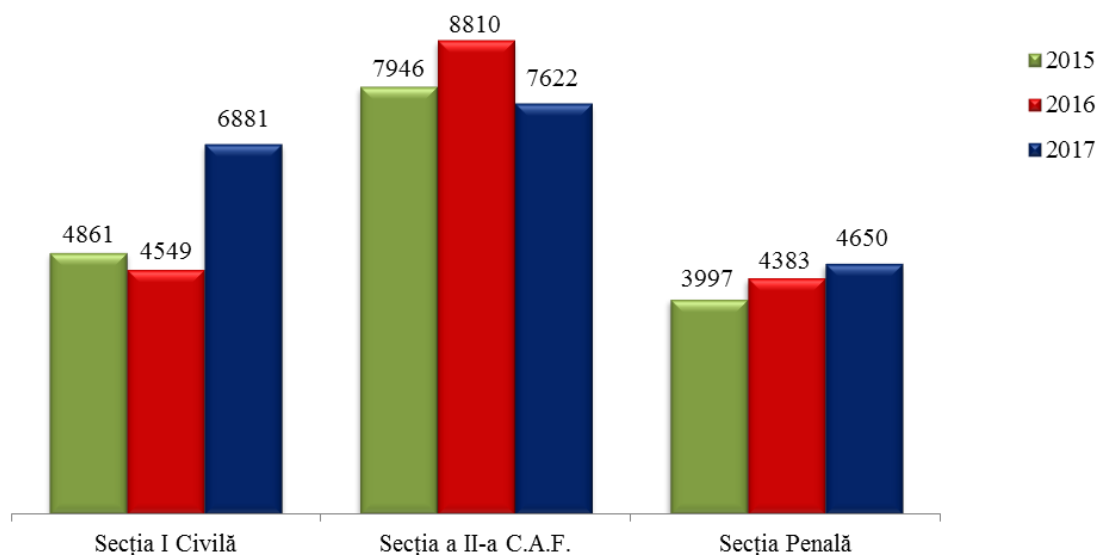
**Situație comparativă privind volumul de activitate în anii 2015-2017
- pe secții**



Numărul cauzelor noi înregistrate

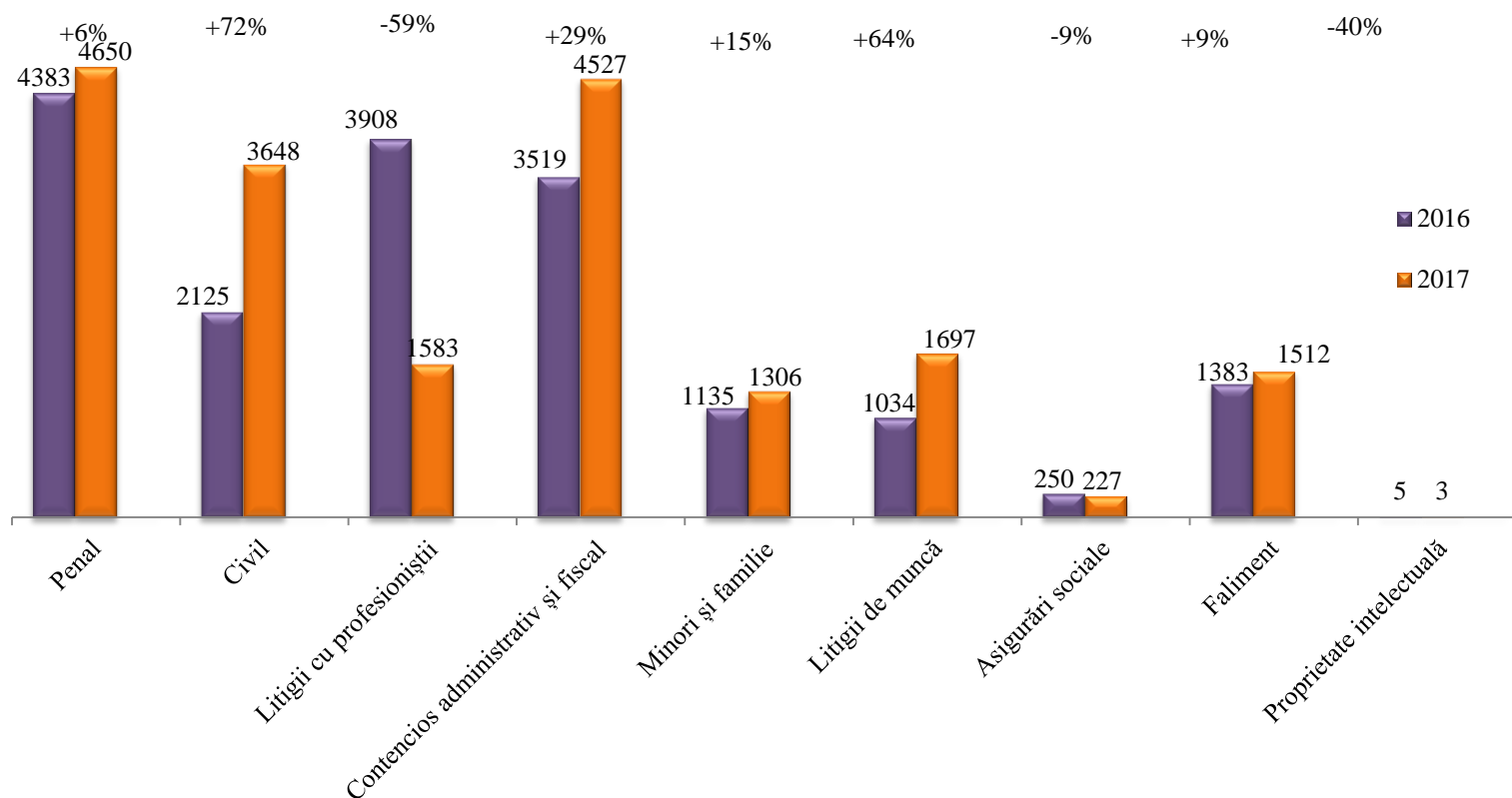
Anul	Secția I Civilă	Secția a II-a Civilă	Secția Penală	Total
2016	4549	8810	4383	17.742
2017	6881	7622	4650	19.153
%	+51%	-13%	+6%	+8%

Situație comparativă privind numărul cauzelor noi înregistrate în anii 2015-2017 - pe secții

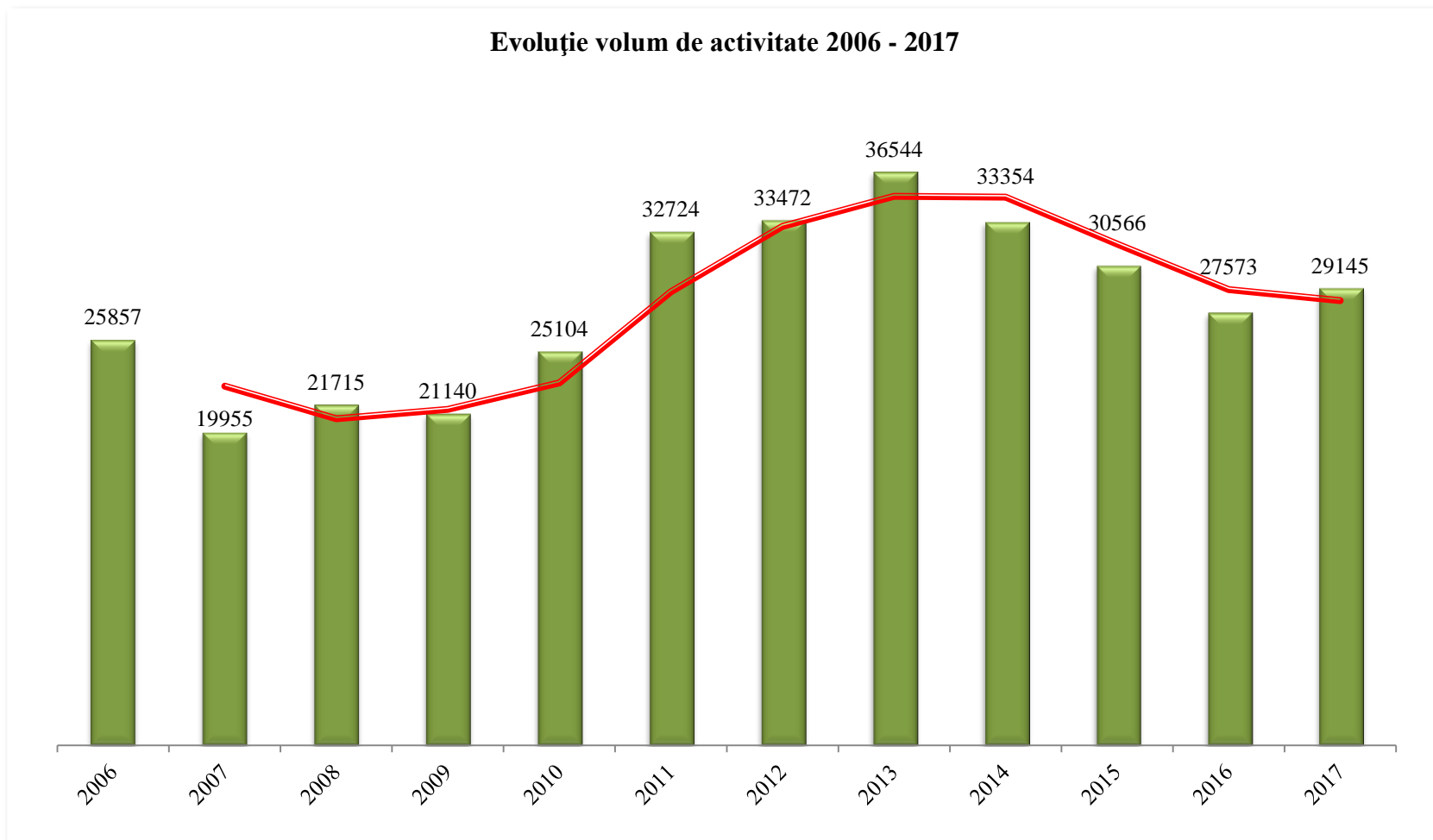


Numărul cauzelor noi înregistrate pe materii

Situație comparativă privind numărul cauzelor noi înregistrate în anii 2016-2017 - pe materii

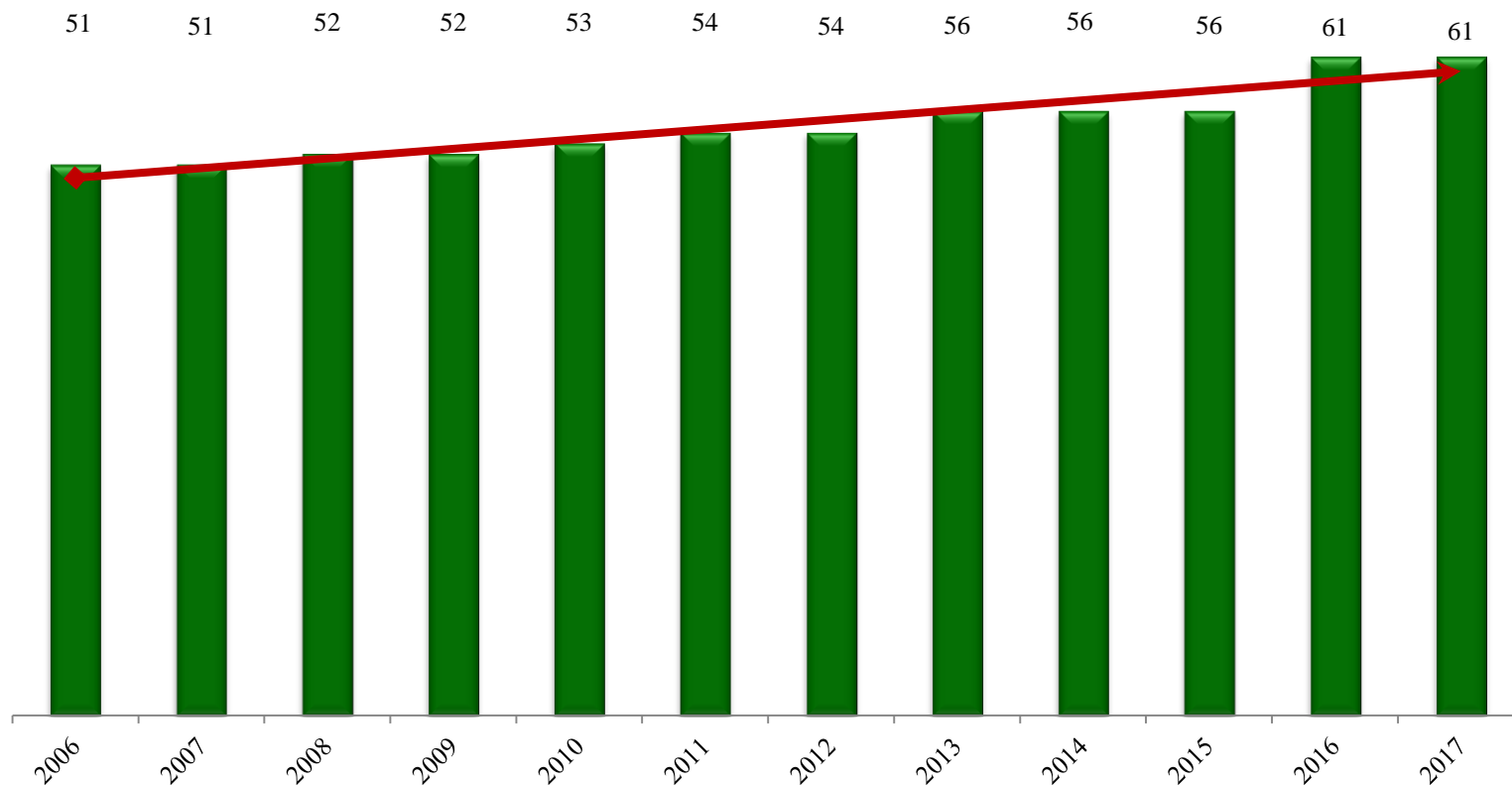


Volumul de activitate în ultimii 12 ani



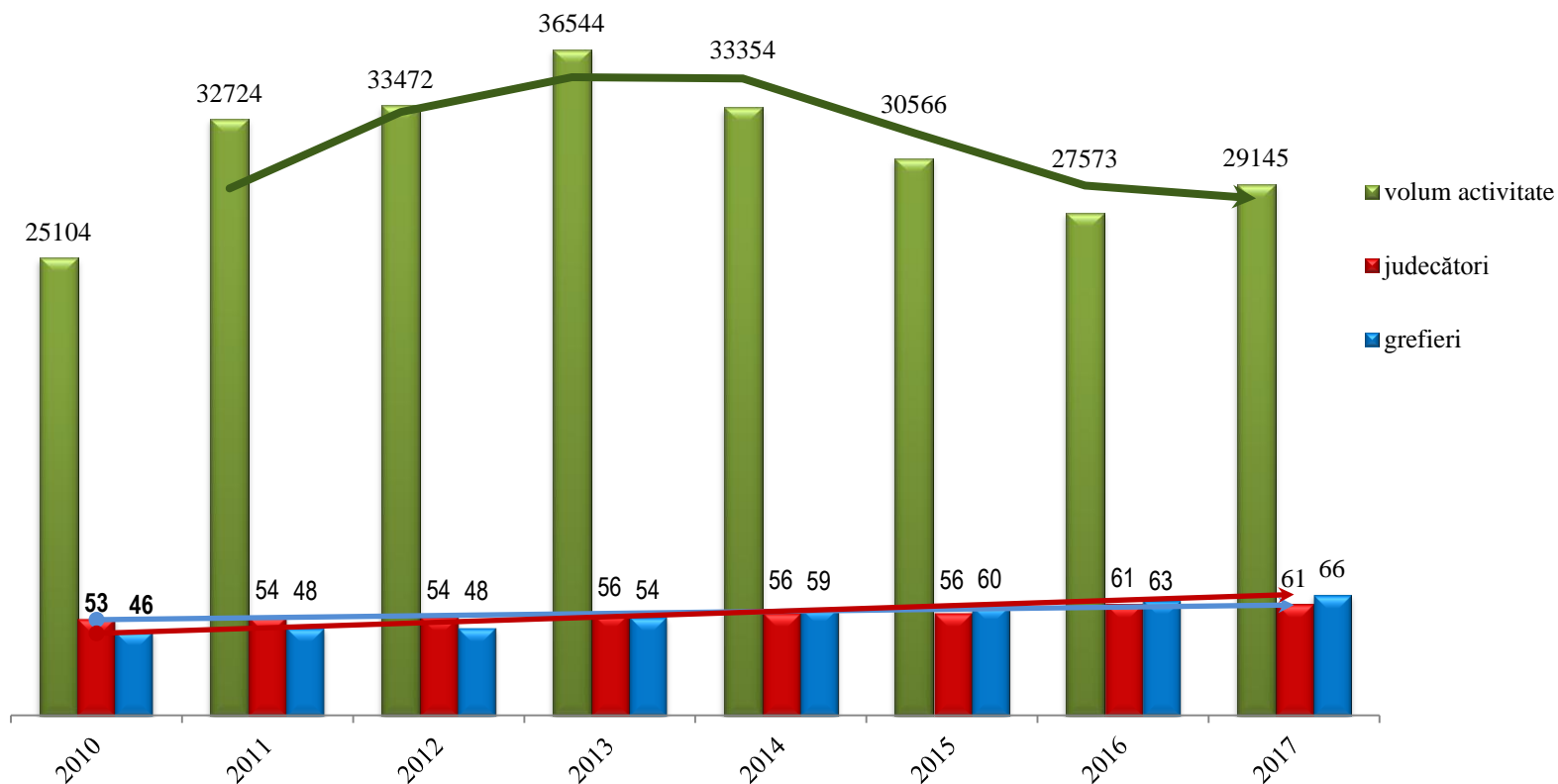
Evoluția schemei de judecători

Evoluție număr de judecători 2006 - 2017



Evoluție volum de activitate, număr judecători și grefieri

Evoluție volum de activitate, număr judecători și grefieri - 2006-2017

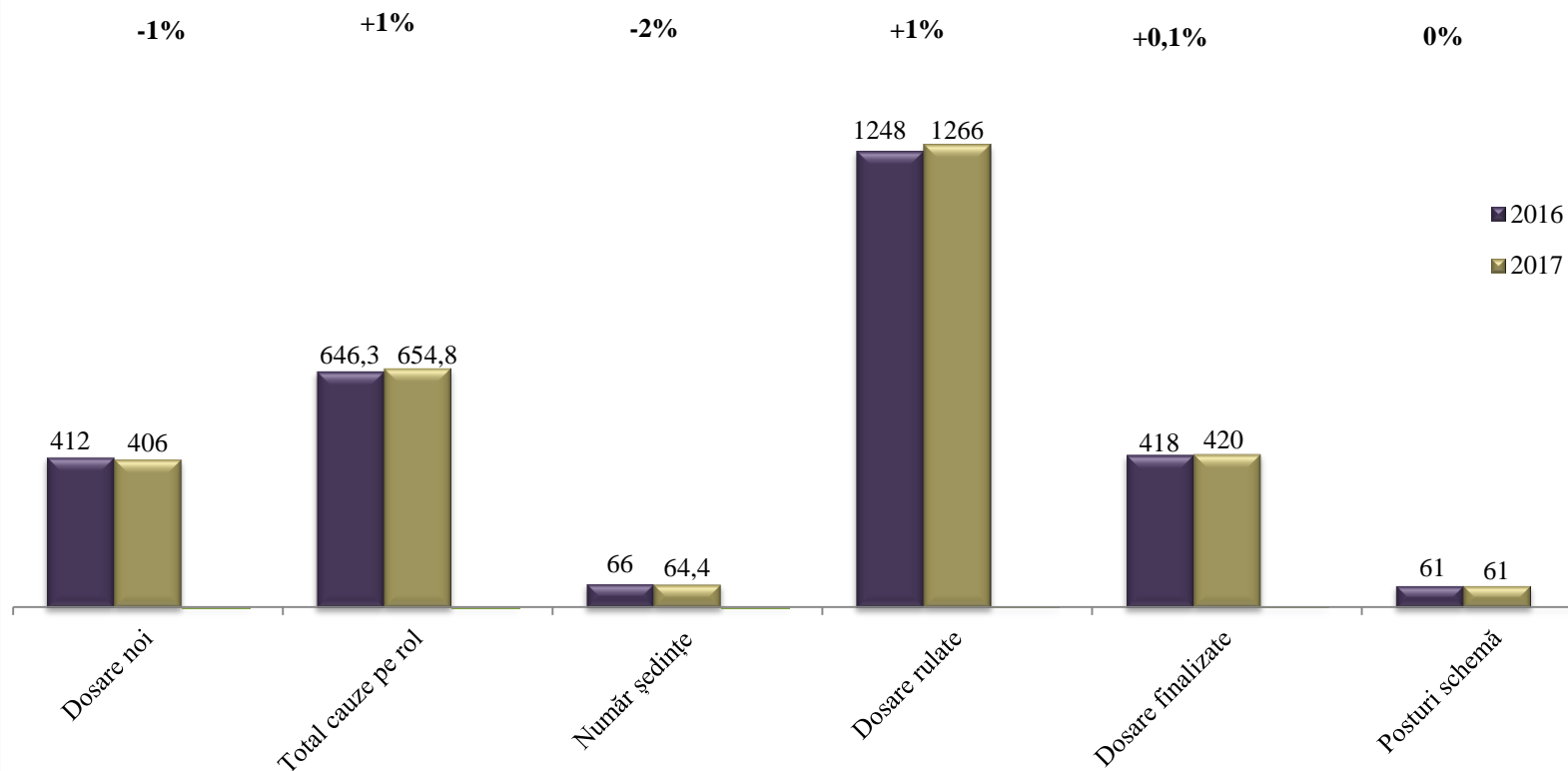


Încărcătura medie pe judecător din schemă potrivit statului de funcții al Tribunalului Iași în 2017 – raportat la volumul de activitate adiționat – potrivit STATIS CENTRAL

Anul	Dosare noi	Total cauze pe rol	Număr ședințe	Număr dosare rulate	Număr dosare finalizate	Număr de posturi în schemă
2016	412	646,3	66	1248	418	61
2017	406	654,8	64,4	1266	420	61
Tendință	-1%	+1%	-2%	+1%	+0,1%	0%

Încărcătura medie pe judecător din schemă raportat la volumul de activitate adiționat - anii 2016-2017 - potrivit STATIS CENTRAL

Încărcătura medie pe judecător din schemă (stat funcții) raportat la volumul de activitate
adiționat - anii 2016-2017

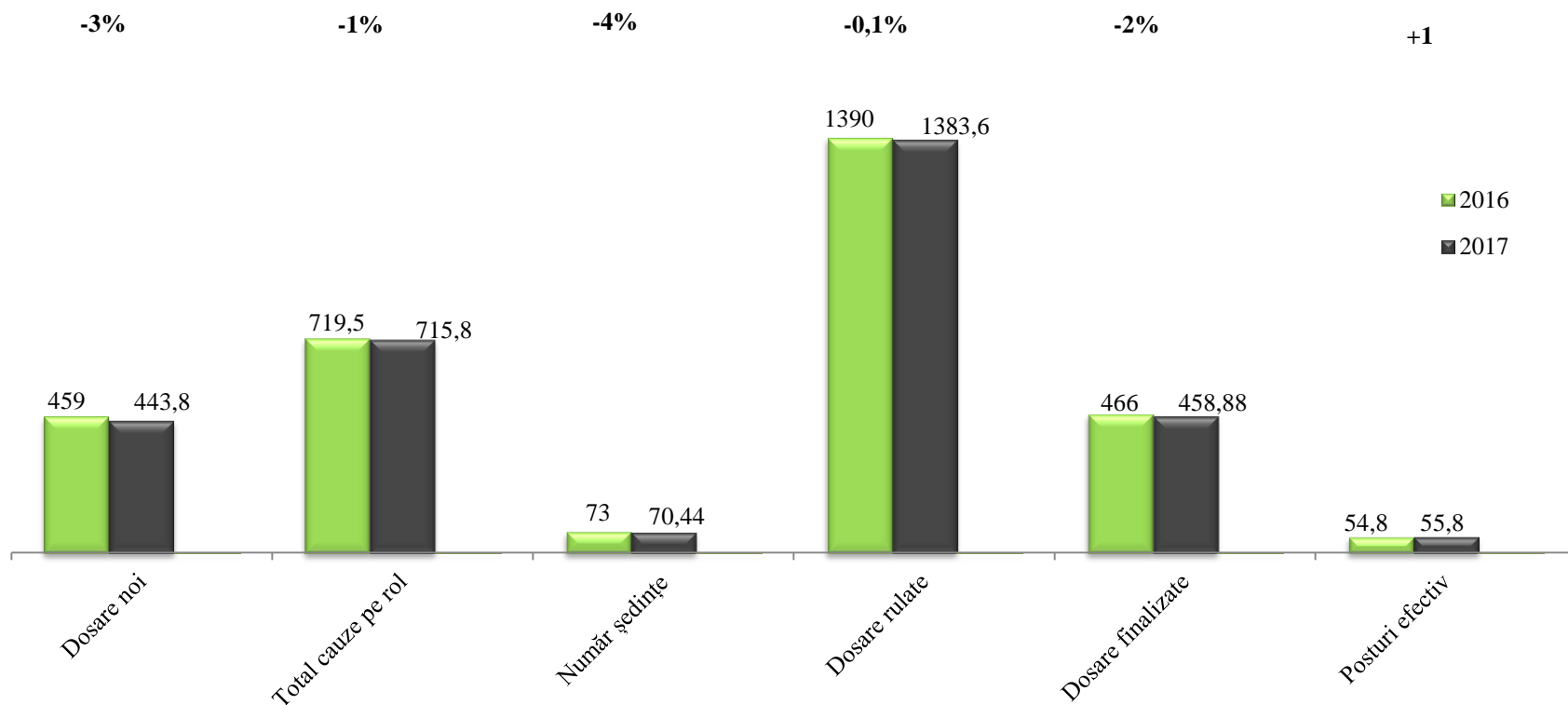


Încărcătura medie pe judecător ce a funcționat efectiv în 2017 – raportat la volumul de activitate adiționat

Anul	Dosare noi	Total cauze pe rol	Număr ședințe	Număr dosare rulate	Număr dosare finalizate	Număr de posturi în schemă	Număr mediu de judecători încadrați (posturi ocupate)	Număr judecători ce au funcționat efectiv
2016	459	719,5	73	1390	466	61	56	54,8
2017	443,8	715,8	70,44	1383,6	458,88	61	59	55,8
Tendință	-3%	-1%	-4%	-0,1%	-2%	0%	+3	+1

Încărcătura medie pe judecător raportat la personalul activ - anii 2016-2017

Încărcătura medie pe judecător raportat la personalul activ - anii 2016-2017



Încărcătura medie pe judecător la Tribunalul Iași și la nivel național - 2017

	Încărcătura medie/jud. schemă (61 posturi)	Încărcătura medie/jud. efectiv (55,8 posturi)
La nivel național	615,8	749,5
Tribunalul Iași	654,8	715,8
Tendința	+39 dosare +6%	- 33,7 dosare - 4%

**Situație comparativă privind încărcătura medie pe judecător
din schemă/schema reală și efectiv raportat la nivel național în
anul 2017**

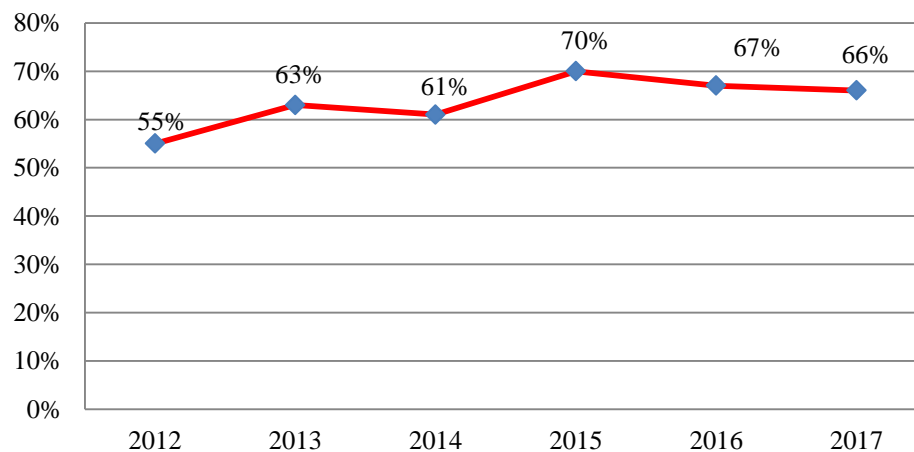


■ Tribunalul Iași ■ La nivel național

OPERATIVITATEA LA NIVELUL INSTANȚEI ÎN ANII 2016- 2017

Anul	Stoc inițial	Intrate în cursul anului	Total cauze pe rol	Soluționate (închise)	Soluționate efectiv (pronunțate)	Stoc la finele anului	Suspendate	Operativitate
2016	9831	17742	27573	17756	17993	9817	931	67%
2017	9992	19153	29145	18554	18965	10591	847	66%
Tendință	+2%	+8%	+6%	+4%	+5%	+8%	-9%	-1%

Evoluția indicatorului privind operativitatea instanței în perioada 2012-2017



OPERATIVITATEA PE SECȚII ÎN ANII 2016- 2017 – raportat la dosarele finalizate (închise)

Anul	Secția	Stoc inițial	Intrate în cursul anului	Total cauze pe rol	Soluționate (închise)	Stoc la finele anului	Suspendate	Operativitate
2016	Civilă I	3669	4549	8218	4988	3230	525	65%
2017		3369	6881	10250	5185	5065	571	54%
Tendință	%	-8%	+51%	+25%	+4%	+57%	+9%	-11%
2016	Civilă II	5547	8810	14357	8716	5641	403	62%
2017		5632	7622	13254	8699	4555	273	67%
Tendință	%	+2%	-13%	-8%	-0,1%	-19%	-32%	+5%
2016	Penală	615	4383	4998	4052	946	3	81%
2017		991	4650	5641	4670	971	3	83%
Tendință	%	+61%	+6%	+13%	+15%	+3%	0%	+2%

STOCUL DE DOSARE

- Stocul de dosare, cuprinde - potrivit noului mod de raportare - atât dosarele rămase nesoluționate la sfârșitul anului, cât și dosarele care deși au fost soluționate, nu au fost redactate, deci nu au fost închise. Astfel la sfârșitul anului 2017 – stocul final era de 10.591, fiind mai mare cu 8% față de stocul de la finalul anului precedent – 9.817 cauze (1.525 - civile, 1.752 – litigii cu profesioniștii, 1.950 – contencios administrativ și fiscal, 532– minori și familie, 1.040 – litigii de muncă, 129 – asigurări sociale, 1.939 – faliment, 4 – proprietate intelectuală și 946 – penal), tendința ascendentă a acestui indicator fiind evidențiată prin raportare la stocul de la finalul anului anterior.
- Pe de altă parte, s-a înregistrat o creștere a stocului inițial de dosare cu 2% față de stocul inițial din anul 2016 (mai exact cu **161 dosare** – stocul de la începutul anului 2016 fiind de 9.831 dosare, iar cel de la începutul anului 2017 de 9.992 dosare).
- Prin urmare, în anul 2017, s-a înregistrat o creștere a stocului inițial de dosare cu 2% și a celui final cu 8% față de anul 2016 (după ce în 2016 se înregistrase o scădere a stocului inițial cu 29%, iar a celui final cu 1%, față de anul 2015), însă în contextul unei creșteri – în 2017 - a numărului de dosare noi cu 8%.
- Proporția numărului de dosare rămase în stoc era, în anul **2016, de 35,60%** din totalul cauzelor pe rol, iar pentru anul **2017** proporția numărului de dosare rămase în stoc este de **36,33% din totalul cauzelor pe rol** (total dosare – 29.145), într-o creștere ușoară cu **0,73 %**.

Analiza activității instanței din perspectiva indicatorilor de eficiență

În anul 2017, **Tribunalul Iași** se încadrează în gradul de eficiență „**EFICIENT**”

TRIBUNALUL IAȘI 2017	EFICIENT				
	<i>Rata de soluționare</i> SATISFĂCĂTOR	<i>Stocul de dosare</i> EFICIENT	<i>Pondere dosare închise într-un an</i> FOARTE EFICIENT	<i>Durata medie de soluționare</i> FOARTE EFICIENT	<i>Redactări restante</i> INEFICIENT
TRIBUNALUL IAȘI 2016	EFICIENT				
	<i>Rata de soluționare</i> EFICIENT	<i>Stocul de dosare</i> EFICIENT	<i>Pondere dosare închise într-un an</i> FOARTE EFICIENT	<i>Durata medie de soluționare</i> FOARTE EFICIENT	<i>Redactări restante</i> INEFICIENT

Analiza activității instanței din perspectiva indicatorilor de eficiență

- **rata de soluționare** a cauzelor - Tribunalul Iași a soluționat 18.554 dosare, raportat la cele 19.153 cauze noi intrate în anul 2017, instanța înregistrând o operativitate de **96,90%**, ceea ce a făcut să se încadreze în gradul de eficiență **satisfăcător**.
- **stocul de dosare** - la finele anului 2017, în stoc se mai aflau 10.591 dosare, din acestea 813 fiind **mai vechi de 1,5 ani**, ceea ce a făcut ca la acest indicator instanța să se încadreze în gradul de eficiență **eficient**, aceste dosare vechi reprezentând 7,7% din stoc.
- **ponderea dosarelor închise într-un an**, în anul 2017 Tribunalul Iași, s-a încadrat în gradul de eficiență **foarte eficient**, din cele 18.554 cauze soluționate în anul 2017, 16.978 cauze fiind soluționate într-o perioadă de un an, ceea ce reprezintă un procent de **91,5%** din totalul cauzelor soluționate.
- **durata medie de soluționare**, în anul 2017 Tribunalul Iași, s-a încadrat în gradul de eficiență **foarte eficient**, cele 4.670 dosare soluționate **în materie penală** au fost soluționate în **2,1 luni** (față de **1,9 luni** în 2016), iar **în materie non penală** au fost soluționate în **7,0 luni** (față de **7,3 luni** în 2016), ceea ce a făcut ca la acest indicator Tribunalul Iași să fie **foarte eficient**.
- **redactări peste termenul legal**, din cele 16.688 cauze soluționate (prin documente de tip final) în anul 2017, un număr de **7.777** au fost redactate peste termenul legal, ceea ce reprezintă **46,6%** din totalul cauzelor soluționate ceea ce a făcut ca la acest indicator Tribunalul Iași să fie **ineficient**.

Analiza gradului de eficiență în Secția I Civilă

Secția I Civilă	EFICIENT				
	<i>Rata de soluționare</i> INEFICIENT	<i>Stocul de dosare</i> FOARTE EFICIENT	<i>Pondere dosare închise într-un an</i> FOARTE EFICIENT	<i>Durata medie de soluționare</i> FOARTE EFICIENT	<i>Redactări restante</i> INEFICIENT

Analiza gradului de eficiență în Secția I Civilă

- **rata de soluționare - operativitate de 75,40%** (față de 109,65% în 2016) - **ineficient**
- **stocul de dosare** - la finele anului 2017, în stocul Secției I Civilă se mai aflau 5.065 dosare dintre acestea **117 fiind mai vechi de 1,5 ani**, ceea ce a făcut ca la acest indicator Secția I Civilă să se încadreze în gradul de eficiență **foarte eficient, dosarele mai vechi de un an reprezentând 2,3% din stoc** (față de 3,6 % în 2016).
- **ponderea dosarelor închise într-un an**, în anul 2017 - gradul de eficiență **foarte eficient**, din cele 5.185 cauze soluționate în anul 2017, 4.637 cauze fiind soluționate într-o perioadă de un an, ceea ce reprezintă un procent de **89,4% din totalul cauzelor soluționate** în această secție (față de 87% în 2016).
- **durata medie de soluționare** - gradul de eficiență **foarte eficient**, cele 5.185 dosare soluționate în stadiul procesual fond, au fost soluționate în 6,9 luni, (față de 7,3 luni în 2016).
- **redactări peste termenul legal**, din cele 4.977 cauze soluționate în anul 2017 prin hotărâre, 3.236 au fost redactate peste termenul legal, ceea ce reprezintă **65,0% din totalul cauzelor soluționate prin hotărâre** (față de 67,2% în 2016), **media numărului de zile de întârziere fiind de 60,8 zile/cauză**, (față de 64,1% în 2016), ceea ce a făcut ca la acest indicator Secția I Civilă să fie **ineficient**.

Analiza gradului de eficiență în Secția a II-a Civilă, de Contencios Administrativ și Fiscal

Secția a II-a Civilă, de Contencios Administrativ și fiscal	EFICIENT				
	<i>Rata de soluționare</i> FOARTE EFICIENT	<i>Stocul de dosare</i> SĂTISFĂCĂTOR	<i>Pondere dosare închise într-un an</i> FOARTE EFICIENT	<i>Durata medie de soluționare</i> FOARTE EFICIENT	<i>Redactări restante</i> SĂTISFĂCĂTOR

Analiza gradului de eficiență în Secția a II-a Civilă, de Contencios Administrativ și Fiscal

- **rata de soluționare - operativitate de 114,1%** (față de 98,93% în 2016 - **gradul de eficiență foarte eficient**).
- **stocul de dosare** - la finele anului 2017, în stocul Secției a II-a Civilă se mai aflau 4.555 dosare, dintre acestea 639 fiind mai vechi de 1,5 ani, ceea ce a făcut ca la acest indicator secția să se încadreze în gradul de eficiență **satisfăcător**, **dosarele mai vechi de un an reprezentând 14% din stoc** (față de 12% în 2016, când gradul de eficiență a fost tot **satisfăcător**).
- **ponderea dosarelor închise într-un an**, în anul 2017, Secția a II-a Civilă, s-a încadrat în gradul de eficiență **foarte eficient**, din cele 8.699 cauze soluționate în anul 2017, 7.724 cauze fiind soluționate într-o perioadă de un an, ceea ce reprezintă un procent de **88,8% din totalul cauzelor soluționate** în această secție (față de 87,3% în 2016).
- **durata medie de soluționare**, în anul 2017 Secția a II-a Civilă, s-a încadrat în gradul de eficiență **foarte eficient**, cele 8.699 dosare soluționate au fost soluționate în 7,0 luni (față de 7,2 luni în 2016), ceea ce a făcut ca la acest indicator secția să se încadreze în gradul de eficiență **foarte eficient**.
- **redactări peste termenul legal**, din cele 8.530 cauze soluționate în anul 2017 prin hotărâre, 3.253 au fost redactate peste termenul legal, ceea ce reprezintă **38,1%** din totalul cauzelor soluționate prin hotărâre, media numărului de zile de întârziere fiind de **58,1 zile/cauză** (față de 36,9 zile în 2016), ceea ce a făcut ca la acest indicator Secția a II-a Civilă să fie **satisfăcător**.

Analiza gradului de eficiență în Secția Penală

Secția penală	EFICIENT				
	<i>Rata de soluționare</i> EFICIENT	<i>Stocul de dosare</i> EFICIENT	<i>Pondere dosare închise într-un an</i> FOARTE EFICIENT	<i>Durata medie de soluționare</i> FOARTE EFICIENT	<i>Redactări restante</i> SATISFĂCĂTOR

Analiza gradului de eficiență în Secția Penală

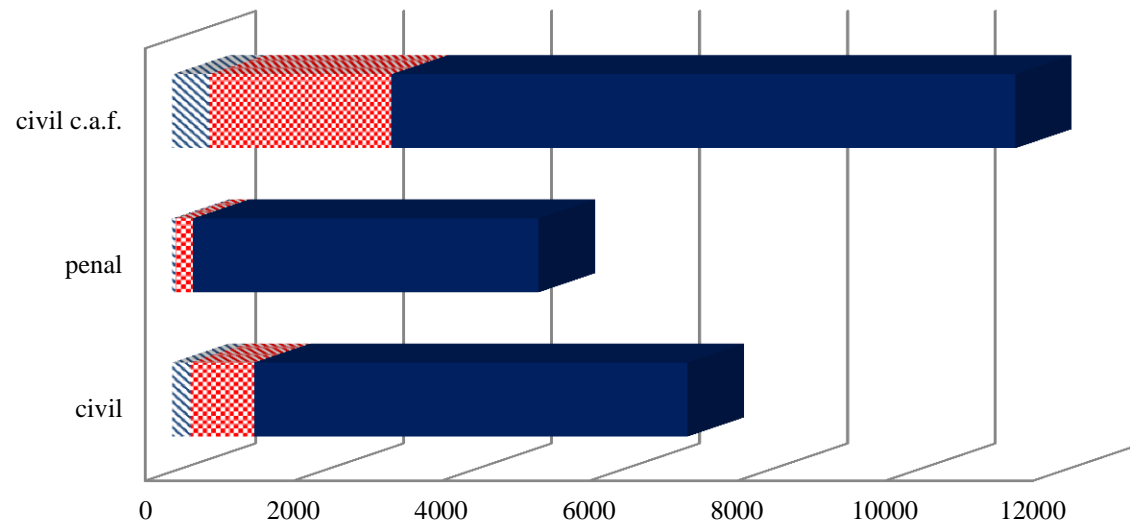
- **rata de soluționare - operativitate de 100,40%** (față de 92,40 % în 2016) - **eficient**.
- **stocul de dosare** - la finele anului 2017, în stocul Secției Penale se mai aflau 971 dosare dintre acestea **57 fiind mai vechi de 1,5 ani**, ceea ce a făcut ca la acest indicator Secția Penală să se încadreze în gradul de eficiență **eficient**, dosarele mai vechi de un an reprezentând 5,9% din stoc (față de 2, 5 % în 2016).
- **ponderea dosarelor închise într-un an** - în anul 2017 Secția Penală s-a încadrat în gradul de eficiență **foarte eficient**, din cele 4.670 cauze soluționate în anul 2017 4.617 cauze fiind soluționate într-o perioadă de un an, ceea ce reprezintă un procent de **98,8% din totalul cauzelor soluționate** în această secție (față de 98,7% în 2016).
- **durata medie de soluționare** - în anul 2017, Secția Penală, s-a încadrat în gradul de eficiență **foarte eficient**, cele 4.670 dosare au fost soluționate în 2,1 luni (față de 1,9 luni în 2016), ceea ce a făcut ca la acest indicator secția să se încadreze în gradul de eficiență **foarte eficient**.
- **redactări peste termenul legal** - din cele 3.181 cauze soluționate în anul 2017 prin document de tip final, 1.288 au fost redactate peste termenul legal, ceea ce reprezintă **40,5%** (față de 38,9% în 2016), din totalul cauzelor soluționate prin hotărâre, media numărului de zile de întârziere fiind de **33,4 zile/cauză** (față de 24,5 zile/cauză în 2016), ceea ce a făcut ca la acest indicator Secția Penală să fie **satisfăcător**.

Ponderea atacabilității hotărârilor

	CIVILE	CIV. și C.A.F.	PENALE	TOTAL
Hotărâri pronunțate	5.858	8.438	4.669	18.965
Hotărâri atacate	859	2.463	239	3.561
%	14,66%	29,18%	5,11%	18,77%

- ❑ hotărârile judecătorești pronunțate de Tribunalul Iași în anul 2017 au fost atacate în proporție de **18,77%** raportat la numărul **de 18.965** hotărâri pronunțate efectiv, cu 33% mai mult decât în anul 2016
- ❑ au fost atacate **un număr total de 3.561 hotărâri**, din care: ■ **859 apeluri și recursuri** în materie civilă; ■ **2.463 apeluri și recursuri** în materie civilă și de contencios administrativ și fiscal (inclusiv căile de atac declarate la dosarele privind insolvența); ■ **239 apeluri și contestații** în materie penală.

Ponderea atacabilității hotărârilor în anul 2017



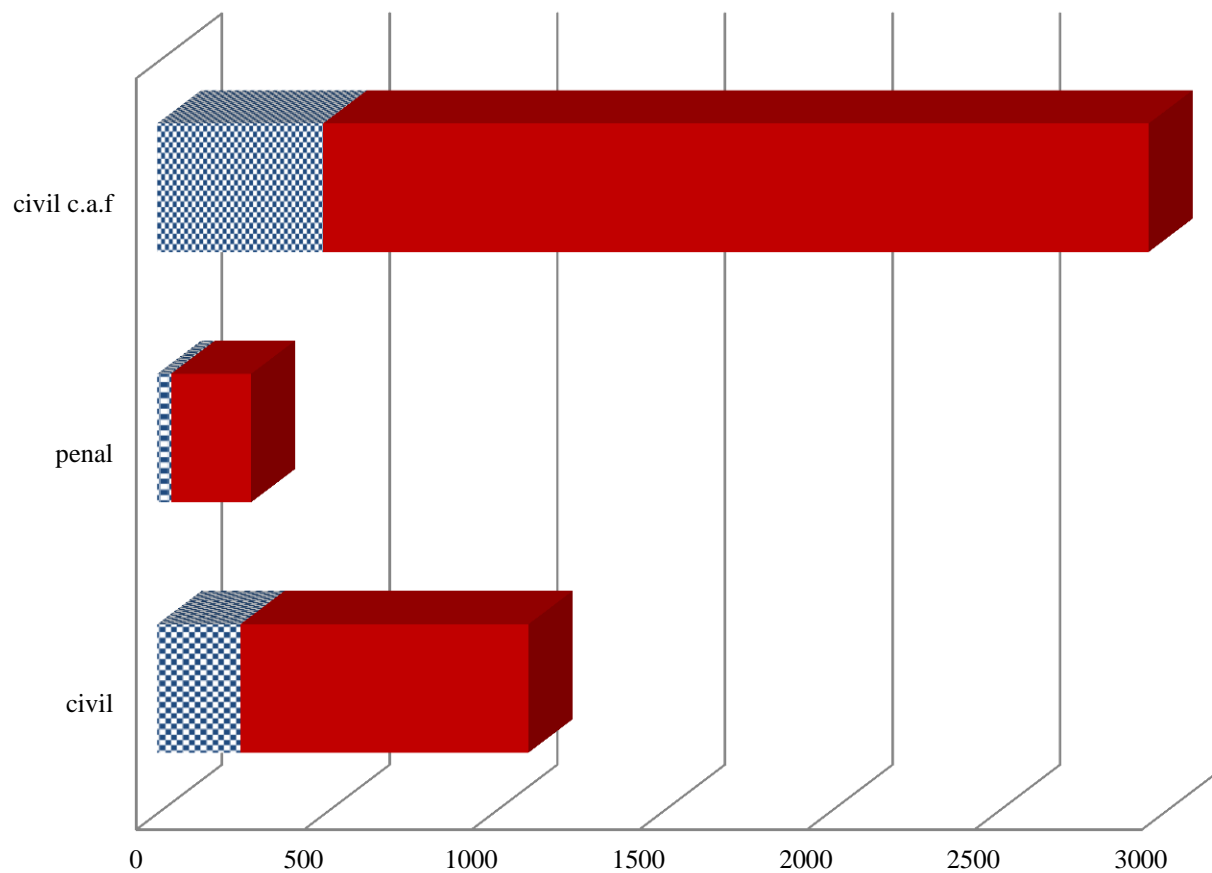
	civil	penal	civil c.a.f.
nr.hot.desființate	248	41	495
nr.hotărâri atacate	859	239	2463
cauze soluționate	5858	4669	8438

Indicele de casare/desființare, respectiv menținere a hotărârilor

	CIVILE	CIV. și C.A.F.	PENALE	TOTAL
Hotărâri atacate	859	2.463	239	3.561
Hotărâri desființate	248	495	41	784
%	28,87%	20,09%	17,15%	22,01%

- din hotărârile pronunțate efectiv în cursul anului 2017, au fost casate/desființate un număr total de: 41 hotărâri penale, 248 civile și 495 civile și de contencios administrativ și fiscal și insolvență, incluzând atât pe cele desființate total, cât și parțial, **procentajul general fiind de 22,01% (17,15% - în materie penală, 28,87% - în materie civilă și 20,09% - în materie civilă de contencios administrativ și fiscal și insolvență), din hotărârile atacate, cu 2,03% mai puțin decât în anul 2016.**
- raportat la totalul hotărârilor pronunțate de Tribunalul Iași în anul 2017, indicele de casare este de doar 4,13%**, în creștere cu doar 0,57% față de anul 2016, de la 3,56%, (fiind diferențiat pe materii în sensul creșterii cu 0,43% în materie penală, scăderii cu 0,45% în materie civilă și creșterii cu 1,31% în materie civilă contencios administrativ și fiscal și procedura insolvenței).

Ponderea hotărârilor desființate total sau parțial în căile de atac în anul 2017



	civil	penal	civil c.a.f.
nr.hot.desființate	248	41	495
nr.hotărâri atacate cu apel sau recurs	859	239	2463

Durata de soluționare a cauzelor

Secția	Durata medie de soluționare a unei cauze
SECȚIA I CIVILĂ	242,3 zile/dosar
SECȚIA A II-A CIVILĂ C.A.F.	308,85 zile/dosar
SECȚIA PENALĂ	87,7 zile/dosar
MEDIA PE INSTANȚĂ	190,5 zile/dosar

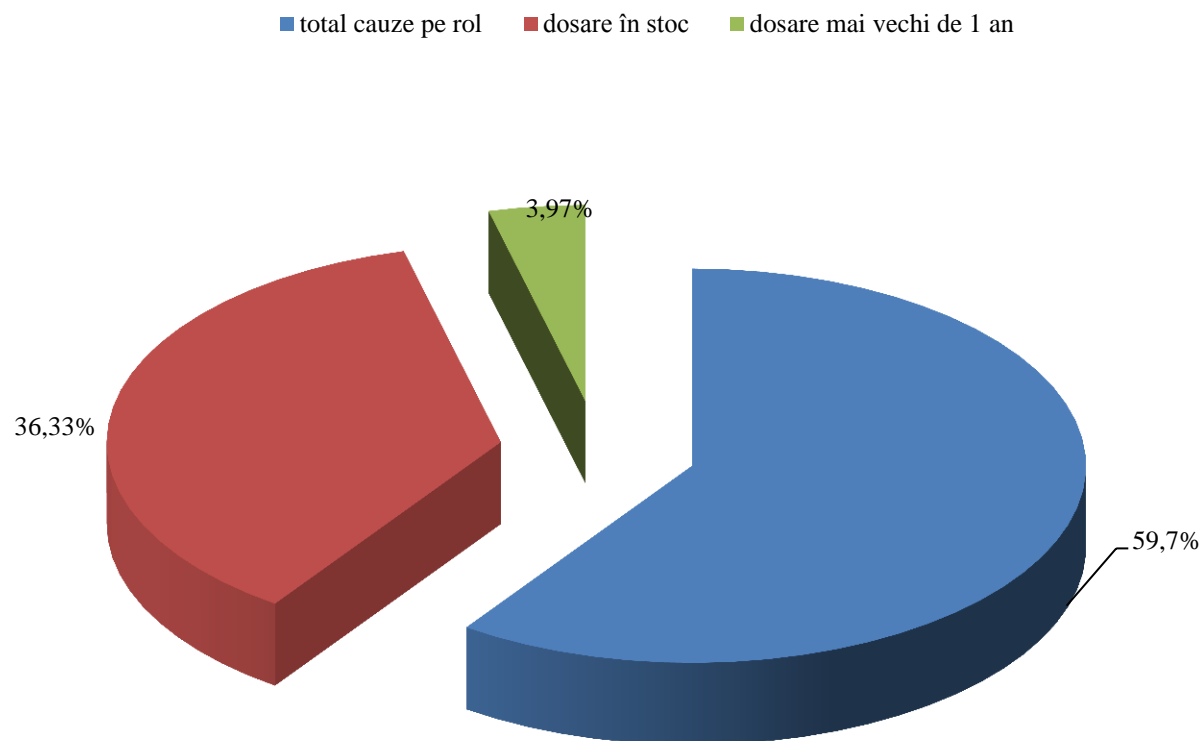
- ❑ Durata medie generală de soluționare a celor 18.554 cauze soluționate de magistrații Tribunalului Iași în anul 2017, conform datelor generate de aplicația informatică STATIS SEMICENTRAL, este de 190,5 zile/dosar, în timp ce numărul dosarelor soluționate în mai puțin de 1 an constituie 91,5% din totalul cauzelor soluționate.
- ❑ Comparativ cu anul 2016, când durata medie de soluționare a unei cauze a fost de 202,7 luni/dosar, în anul 2017 se înregistrează o tendință de scădere, cu 6%, respectiv cu 12,2 zile/dosar.

Situația cauzelor mai vechi de 1 an

- ❑ cu privire la cauzele rămase nesoluționatele, din cele 10.591 dosare rămase în stoc la sfârșitul anului 2017, un număr de 1.158 sunt dosare mai vechi de 1 an – dosare civile, civile și contencios administrativ și fiscal, dosare penale.
- ❑ ponderea dosarelor mai vechi de un an în stoc fiind de doar 10,93% (față de anul 2016 când a fost de 13,94%), iar raportat la volumul total al cauzelor de 3,97% (față de anul 2016 când a fost de 4,96%), date ce evidențiază o scădere a numărului de dosare mai vechi de un an rămase nefinalizate în anul 2017, față de 2016, când numărul acestora a fost de 1.369 de dosare.
- ❑ **practic, numărul total al dosarelor mai vechi de 1 an a scăzut în anul 2017, față de anul 2016 cu 15%.**

Situația cauzelor mai vechi de 1 an

Ponderea cauzelor vechi în raport de numărul total al cauzelor pe rol în anul 2017



SITUATIA RESURSELOR FINANCIARE

- În ce privește **anul 2017**, se remarcă o **creștere pe ansamblu a sumelor aprobate prin buget față de 2016**, pentru „Total cheltuieli”, de la 44.435.452 lei la 63.939.792 lei, respectiv cu 43,89% .
- această creștere a avut loc la titlul I - „*Cheltuieli de personal*”, cu 49,19%, fiind justificată exclusiv de faptul că în 2017 s-au plătit diferențe salariale rezultate în urma modificării valorii de referință sectorială, precum și ca urmare a maximizării salariilor de bază brute lunare.
- În același timp, **la titlul II -“*Bunuri și servicii*”, s-a înregistrat o scădere a bugetului alocat în anul 2017, cu 14,40%**, instanța fiind nevoită să prioritizeze necesarul materialelor și produselor astfel încât să permită desfășurarea în condiții normale a activității.
- se observă o **scădere pe ansamblu a bugetului** aferent anului 2017 la bunuri și servicii, **cu 14,40%** față de bugetul alocat pentru anul 2016, influențată, pe de o parte, de **diminuarea, cu 24,75% a sumei alocate pentru materiale de curățenie, cu 13,16%, a sumei alocate pentru cheltuielile cu energia electrică, cu 63,75% a sumelor alocate pentru achiziționarea obiectelor de inventar, precum și cu 25,43% a sumelor alocate cheltuielilor reprezentând materiale cu caracter funcțional.**

CONCLUZII FINALE

- În opinia noastră, analiza efectuată conturează, per ansamblu, pentru anul 2017, o activitate generală bună atât din punct de vedere cantitativ, cât și calitativ, și chiar foarte bună din perspectiva celerității (unde durata de soluționare a cauzelor a continuat să scadă și în 2017, ajunând la o medie de 195 zile/cauză/instanță).
- În contextul unui volum de activitate ridicat și în creștere pentru al doilea an consecutiv, al unor scheme insuficiente/subdimensionate pentru personalul auxiliar, indicatorii statistici înregistrați în 2017, analizați coroborat, evidențiază interesul colectivului pentru buna desfășurare a actului de justiție, o creștere a majorității indicatorilor de performanță, dar, mai ales, un efort deosebit de ridicat, reliefat și de gradul de încărcare per judecător.
- Dacă la cele anterior menționate adăugăm profesionalismul corpului de judecători ai instanței, dar și al personalului auxiliar, coroborat cu probarea unor valori precum imparțialitatea, integritatea și independența, atunci putem concluziona că există toate premisele pentru ca în anul 2018 activitatea Tribunalul Iași să atingă parametri de performanță și eficiență chiar mai ridicați decât în anul 2017.