



ROMÂNIA

TRIBUNALUL IAȘI

Evaluarea
activității profesionale desfășurate în anul 2024

VOLUMUL DE ACTIVITATE INSTANȚE ARONDATE

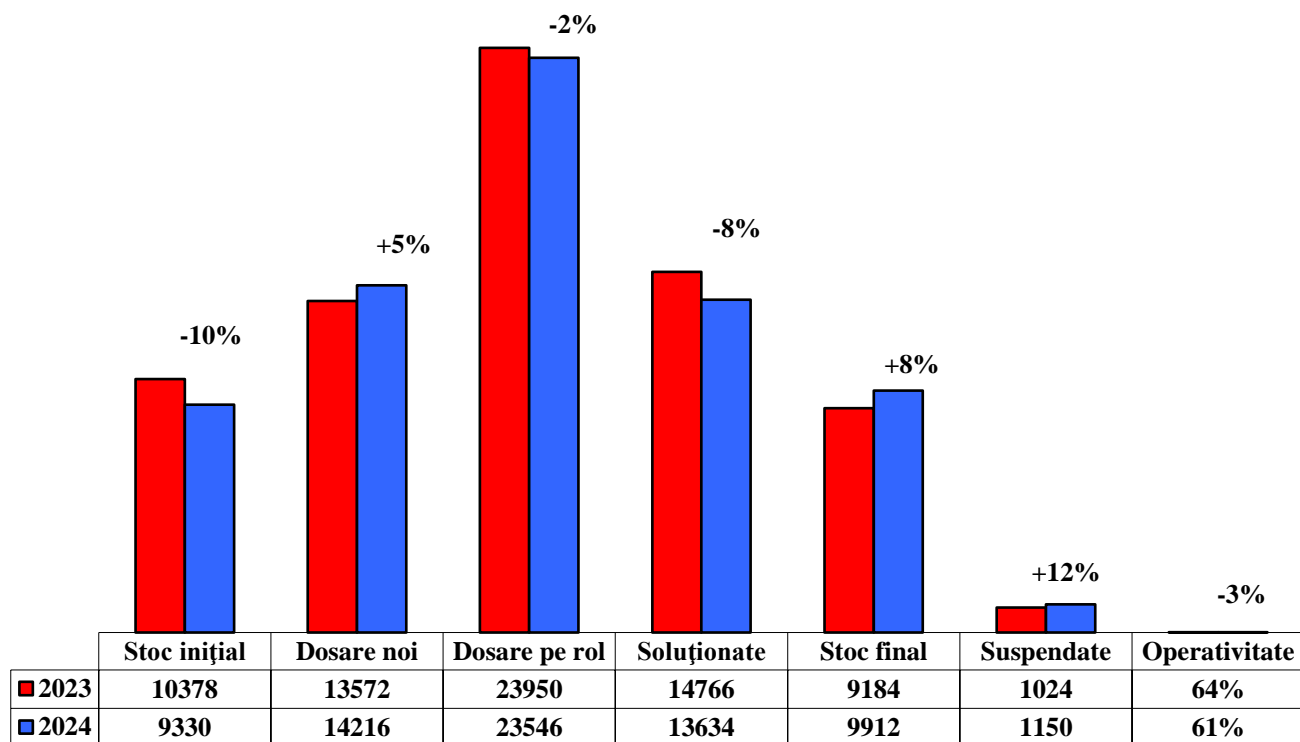
Instanțe arondate Tribunalului Iași	Volum total de activitate 2024	Tendință față de 2023	Dosare noi în 2024	Tendință față de 2023	Dosare soluționate	Rata de soluționare	Încărcătură judecătorească efectivă	Încărcătură pe schemă	Indicator eficiență
Judec. Iași	75152	+9%	48842	+ 4%	49400	101,1%	1479,4	1232	
Judec. Pașcani	13481	+13%	9275	+ 17%	9894	106,7%	1481,4	1225,5	
Judec. Hârlău	7522	+19%	5389	+16%	5873	109,0%	1791	1504,4	
Judec. Răducăneni	3933	+14%	2775	+6%	2873	103,5%	983,3	786,6	

VOLUMUL DE ACTIVITATE

Anul	Stoc inițial	Intrate în cursul anului	Total cauze pe rol	Soluționate (închise)	Stoc la finele anului	Suspendate	Operativitate
2023	10378	13572	23950	14766	9184	1024	64%
2024	9330	14216	23546	13634	9912	1150	61%
Tendință	-10%	+5%	-2%	-8%	+8%	+12%	-3%

VOLUMUL DE ACTIVITATE

SITUAȚIE COMPARATIVĂ VOLUM ACTIVITATE 2023-2024



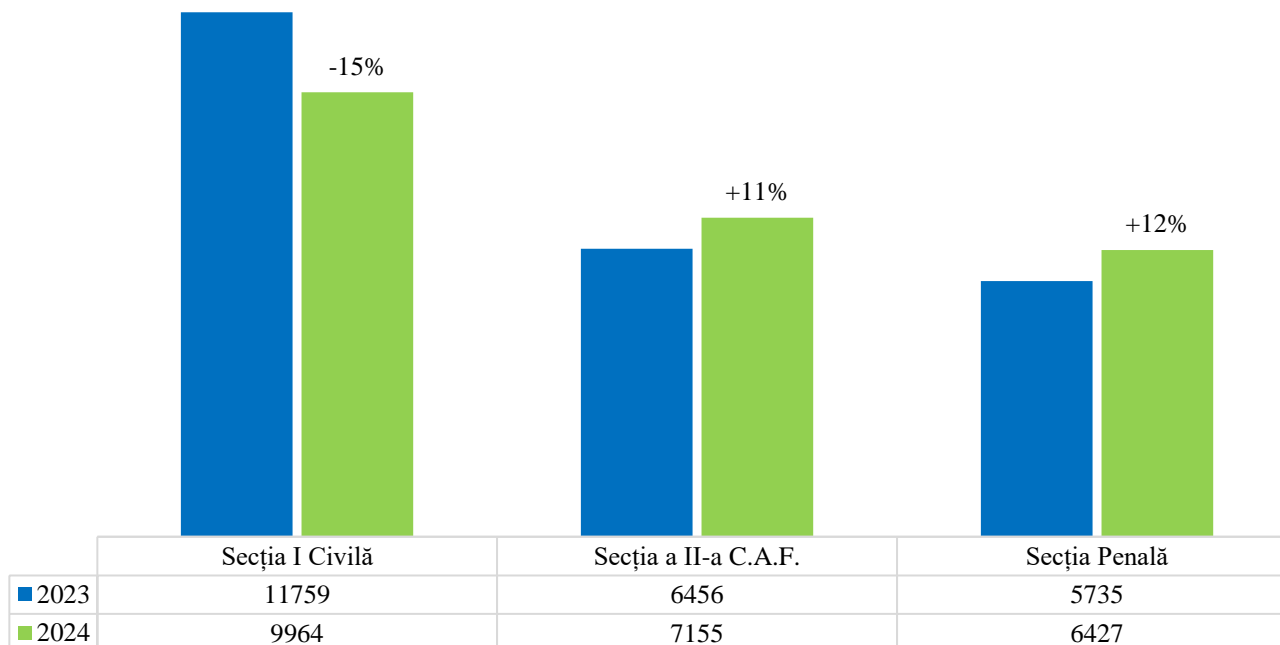
NUMARUL CAUZELOR NOI ÎNREGISTRATE PE SECȚII

Situație comparativă privind numărul cauzelor noi înregistrate pe secții

Anul	Secția I civilă	Secția a II-a civilă	Secția penală	Total
2023	4909	4028	4635	13.572
2024	4776	4182	5258	14.216
%	-3%	+4%	+13%	+5%

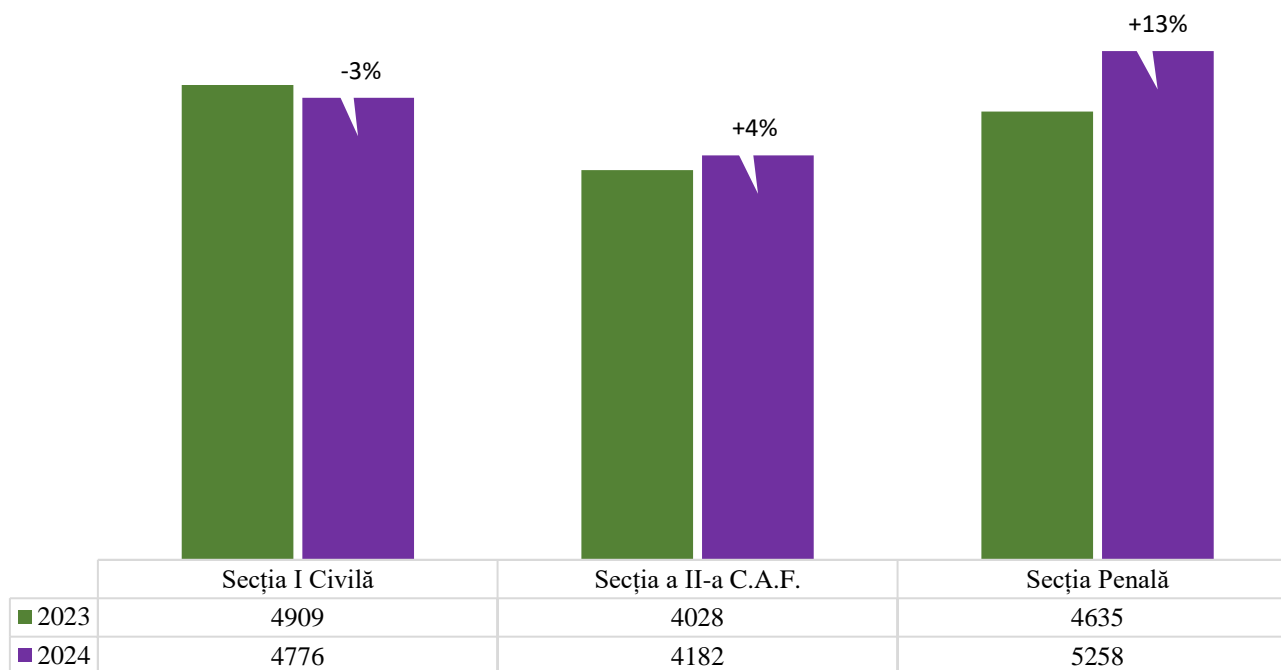
VOLUMUL DE ACTIVITATE PE SECȚII

**Situație comparativă privind volumul de activitate în anii 2023-2024
- pe secții**



NUMARUL CAUZELOR NOI ÎNREGISTRATE PE SECȚII

Situație comparativă privind numărul cauzelor noi înregistrate în anii
2023-2024 - pe secții



CONCLUZII – VOLUM ACTIVITATE

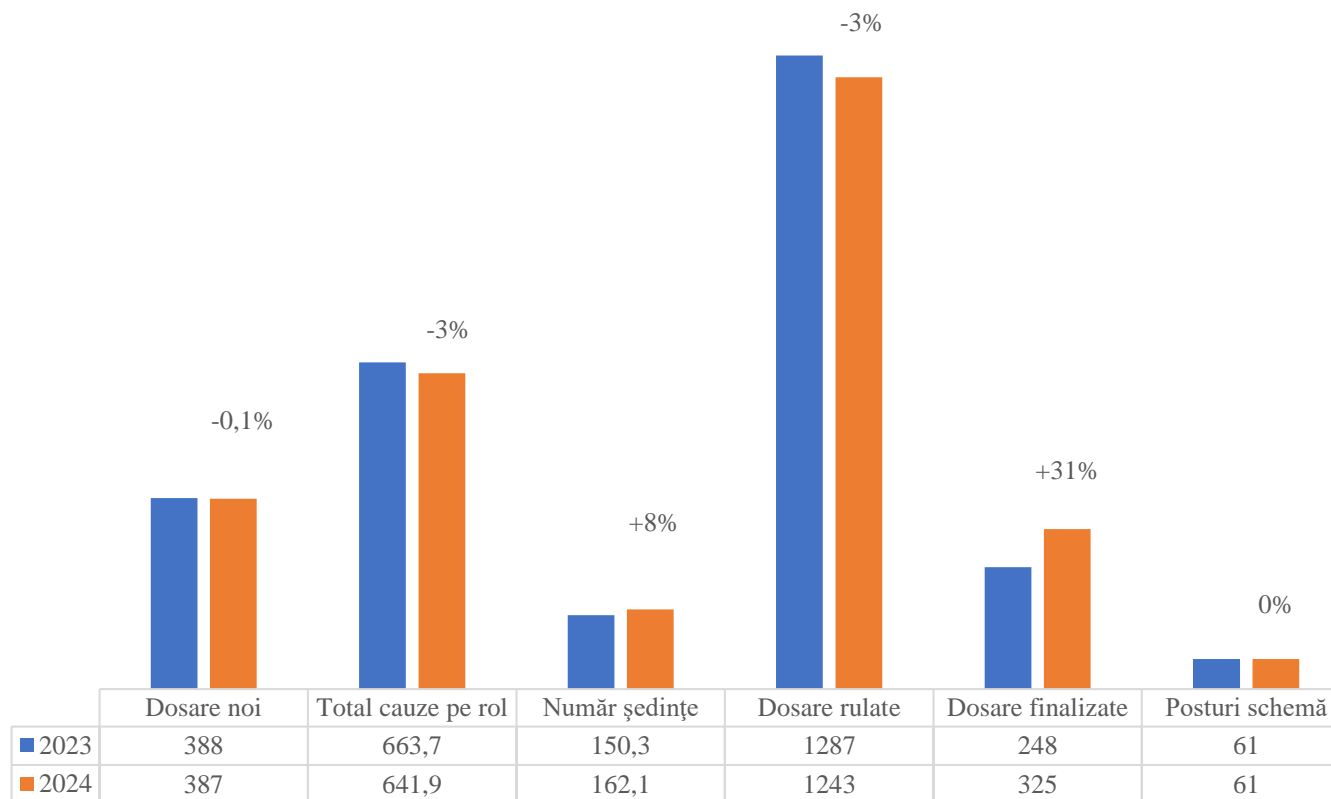
- tendința de creștere cu 5% a numărului de dosare noi intrate-14.216 dosare (situarea pe locul al cincilea în ierarhia tribunalelor din țară);
- tendința de scădere cu 8% a numărului de dosare soluționate-13.643 dosare (situarea pe locul al patrulea în ierarhia tribunalelor din țară);
- tendința de scădere cu 3% a volumului total de activitate al instanței-23.546 dosare (situarea pe al șaselea loc în ierarhia tribunalelor din țară);
- tendința de creștere cu 12% a numărului de dosare suspendate;
- scăderea operativității cu 3%. Totuși, chiar și în acest caz, operativitatea calculată față de dosarele noi intrate-95,9% este situată peste media națională, care este de 94,5%.

ÎNCĂRCĂTURA MEDIE PE JUDECĂTOR DIN SCHEMĂ POTRIVIT STATULUI DE FUNCȚII ÎN 2024 - RAPORTAT LA VOLUMUL DE ACTIVITATE ADIȚIONAT - STATIS SEMICENTRAL

Anul	Dosare noi	Total cauze pe rol	Număr ședințe	Număr dosare rulate	Număr dosare finalizate	Număr de posturi în schemă
2023	388	663,7	150,3	1287	248	61
2024	387	641,9	162,1	1243	325	61
Tendință	-0,1%	-3%	+8%	-3%	+31%	0

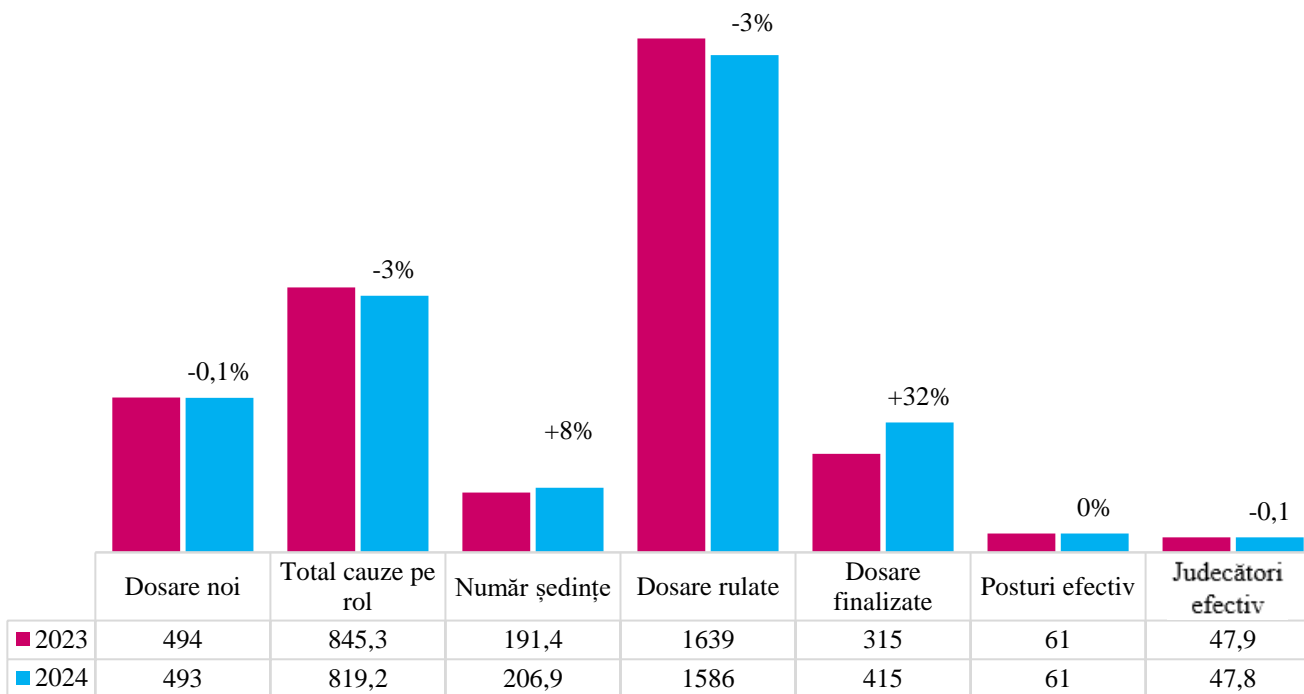
ÎNCĂRCĂTURA MEDIE PE JUDECĂTOR DIN SCHEMĂ POTRIVIT STATULUI DE FUNCȚII ÎN 2024 - RAPORTAT LA VOLUMUL DE ACTIVITATE ADIȚIONAT - STATIS SEMICENTRAL

Încărcătura medie pe judecător din schemă potrivit statului de funcții



ÎNCĂRCĂTURA MEDIE PE JUDECĂTOR RAPORTAT LA JUDECĂTORII ÎN ACTIVITATE - ANII 2023-2024

Încărcătura medie pe judecător raportat la judecătorii în activitate
anii 2023-2024



CONCLUZII - ÎNCĂRCĂTURA MEDIE PE JUDECĂTOR RAPORTAT LA JUDECĂTORII ÎN ACTIVITATE - ANII 2023-2024

- **scăderea cu 3% a încărcăturii medii pe judecător ce a funcționat efectiv;**
- **scăderea cu 3% a numărului de dosare rulate pe judecător ce a funcționat efectiv;**
- **creșterea cu 32% a numărului de dosare finalizate pe judecător ce a funcționat efectiv.**

RATA DE SOLUȚIONARE

E01.Q02 Rata de solutionare, analiza Tribunal.

Perioada analizata: {01.01.2024 - 31.12.2024} Dosar arhivat: {nu} Instanta: {Tribunalul IASI} Criteriu ordonare: {alfabetic}
Directie ordonare: {crescator}

ORDINE	DENUMIRE TRIBUNAL	STOC INITIAL		INTRATE	SOLUTIONATE		VALOARE INDICATOR	GRAD DE EFICIENTA			
		TOTAL	RAPORTAT LA INTRATE		TOTAL	DIN CARE INTRATE		F	E	S	I
1	Tribunalul IASI	9330	65,6%	14216	13634	50,8%	95,9%				

VECHIME DOSARE ÎN STOC

E02.Q02 Vechime dosare in stoc, analiza Tribunal.

Stoc la data: {31.12.2024} Dosar arhivat: {nu} Instanta: {Tribunalul IASI} Criteriu ordonare: {alfabetic}

Directie ordonare: {crescator}

OD: date prezentate in raport valabile la: 31 decembrie 2024

ORDINE	DENUMIRE TRIBUNAL	STOC DOSARE		VALOARE INDICATOR	GRAD DE EFICIENTA			
		TOTAL	DIN CARE MAI VECHI DE 1,5 ANI		F	E	S	I
1	Tribunalul IASI	9912	1374	13,9%				

PONDERE DOSARE ÎNCHISE ÎNTR-UN AN

E03.Q02 Pondere dosare inchise intr-un an, analiza Tribunal.

Perioada analizata: {01.01.2024 - 31.12.2024} Dosar arhivat: {nu} Instanta: {Tribunalul IASI} Criteriu ordonare: {alfabetic}
Directie ordonare: {crescator}

OD: date prezentate in raport valabile la: 31 decembrie 2024

ORDINE	DENUMIRE TRIBUNAL	DOSARE SOLUTIONATE		VALOARE INDICATOR	GRAD DE EFICIENTA			
		TOTAL	DIN CARE INTR-UN AN		F	E	S	I
1	Tribunalul IASI	13634	11349	83,2%				

DURATA MEDIE DE SOLUȚIONARE

E04.Q02 Durata medie de solutionare, analiza Tribunal.

Perioada analizata: {01.01.2024 - 31.12.2024} Dosar arhivat: {nu} Instanta: {Tribunalul IASI} Criteriu ordonare: {alfabetic}
Directie ordonare: {crescator}

OD: date prezentate in raport valabile la: 31 decembrie 2024

ORDI NE	DENUMIRE TRIBUNAL	DOSARE SOLUTIONATE		DURATA SOLUTIONARE		GRAD DE EFICIENTA				
		TOTA L	DIN CARE		PENAL	NON PENAL	F	E	S	I
			PENAL	NON PENAL						
1	Tribunalul IASI	1363 4	4936	8698	2,7	9,9	PC			

DOCUMENTE REDACTATE PESTE TERMEN

E05.Q02 Documente redactate peste Termen, analiza Tribunal.

Perioada analizata: {01.01.2024 - 31.12.2024} Dosar arhivat: {nu} Instanta: {Tribunalul IASI} Criteriu ordonare: {alfabetic}

Directie ordonare: {crescator}

OD: date prezentate in raport valabile la: 31 decembrie 2024

ORDINE	DENUMIRE TRIBUNAL	DOSARE SOLUTIONATE				TERMEN MEDIU REDACTARE	MEDIE ZILE REDACTARE	GRAD DE EFICIENTA			
		TOTAL	DIN CARE REDACTATE PESTE TERMENUL LEGAL					F	E	S	I
			NUMAR DOSARE	PONDERE	MEDIE ZILE DEPASIRE						
1	Tribunalul IASI	11049	3758	34,0%	76,3	28,6	42,4				

INDICATORI DE EFICIENȚĂ ANALIZĂ CENTRALIZATĂ

E06.Q02 Indicatori Eficienta, analiza Tribunal.

Perioada analizata: {01.01.2024 - 31.12.2024} Dosar arhivat: {nu} Instanta: {Tribunalul IASI} Criteriu ordonare: {alfabetic}
 Directie ordonare: {crescator}

OD: date prezentate in raport valabile la: 31 decembrie 2024

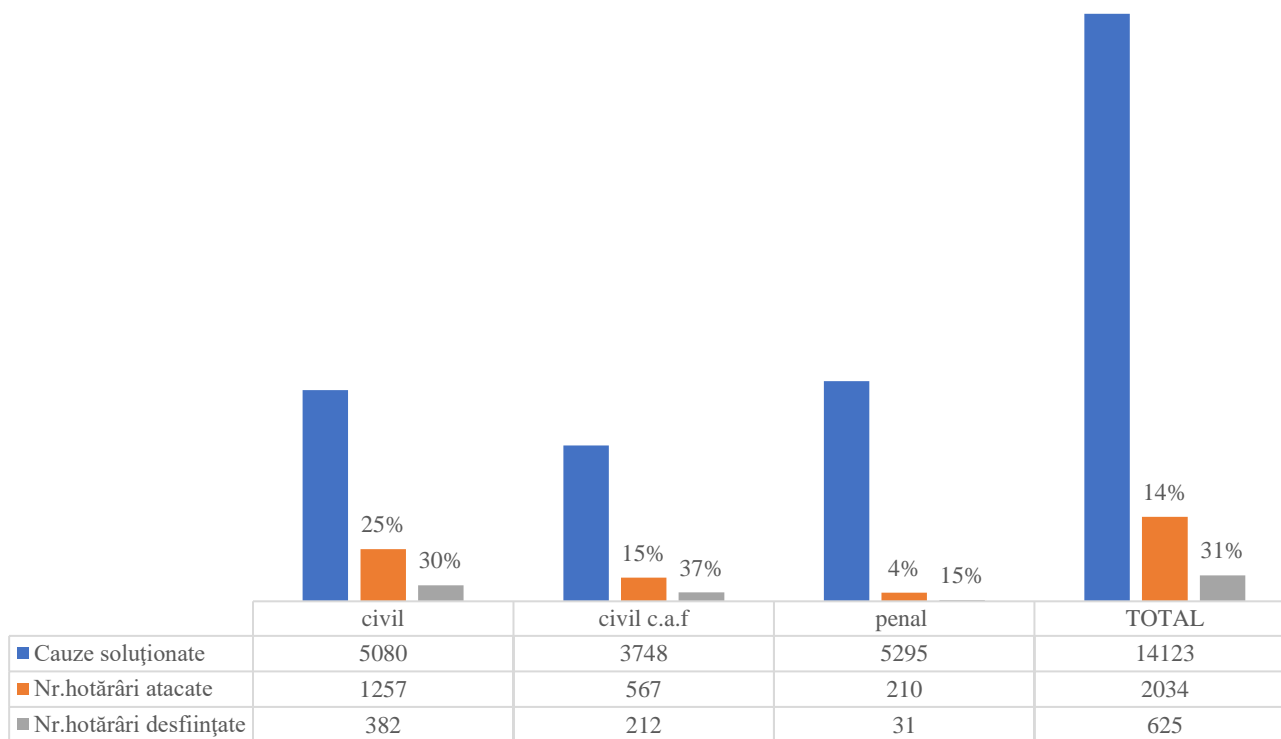
ORDINE	DENUMIRE TRIBUNAL	GRAD DE EFICIENTA					
		F	E			S	I
1	Tribunalul IASI						
			E01	E02	E03		

INDICII DE ATACABILITATE A HOTĂRĂRIILOR JUDECĂTOREȘTI

	CIVILE	CIV. și C.A.F.	PENALE	TOTAL
Hotărâri pronunțate	5080	3748	5295	14.123
Hotărâri atacate	1257	567	210	2.034
%	24,74%	15,12%	3,96%	14,4%

INDICII DE ATACABILITATE A HOTĂRÂRILOR JUDECĂTOREȘTI

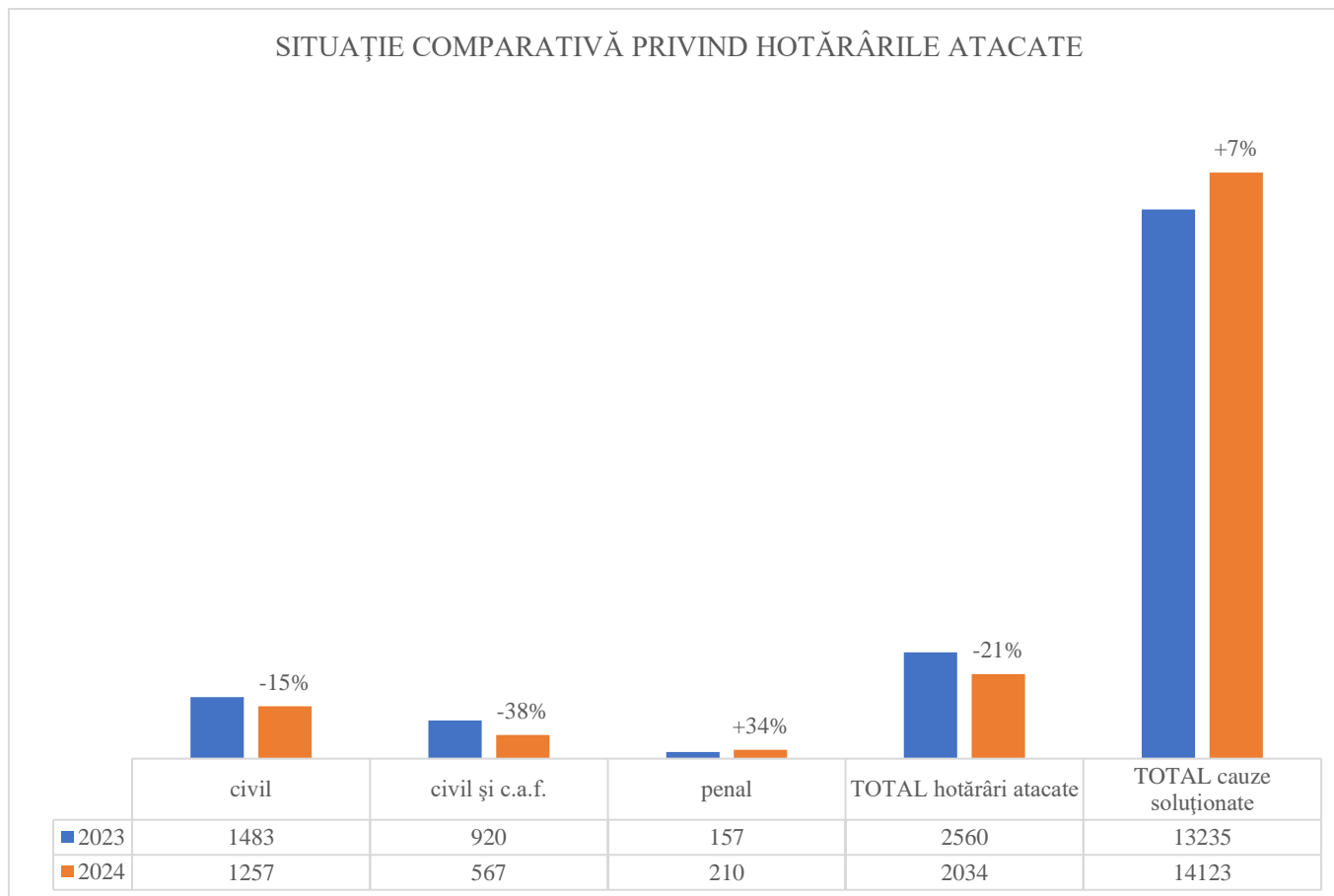
Ponderea atacabilității hotărârilor în anul 2024



SITUAȚIE COMPARATIVĂ PRIVIND NUMĂRUL HOTĂRÂRILOR ATACATE

Anul	CIVIL	PENAL	CIV. și C.A.F.	TOTAL hotărâri pronunțate	TOTAL hotărâri atacate
2023	1.483	157	920	13.235	2.560
2024	1.257	210	567	14.123	2.034
Tendința	-15%	+34%	-38%	+7%	-21%

SITUAȚIE COMPARATIVĂ PRIVIND NUMĂRUL HOTĂRÂRILOR ATACATE

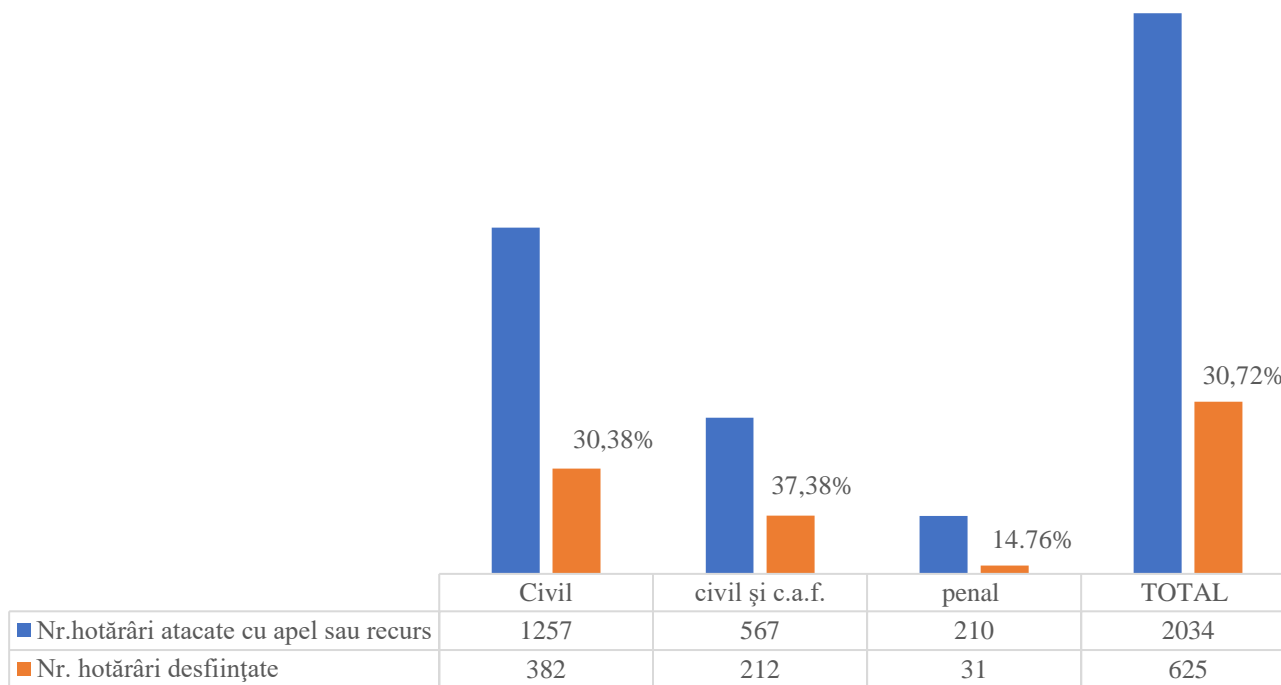


INDICII DE DESFIINȚARE A HOTĂRÂRILOR JUDECĂTOREȘTI

	CIVILE	CIV. și C.A.F.	PENALE	TOTAL
Hotărâri atacate	1.257	567	210	2.034
Hotărâri desființate	382	212	31	625
%	30,38%	37,38%	14,76%	30,72%

INDICII DE DESFIINȚARE A HOTĂRÂRILOR JUDECĂTOREȘTI

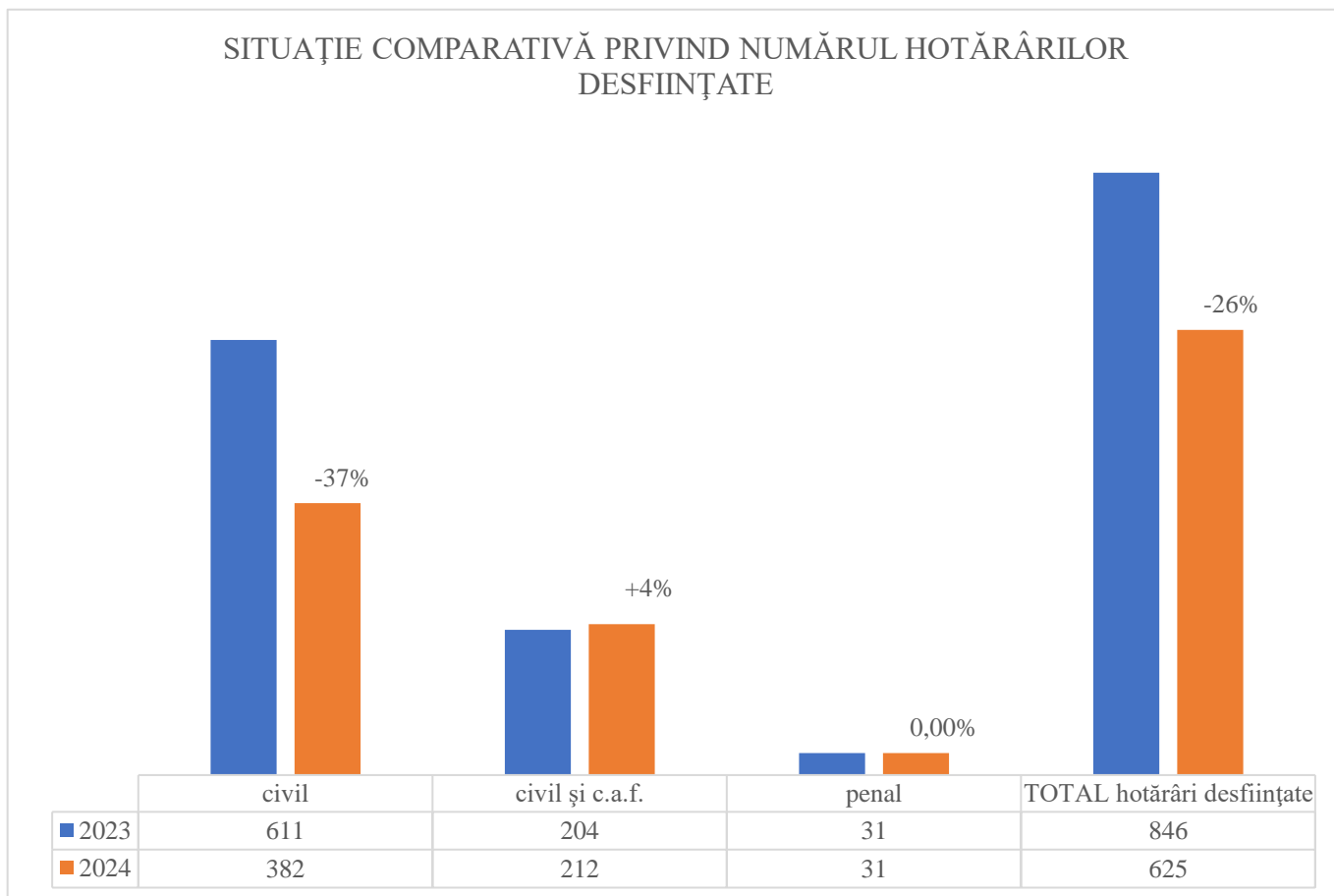
Ponderea hotărârilor desființate total sau parțial în căile de atac în anul 2024



SITUAȚIE COMPARATIVĂ PRIVIND NUMĂRUL HOTĂRÂRILOR DESFIINȚATE

Anul	CIVIL	PENAL	CIV. și C.A.F.	TOTAL hotărâri pronunțate	TOTAL hotărâri desființate
2023	611	31	204	13.235	846
2024	382	31	212	14.123	625
Tendința	-37%	0%	+4%	+7%	-26%

SITUAȚIE COMPARATIVĂ PRIVIND NUMĂRUL HOTĂRÂRILOR DESFIINȚATE



INDICELE DE CASARE

Anul	Total hotărâri pronunțate	Total hotărâri atacate	Total hotărâri desființate/casate	Indicele de casare
2023	13.235	2.560	846	6,39%
2024	14.123	2.034	625	4,42%

INSTANȚE ARONDATE



EVOLUȚIA OBIECTIVULUI DE INVESTIȚII JUDECĂTORIA HÂRLAU



EVOLUȚIA OBIECTIVULUI DE INVESTIȚII JUDECĂTORIA HÂRLAU



EVOLUȚIA OBIECTIVULUI DE INVESTIȚII JUDECĂTORIA RĂDUCĂNENI



EVOLUȚIA OBIECTIVULUI DE INVESTIȚII JUDECĂTORIA RĂDUCĂNENI



PAGINA WEB A TRIBUNALULUI IAȘI

<http://tribunaluliasi.ca-iasi.ro/>

The screenshot displays the official website of the Tribunalul Iași. The browser's address bar shows the URL <http://tribunaluliasi.ca-iasi.ro/>. The website's header includes the logo of the Tribunalul Iași and a navigation menu with links: [Acasă](#), [Despre noi](#), [Jurisprudență](#), [Portalul instanțelor](#), [Dosarul Electronic](#), [Informații Utile](#), and [Contact](#).

Below the header is a large banner image of the Tribunalul Iași building. Underneath the banner, the text "PROGRAM CU PUBLICUL:" is followed by the operating hours: "Arhiva curentă, Registratură, Biroul de Primire și Eliberare copii și forme definitive sau/și irevocabile: intervalul orar 9.00-13.00."

The next section, titled "DOSARE NOI ÎNREGISTRATE ÎN ACEST AN:", displays the number of newly registered cases for different judicial districts:

Tribunalul Iași	Judecătoria Iași	Judecătoria Pânceni	Judecătoria Raducanu	Judecătoria Hârlau
2659	7776	1664	427	849

Below this table are six service tiles, each with an icon, a title, a brief description, and a button to access the service:

- Dosarul electronic**: Puteți accesa forma electronică a dosarului dumneavoastră de pe rolul instanței de judecată, dacă este completat și comunicați instanței cererea de completare. [ACCES DOSAR](#)
- Aplicație transmitere documente**: Puteți trimite documente/instrucțiuni către registratură, prin intermediul acestei aplicații. [ACCES APLICAȚIE](#)
- Programare arhivă**: PROGRAMAREA ONLINE PENTRU STUDIUL DOSARELOR ÎN ARHIVA CURENTĂ A TRIBUNALULUI IAȘI SE FACE PRIN SITE-UL [www.iasi.ro](#) ÎN SECȚIUNEA PROGRAMARE ARHIVĂ. [ACCES APLICAȚIE](#)
- Ședințe**: Lista ședințelor din cadrul Tribunalului Iași. [ACCES ȘEDINȚE](#)
- Fișă Dosar**: [ACCES APLICAȚIE](#)
- Plata taxei de timbru într-un dosar**: [ACCES APLICAȚIE](#)

CONCLUZII

- **creșterea numărului cauzelor noi** cu care a fost investită instanța în anul 2024 la 14.216 dosare, cu **5%** mai mult față de anul 2023, când au fost înregistrate 13.572 dosare noi;
- **situarea pe locul al patrulea în ierarhia tribunalelor din țară** [după Tribunalul București, Tribunalul Constanța și Tribunalul Dolj], cu **cel mai mare număr de dosare soluționate în anul 2024**, mai exact 13.634;
- **situarea pe locul al cincilea în ierarhia tribunalelor din țară** [după Tribunalul București (87.580), Constanța (17.326), Dolj (15.948), Timiș(14.635)], cu **cel mai mare volum de dosare nou intrate în anul 2024**, mai exact 14.216;
- **situarea pe al șaselea loc în ierarhia tribunalelor din țară** (după București, Constanța, Ilfov Dolj, Timiș), cu **cel mai mare volum de activitate** (adică număr total de dosare pe rol – stoc + dosare noi), respectiv 23.546;

CONCLUZII

- creșterea cu 32% a numărului de dosare finalizate pe judecător ce a funcționat efectiv;
- creșterea cu 12% de la 1.024 dosare suspendate în anul 2023, la 1.150 dosare suspendate în anul 2024. Prin raportare la volumul total de dosare pe rol, dosarele suspendate reprezintă 4,88%;
- îmbunătățirea indicatorului „redactări peste termenul legal”, având în vedere că în anul 2024 numărul dosarelor redactate peste termenul legal a fost de 3.758, ponderea fiind de 34% (medie zile întârziere 76,3), iar în anul 2023 numărul dosarelor redactate peste termenul legal a fost de 6.083, ponderea fiind de 48,2% (medie zile întârziere 114,7);
- indicele de atacabilitate înregistrat în anul 2024 (14,4%) se află sub indicele înregistrat la nivel național în anul 2023 (30,82%) iar indicele de casare/desființare înregistrat în anul 2024 (4,42%) se află sub indicele înregistrat la nivel național în anul 2023 (19,11%), raportul pentru 2024 nefiind încă publicat;

CONCLUZII

- scăderea cu 8% a dosarelor soluționate;
- scăderea operativității cu 3%. Totuși chiar în acest caz, **operativitatea calculată față de dosarele nou intrate este 95,9%**, este situată **peste media națională de 94.5%**.
- creșterea stocului de dosare cu 8% la sfârșitul anului în condițiile în care stocul de dosare era cu 10 % mai mic la începutul anului;
- scăderea indicatorului privind *rata de soluționare*, la o valoare de 95,9% în anul 2024, de la o valoare de 108,8% în anul 2023.