



ROMÂNIA

TRIBUNALUL IAȘI

RAPORT DE BILANȚ
al activității profesionale desfășurate în anul
2019

ANALIZA CANTITATIVĂ A ACTIVITĂȚII

- **scăderea ușoară a numărului cauzelor noi** cu care a fost investită instanța în anul 2019 la **16.277** dosare, cu **0,01%** (adică cu **22** dosare) mai puțin față de anul 2018, când au fost înregistrate 16.299 dosare noi;

- **situarea pe locul al patrulea în ierarhia tribunalelor din țară** [după Tribunalul București (73.697), Dolj (18.410) și Constanța (17.580)], cu **cel mai mare volum de dosare nou intrate** în anul 2019, mai exact 16.277;

- **situarea pe al treilea loc în ierarhia tribunalelor din țară** (după București, Constanța), cu **cel mai mare volum de activitate** (adică **număr total de dosare pe rol – stoc + dosare noi**, respectiv **26.553**, înregistrându-se un volum de activitate mai mic cu **559** de dosare decât în anul **2018**, când volumul a fost de **27.112**. Concret, în anul **2019**, **volumul total de activitate a scăzut** față de anul 2018 **cu 2%**;

- **scăderea proporției dosarelor soluționate efectiv din totalul de dosare aflate pe rol, cu 0,5%**, în sensul că dacă în anul **2018** cele **17.274** dosare soluționate efectiv au reprezentat **63,71%** din totalul de 27.112 de dosare pe rol, în anul **2019** cele **16.785** dosare soluționate efectiv au reprezentat **63,21%** din totalul de **26.553** de dosare pe rol;

ANALIZA CANTITATIVĂ A ACTIVITĂȚII

- **scăderea stocului final de dosare cu 0,01% față de cel din anul 2018** (mai exact cu **10 dosare** – stocul la sfârșitul anului 2018 fiind de 9.957 dosare, iar cel de la sfârșitul anului 2019 de 9.947 dosare) în condițiile unei **scăderi a stocului inițial de dosare cu 5% față de stocul inițial din anul 2018** (mai exact cu **537 dosare** – stocul de la începutul anului 2018 fiind de 10.813 dosare, iar cel de la începutul anului 2019 de 10.276 dosare;

- **creșterea cu 12%, de la 1.306 dosare suspendate în anul 2018, la 1.461 dosare suspendate în anul 2019**. Prin raportare la volumul total de dosare pe rol, dosarele suspendate reprezintă 5,50%;

- **scăderea cu 0,01% (cu 1 dosar) a dosarelor mai vechi de 1 an, de la 2.461 la finele anului 2018 la 2.460 la finele anului 2019** (cu mențiunea că dintre acestea, respectiv 645, mai exact 26,21% reprezintă dosare de insolvență); aici trebuie făcută mențiunea că dosarele mai vechi de 1 an includ atât dosarele suspendate, cât și cele care au fost pronunțate la finele anului 2019, dar se află în curs de redactare;

- **creșterea cu 5% a dosarelor rulate de judecători în anul 2019 la 74.847 față de 71.141 în 2018;**

ANALIZA CANTITATIVĂ A ACTIVITĂȚII

- **menținerea la același nivel a operativității generale** în soluționare, în anul 2019, în raport cu dosarele închise, respectiv **66%** (**17.155 dosare închise în 2018 și 16.606 dosare închise în 2019**) din totalul dosarelor pe rol;

- **scăderea operativității generale în raport de dosarele nou intrate și dosarele închise, care în anul 2019 a fost de 102%** (adică 16.606 dosare închise raportat la 16.277 dosare noi), față de 105,3% în 2018;

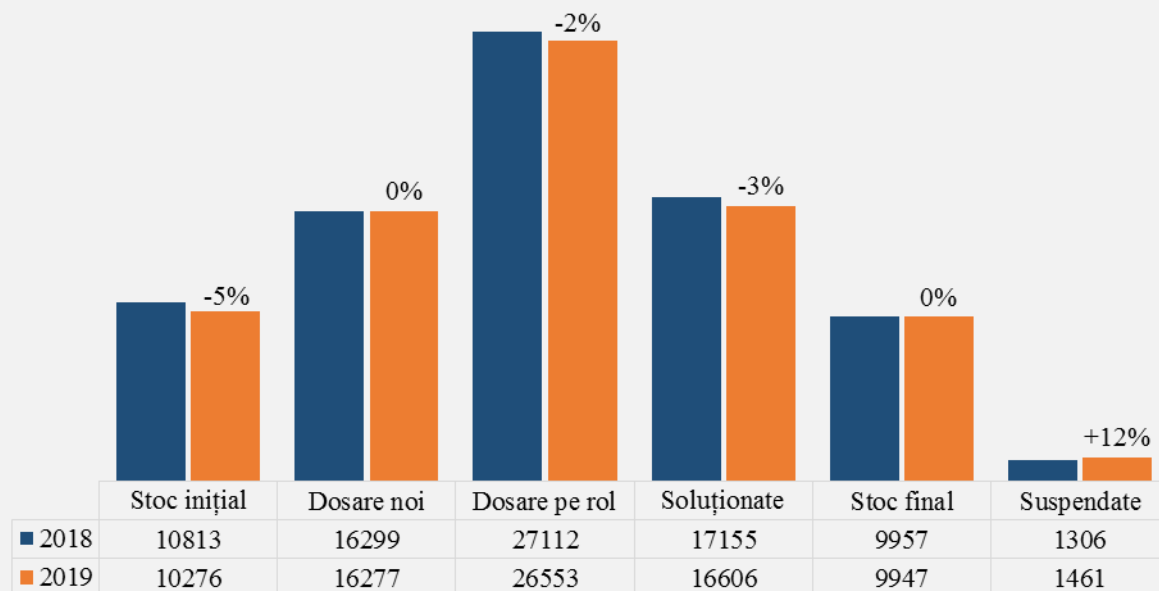
- **scăderea numărului dosarelor soluționate (închise)**, raportat la totalul dosarelor pe rol, cu un procent de **3 %** (mai exact cu 549 dosare), respectiv **16.606** în 2019, față de **17.155** în anul anterior;

- **scăderea numărului dosarelor soluționate efectiv**, raportat la totalul dosarelor pe rol (de la 17.274 în 2018 la 16.785 în 2019), **cu un procent de 3%.**

VOLUM DE ACTIVITATE

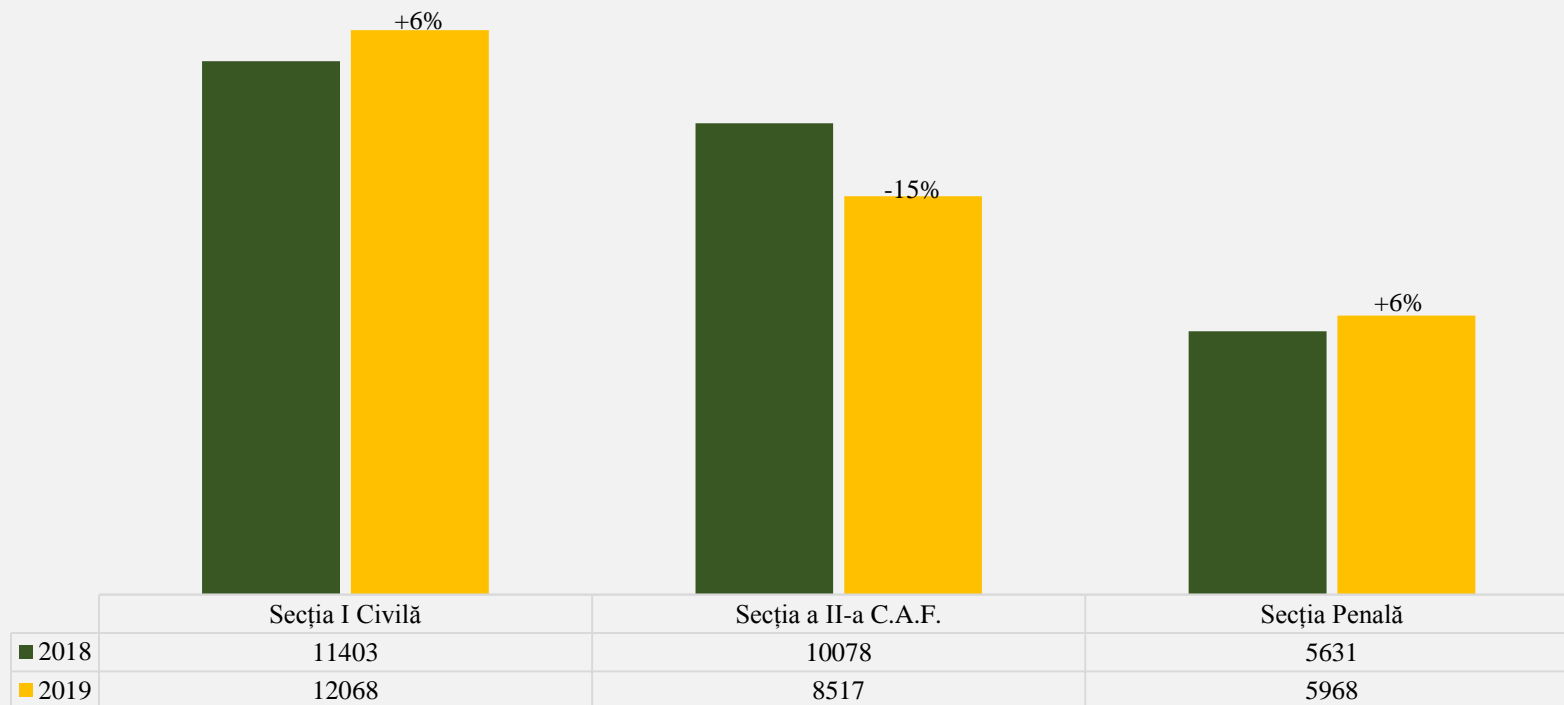
Anul	Stoc inițial	Intrate în cursul anului	Total cauze pe rol	Soluționate (închise)	Soluționate efectiv (pronunțate)	Stoc la finele anului	Suspendate	Operativitate
2018	10813	16299	27112	17155	17274	9957	1306	66%
2019	10276	16277	26553	16606	16785	9947	1461	66%
Tendință	-5%	-0,01%	-2%	-3%	-3%	-0,01%	+12%	0%

Situație comparativă privind volumul de activitate în anii 2018-2019



SITUAȚIA COMPARATIVĂ PRIVIND VOLUMUL TOTAL DE ACTIVITATE PE SECȚII

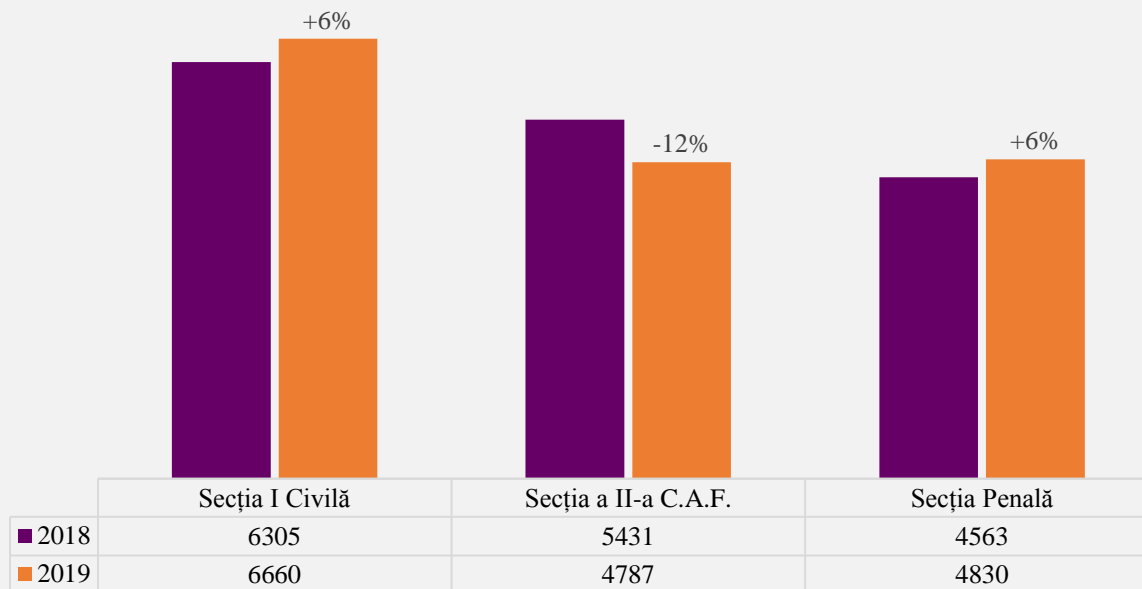
Situație comparativă privind volumul de activitate în anii 2018-2019 - pe secții



NUMĂRUL CAUZELOR NOI ÎNREGISTRATE

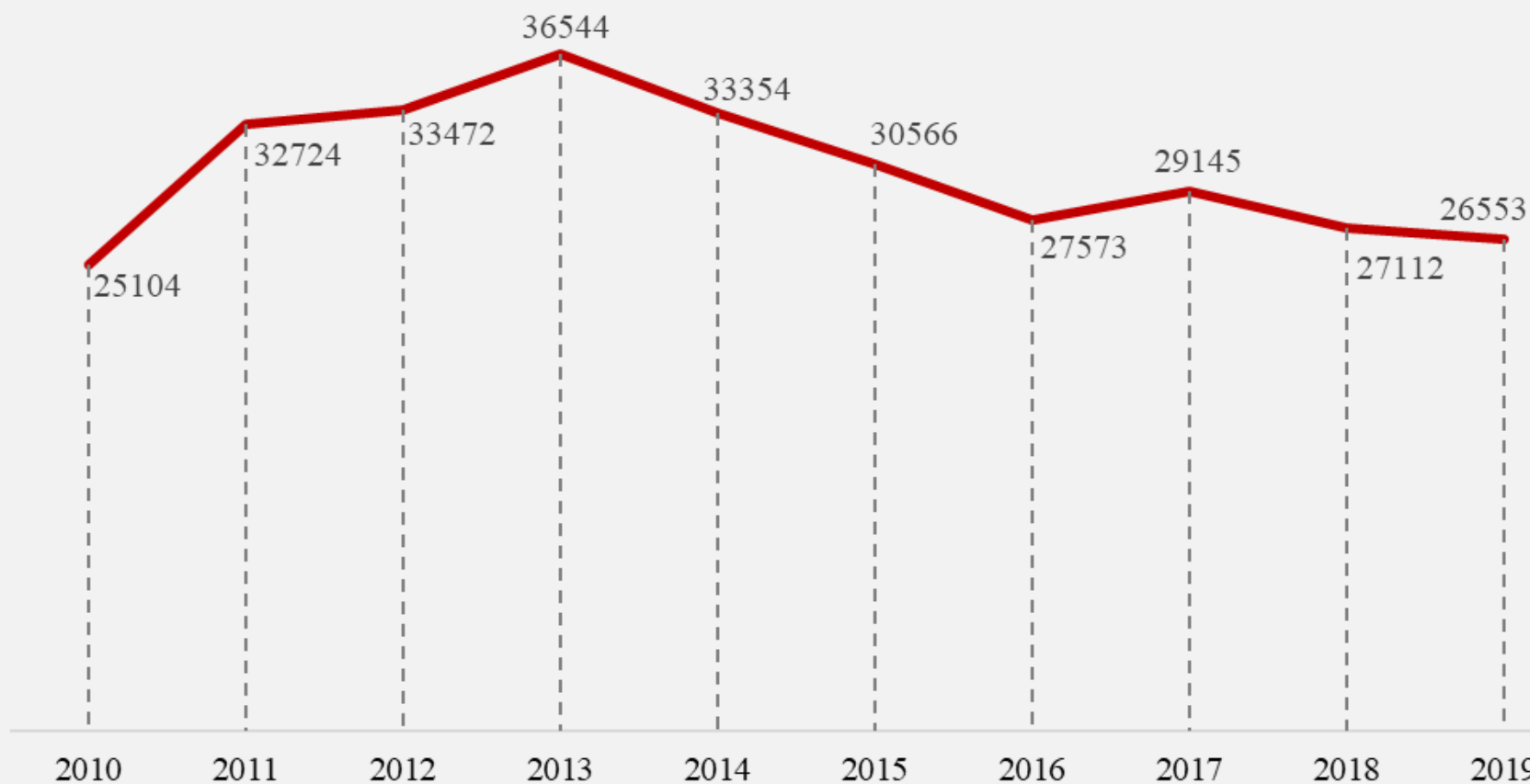
Anul	Secția I Civilă	Secția a II-a Civilă	Secția Penală	Total
2018	6305	5431	4563	16.299
2019	6660	4787	4830	16.277
%	+6%	-12%	+6%	-0,01%

Situație comparativă privind numărul cauzelor noi înregistrate
în anii 2018-2019 - pe secții



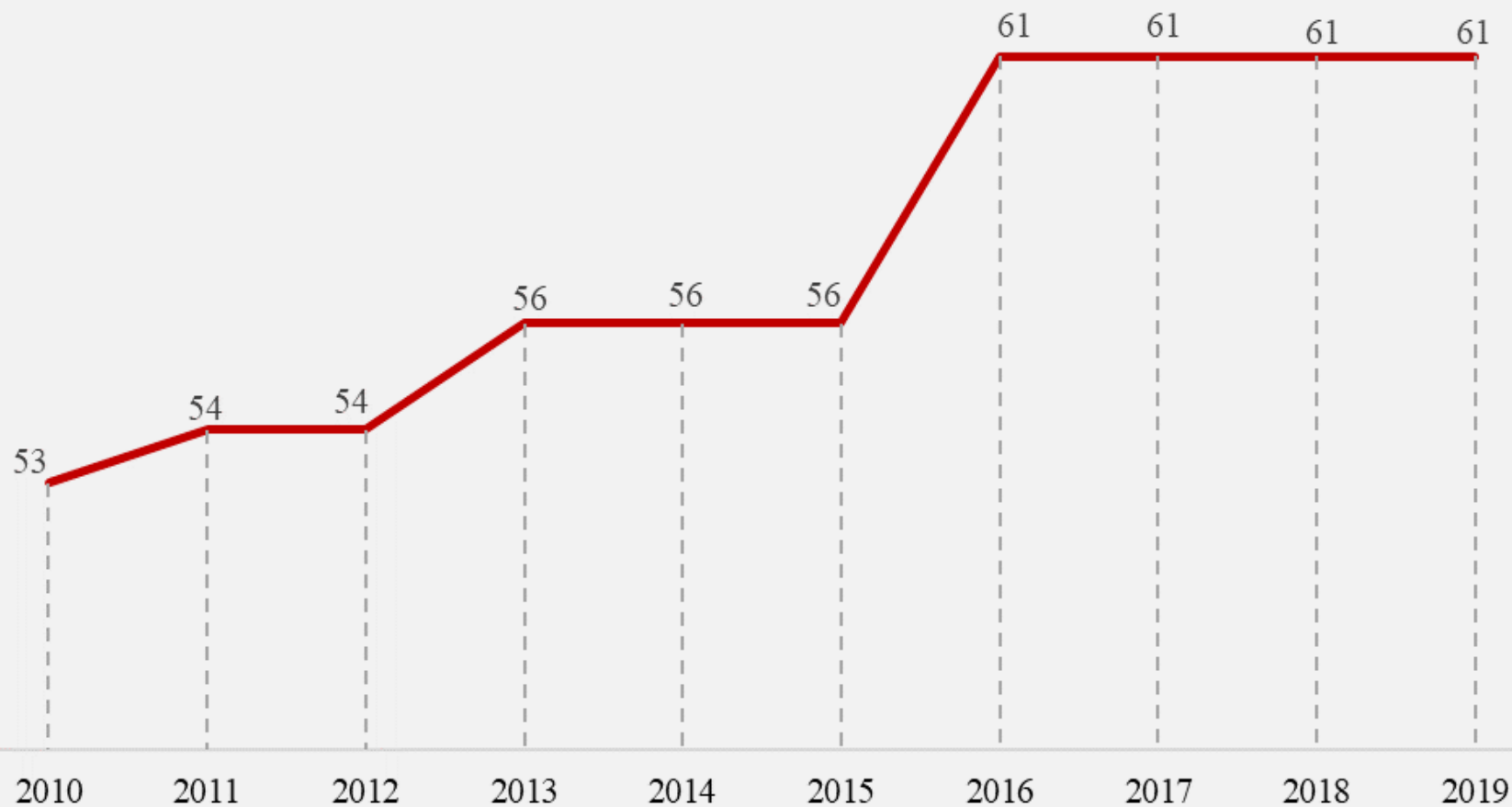
VOLUMUL DE ACTIVITATE ÎN ULTIMII 10 ANI

Evoluția volumului de activitate 2010-2019



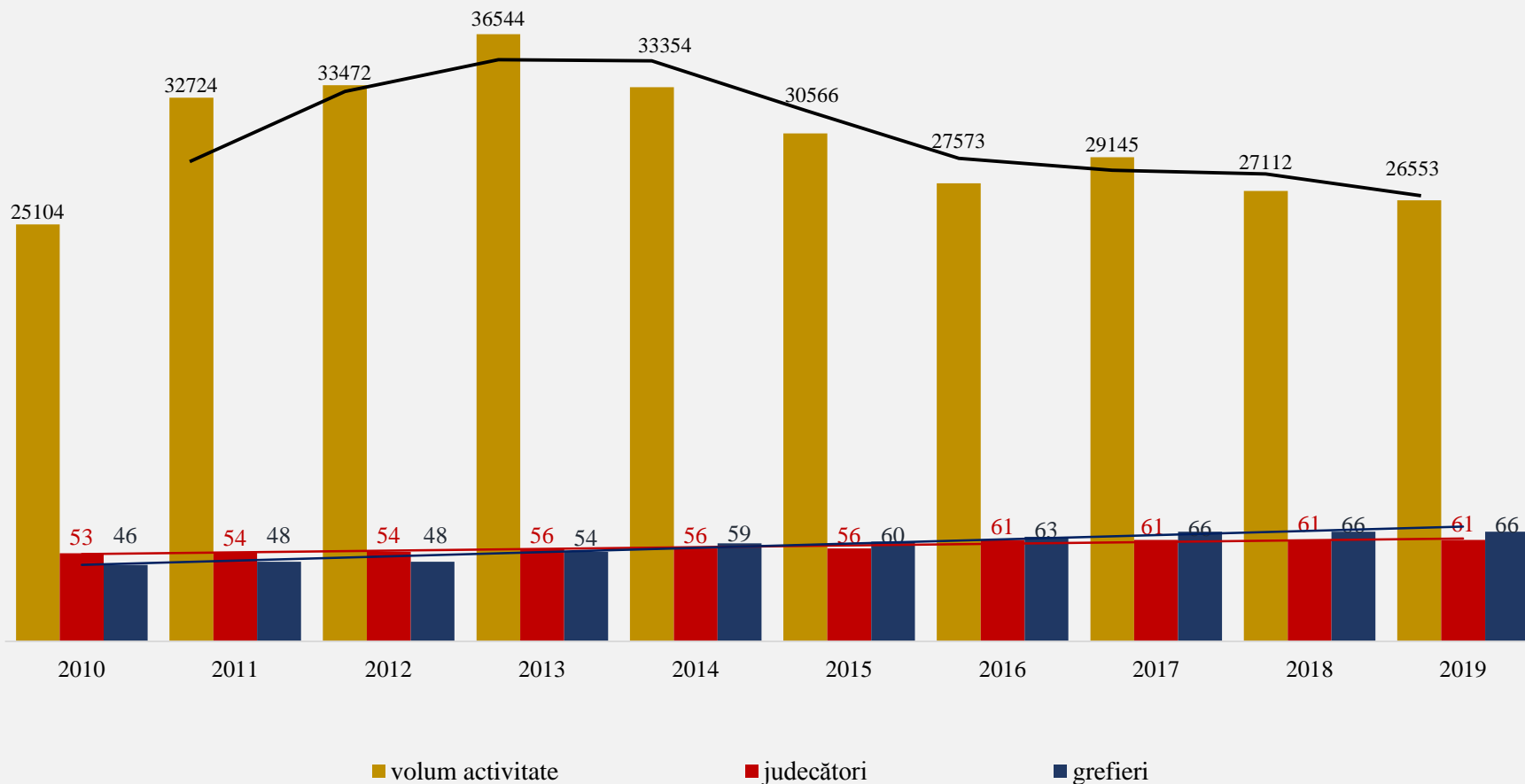
EVOLUȚIA SCHEMEI DE JUDECĂTORI

Evoluția schemelor de judecători în perioada 2010-2019



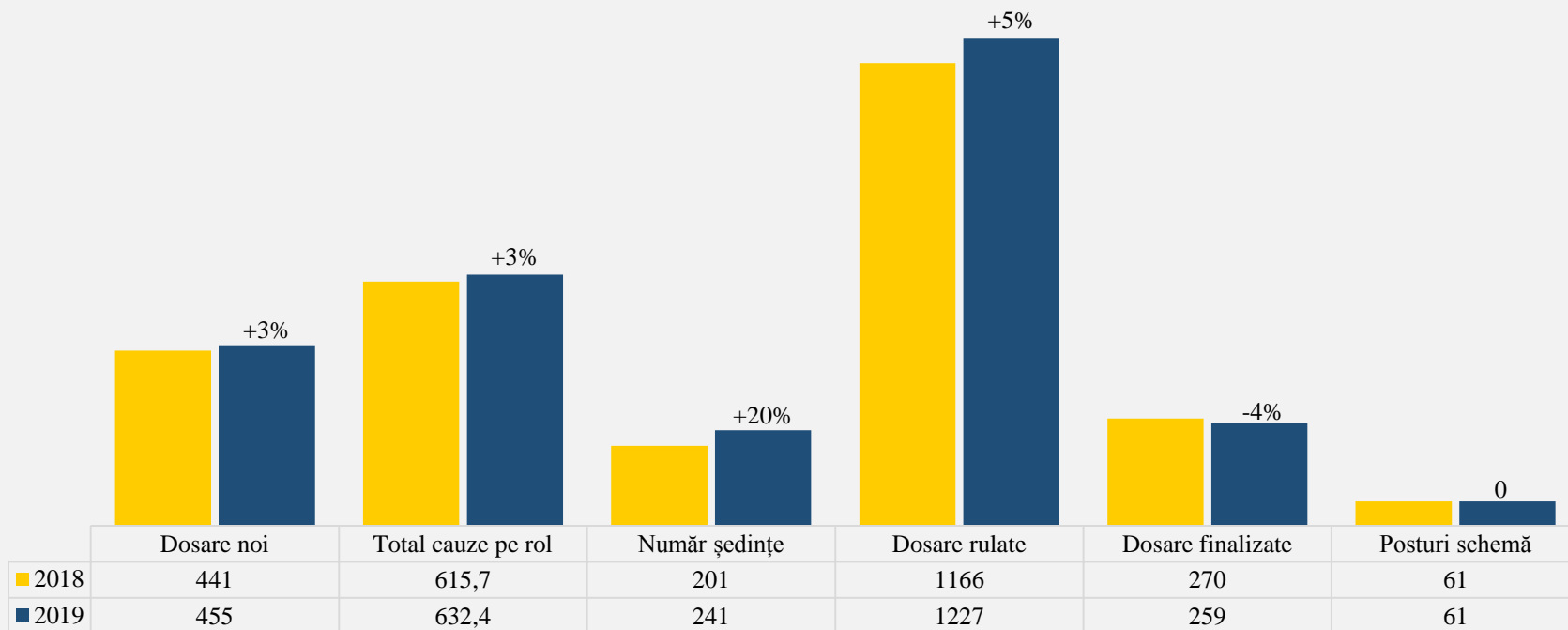
EVOLUȚIE VOLUM DE ACTIVITATE, NUMĂR JUDECĂTORI ȘI GREFIERI

Evoluția volumului de activitate și a schemelor de personal 2010-2019



ÎNCĂRCĂTURA MEDIE PE JUDECĂTOR DIN SCHEMĂ RAPORTAT LA VOLUMUL DE ACTIVITATE ADIȚIONAT - ANII 2018-2019 - POTRIVIT STATIS CENTRAL

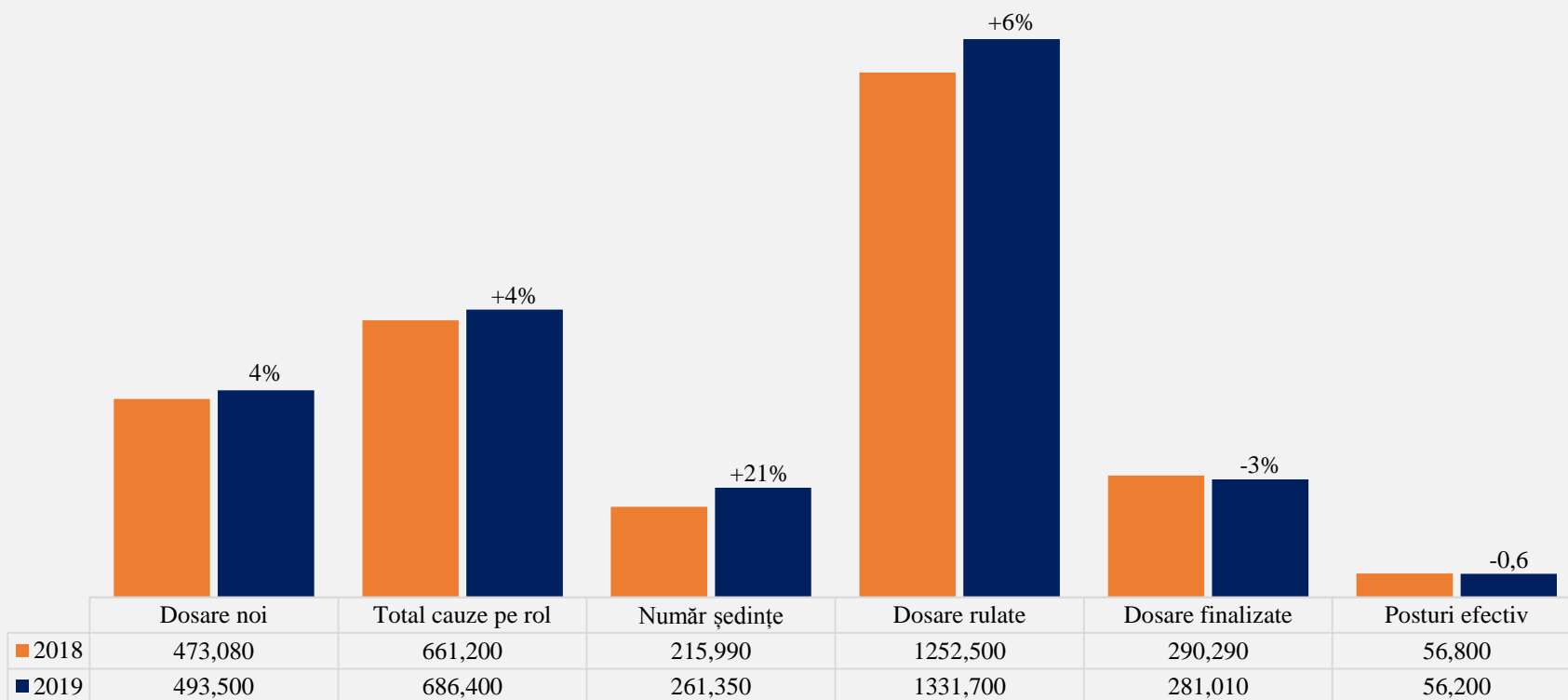
Încărcătura medie pe judecător din schemă (stat funcții) raportat la volumul de activitate adiționat -
anii 2018-2019



ÎNCĂRCĂTURA MEDIE PE JUDECĂTOR RAPORTAT LA PERSONALUL ACTIV - ANII 2018-2019

Încărcătura medie pe judecător raportat la judecătorii în activitate

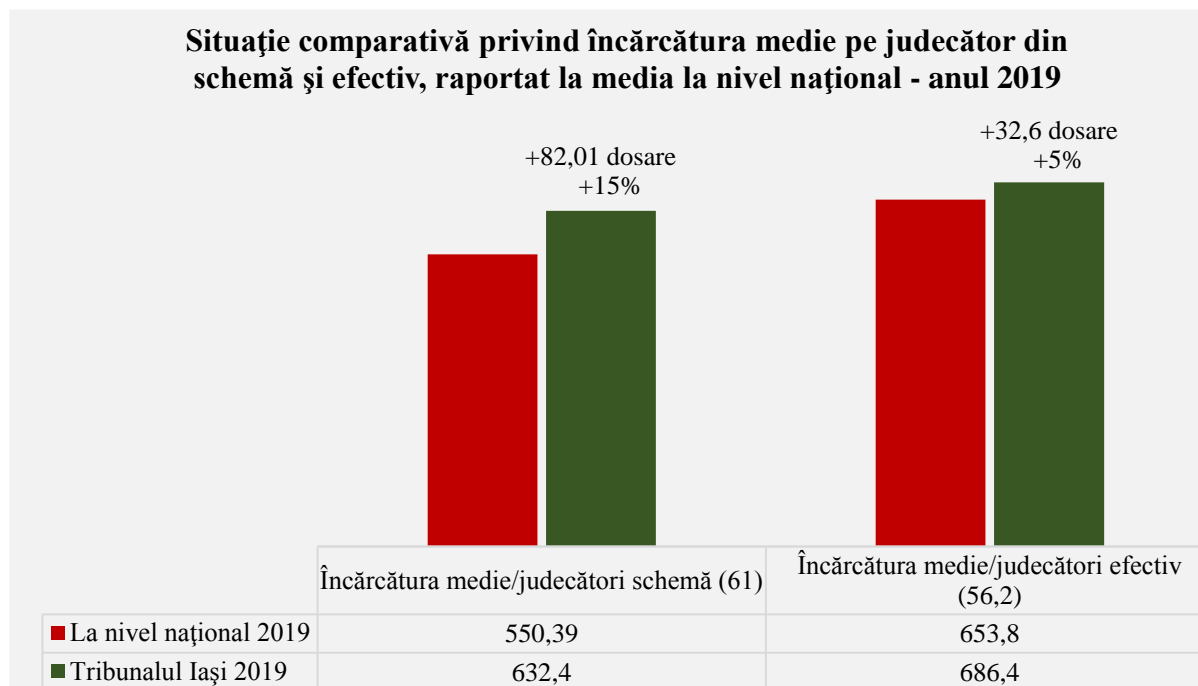
anii 2018-2019



ÎNCĂRCĂTURA MEDIE PE JUDECĂTOR LA TRIBUNALUL IAȘI ȘI LA NIVEL NAȚIONAL - 2019

	Încărcătura medie/judecător schemă (61 posturi)	Încărcătura medie/judecător efectiv (56,2 posturi)
La nivel național	550,39	653,8
Tribunalul Iași	632,4	686,4
Tendința	+82,01 dosare +15%	+ 32,6 dosare + 5%

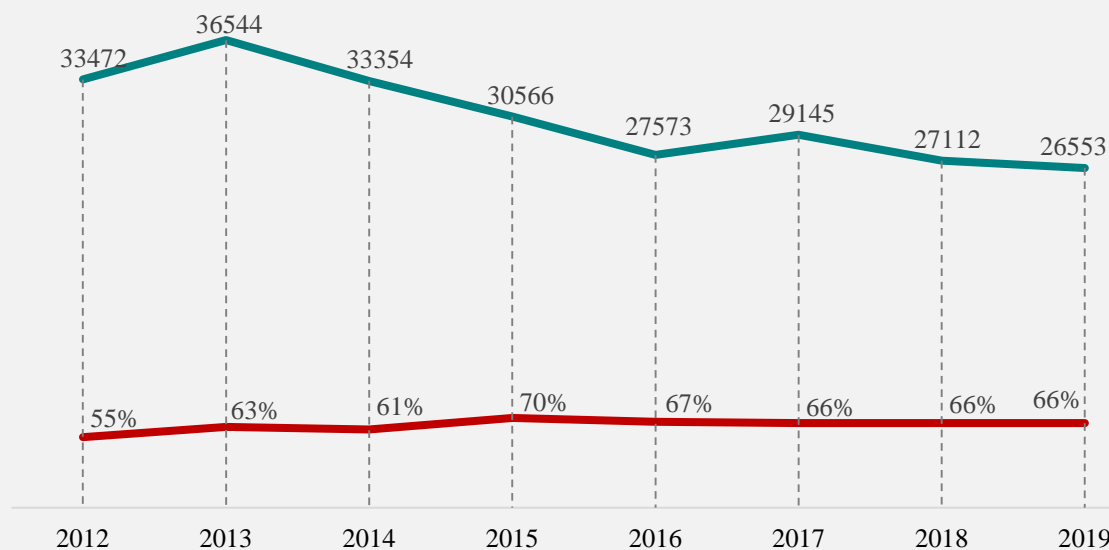
Situație comparativă privind încărcătura medie pe judecător din schemă și efectiv, raportat la media la nivel național - anul 2019



OPERATIVITATEA LA NIVELUL INSTANȚEI ÎN ANII 2018- 2019

Anul	Stoc inițial	Intrate în cursul anului	Total cauze pe rol	Soluționate (închise)	Soluționate efectiv (pronunțate)	Stoc la finele anului	Suspendate	Operativitate
2018	10813	16299	27112	17155	17274	9957	1306	66%
2019	10276	16277	26553	16606	16785	9947	1461	66%
Tendință	-5%	-0,01%	-2%	-3%	-3%	-0,01%	+12%	0%

Evoluția indicatorului privind operativitatea instanței în raport de volumul de activitate, în perioada 2012-2019



STOCUL DE DOSARE

- la sfârșitul anului 2019 – stocul final era de 9.947 cauze, fiind mai mic cu 0,01% față de stocul de la finalul anului precedent – 9.957 cauze.

- proporția numărului de dosare rămase în stoc era, în anul 2018, de 36,72% din totalul cauzelor pe rol, iar pentru anul 2019 proporția numărului de dosare rămase în stoc este de 37,46% din totalul cauzelor pe rol (total dosare – 25.553), într-o creștere ușoară cu 0,74 %.

ANALIZA ACTIVITĂȚII INSTANȚEI DIN PERSPECTIVA INDICATORILOR DE EFICIENȚĂ

În anul 2019, **Tribunalul Iași** se încadrează în gradul de eficiență „**EFICIENT**”

TRIBUNALUL IAȘI 2019	EFICIENT				
	<i>Rata de soluționare</i> EFICIENT	<i>Vechime dosare în stoc</i> EFICIENT	<i>Pondere dosare închise într-un an</i> FOARTE EFICIENT	<i>Durata medie de soluționare</i> FOARTE EFICIENT	<i>Redactări restante</i> INEFICIENT

TRIBUNALUL IAȘI 2018	EFICIENT				
	<i>Rata de soluționare</i> FOARTE EFICIENT	<i>Vechime dosare în stoc</i> EFICIENT	<i>Pondere dosare închise într-un an</i> FOARTE EFICIENT	<i>Durata medie de soluționare</i> FOARTE EFICIENT	<i>Redactări restante</i> INEFICIENT

TRIBUNALUL IAȘI 2017	EFICIENT				
	<i>Rata de soluționare</i> SATISFĂCĂTOR	<i>Stocul de dosare</i> EFICIENT	<i>Pondere dosare închise într-un an</i> FOARTE EFICIENT	<i>Durata medie de soluționare</i> FOARTE EFICIENT	<i>Redactări restante</i> INEFICIENT

ANALIZA ACTIVITĂȚII INSTANȚEI DIN PERSPECTIVA INDICATORILOR DE EFICIENȚĂ

- ***rata de soluționare*** a cauzelor - Tribunalul Iași a soluționat 16.606 dosare, raportat la cele 16.277 cauze noi intrate în anul 2019, instanța înregistrând o operativitate de 102,00%, ceea ce a făcut să se încadreze în gradul de eficiență ***eficient***.
- ***vechime dosare în stoc*** - la finele anului 2019, în stoc se mai aflau 9.947 dosare, din acestea 963 fiind ***mai vechi de 1,5 ani***, ceea ce a făcut ca la acest indicator instanța să se încadreze în gradul de eficiență ***eficient***, aceste dosare vechi reprezentând 9,70% din stoc.
- ***ponderea dosarelor închise într-un an***, în anul 2019 Tribunalul Iași s-a încadrat în gradul de eficiență ***foarte eficient***, din cele 16.606 cauze soluționate în anul 2019, 14.639 cauze fiind soluționate într-o perioadă de un an, ceea ce reprezintă un procent de **88,20%** din totalul cauzelor soluționate.
- ***durata medie de soluționare*** - cele 4.854 dosare soluționate în materie penală au fost soluționate în **3 luni** (față de **2,4 luni** în 2018), iar în materie non penală cele 11.752 dosare soluționate, au fost soluționate în **8,1 luni** (față de **7,4 luni** în 2018), ceea ce a făcut ca la acest indicator Tribunalul Iași să fie ***foarte eficient***.
- ***redactări peste termenul legal*** - din cele 14.226 cauze soluționate (prin documente de tip final) în anul 2019, un număr de **6.431** hotărâri au fost redactate peste termenul de 30 zile (dar sub termenul de 90 zile), ceea ce reprezintă **45,20%** din totalul cauzelor soluționate, ceea ce a făcut ca, la acest indicator, Tribunalul Iași să fie ***ineficient***.

DURATA DE SOLUȚIONARE A CAUZELOR

Secția	Durata medie de soluționare a unei cauze
SECȚIA I CIVILĂ	282,8 zile/dosar
SECȚIA A II-A CIVILĂ C.A.F.	284,2 zile/dosar
SECȚIA PENALĂ	90,1 zile/dosar
MEDIA PE INSTANȚĂ	212,2 zile/dosar

- Durata medie generală de soluționare a celor 16.606 cauze soluționate de judecătorii Tribunalului Iași în anul 2019, conform datelor generate de aplicația informatică STATIS CENTRAL, este de 212,2 zile/dosar, în timp ce numărul dosarelor soluționate în mai puțin de 1 an constituie **88,20%** din totalul cauzelor soluționate.

CONCLUZII FINALE

- menținerea unui volum ridicat per judecător de sarcini non-judiciare; faptul că, în ciuda suplimentării posturilor de judecător și de grefier ce a avut loc ultima dată în 2016, schema de grefieri a Tribunalului Iași continuă să fie subdimensionată (în sensul că raportul a fost anul trecut în medie de 0,71 grefier/judecător, în scădere de la 0,82, deci mai puțin de 1 grefier la 1 judecător, în timp ce la mare parte dintre instanțe acest raport este supraunitar ori cel puțin de 1 la 1);
- inexistența vreunei suplimentări în ceea ce privește posturile de arhivari, registratori și agenți procedurali, unde instanța noastră are scheme foarte mici;
- un număr mare de decizii de neconstituționalitate și de decizii interpretative ale ICCJ, de natură a influența soluționarea unor cauze, cu celeritate; provocările determinate de unele proiecte de lege ce au pus în discuție (spre finele anului) aspecte referitoare la statutul judecătorului și la organizarea judiciară;
- analiza indicatorilor statistici conturează, per ansamblu, pentru anul 2019, **o activitate generală bună atât din punct de vedere cantitativ, cât și din perspectiva celerității** (unde durata de soluționare a cauzelor a continuat să fie una destul de bună, ajunând la o medie de 212,2 zile/dosar/instanță) **și a calității** (având în vedere scăderea numărului hotărârilor atacate).