

RAPORT

***PRIVIND
ACTIVITATEA***

JUDECĂTORIEI BOTOȘANI

2013



Capitolul I. Starea instanței în anul 2013

Secțiunea I. Activitatea instanței

I.1. Volumul de activitate la nivelul instanței, pe secții / complete specializate/materii

În cursul anului 2013 au fost înregistrate pe rolul Judecătoria Botoșani un număr de 28.216 cauze nou intrate, cu 7.162 cauze mai multe decât în anul 2012 când s-au înregistrat 23.216 cauze noi, ceea ce reprezintă cu 34 % mai mult față de anul precedent.

Cât privește stocul de dosare, dacă valoarea numerică a acestuia a fost de 11.196 la 31 decembrie 2012, noul stoc de dosare, rămas de soluționat la 31 decembrie 2013 este de 15.587, în creștere cu 4391 dosare.

Ca urmare, numărul total al cauzelor de soluționat în anul 2013 a fost de 39.412 dosare, observându-se o creștere a rolului instanței față de anul precedent cu un număr total de 11.189 dosare, respectiv, un procent de 39,64 %.

Situația volumului de activitate la Judecătoria Botoșani, dată de indicatorii : stoc, dosare nou intrate, dosare soluționate, stoc final, suspendate, este redată în următorul tabel :

SECȚIE	STOC	INTRATE	TOTAL DE SOLUȚIO NAT	SOLUȚION ATE	NESOLUȚIO NATE	SUSPENDAT E
Civilă	10.616	23.807	34.423	20.008	14.415	1.041
Penală	580	4.409	4.989	3.817	1.172	
Total	11.196	28.216	39.412	23.825	15.587	1.041

Se constată o creștere a volumului de activitate prin prisma tuturor coordonatelor mai sus amintite, raportat la anul precedent, 2012, astfel :

AN	STOC	INTRATE	TOTAL DE SOLUȚI ONAT	SOLUȚION ATE
2012	7.169	21.054	28.223	17.027
2013	11.196	28.216	39.412	23.825
tendință	+156%	+134%	+139%	+140%

Analizând inclusiv situația anilor precedenți, rezultă un proces constant de creștere a volumului de activitate la Judecătoria Botoșani, astfel cum este redat mai jos, în tabel și reprezentare grafică :

An	Stoc	Intrate	Total de soluționat	Soluționate	Nesoluționate	Suspendate
2008	3.093	12.477	15.570	12.002	3.568	686
2009	3.568	17.462	21030	16.185	4.845	637
2010	4.845	19.650	24.495	19.820	4.683	970
2011	4.683	19.682	24.365	17.196	7.169	877
2012	7.169	21.054	28.223	17.027	11.196	1.053
2013	11.196	28.216	39.412	23.825	15.587	1.041
tendință	+361%	+226%	+253%	+198%	+436 %	+ 151%

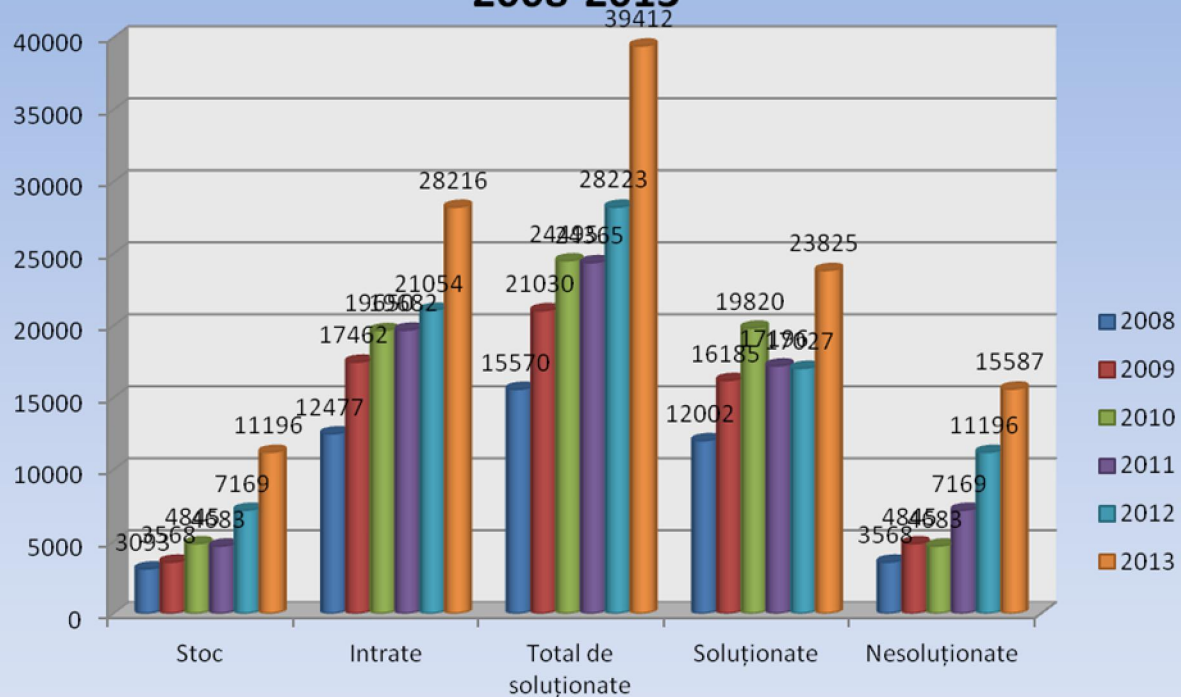
Este de notat, totodată, și evoluția situației personalului la Judecătoria Botoșani, care, în același interval de timp, a suferit o diminuare în ce privește numărul de judecători cu un post din schemă, diminuare dublată de un grad redus de ocupare efectivă a posturilor de judecător, precum și o creștere a numărului de personal auxiliar, conex și contractual cu 4 posturi.

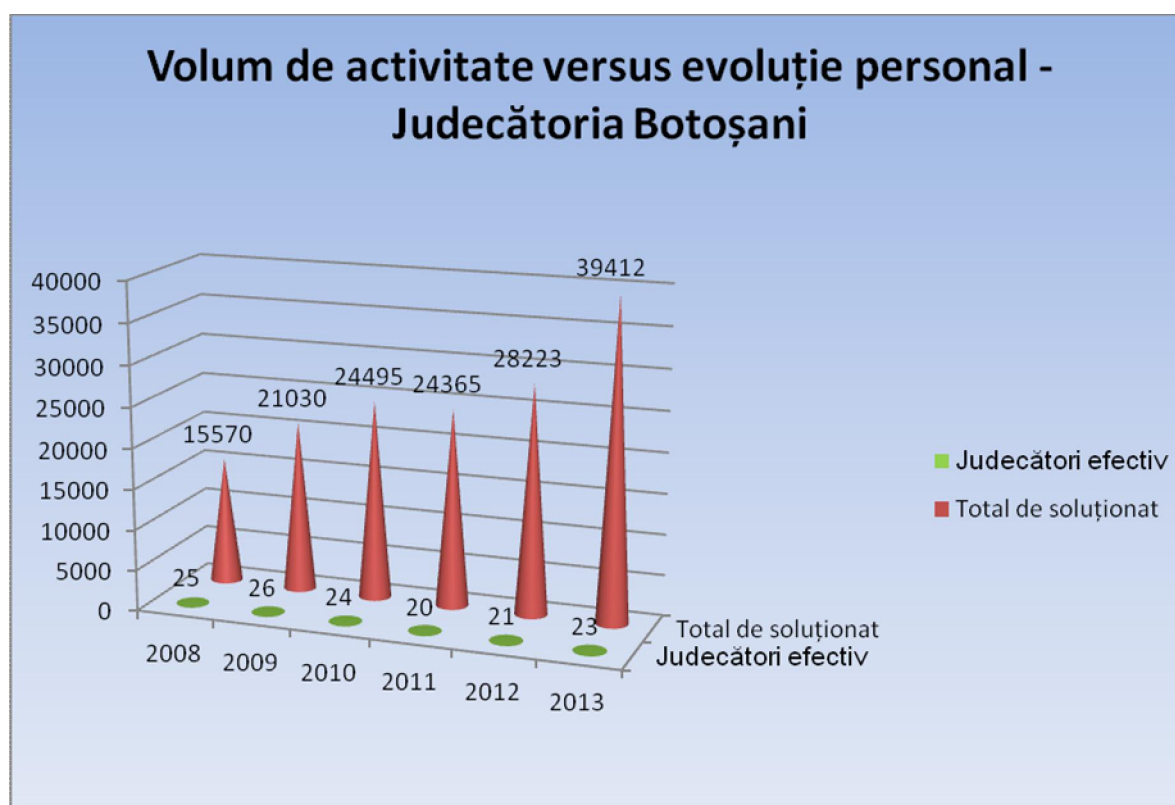
AN	JUDECĂTORI / SCHEMĂ	JUDECĂTORI EFECTIV ÎN ACTIVITATE	GREFIERI / SCHEMĂ	GREFIERI EFECTIV ÎN ACTIVITATE
2008	29	25	45	44
2009	28	26	45	44
2010	28	24	45	44
2011	28	20	45	45
2012	28	21	45	45
2013	28	23	49	48
tendință	- 4 %	- 8%	+108 %	+109 %

Astfel, volumul total de activitate al întregii instanțe a înregistrat în ultimii 6 ani, o creștere semnificativă, de aproape 253 %, în vreme ce colectivul de judecători s-a diminuat, în același interval de timp, atât în ce privește componența pe schemă, cu 4 %, cât și în ce privește componența efectivă a acestuia, cu 8 %. Cu toate acestea, judecătorii acestei instanțe, chiar și în condițiile deficienței de personal, au soluționat un număr crescut de dosare față de anii precedenți, înregistrându-se o creștere de 198 % a numărului de cauze soluționate, în același

interval de timp.

Evoluția volumului de activitate în perioada 2008-2013





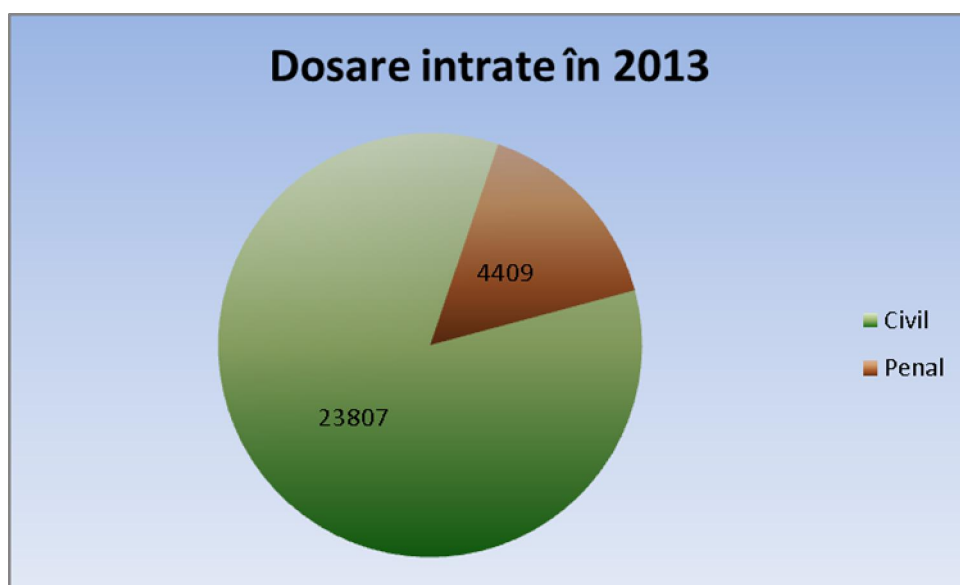
Mai este de notat că, așa cum rezultă din Raportul privind activitatea instanțelor de judecată în primele 6 luni ale anului 2013 publicat de CSM, cel anual nefiind până în prezent dat publicității, Judecătoria Botoșani apare ca fiind una din instanțele cele mai aglomerate din țară, cu un volum de activitate și o încărcătură foarte mare, fiind depășită doar de alte 8 judecătoria, precum: Judecătoria sectorului 2 București, Judecătoria Buftea, Judecătoria Cornetu, Judecătoria Ploiești, Judecătoria Buzău, Judecătoria Galați, Judecătoria Brezoi, Judecătoria Fetești, Judecătoria Giurgiu, astfel :

SEMESTRUL I 2013	STOC	INTRATE	TOTAL DE SOLUȚIONAT	SOLUȚIO NATE	ÎNCĂRCĂTURĂ JUDECĂTOR
Judecătoria Buzău	22.197	10.517	32.714	16.630	1.363
Judecătoria Buftea	7.888	8.147	16.035	7.993	1.336
Judecătoria Ploiești	25.112	15.041	40.153	19.444	1.255
Judecătoria Brezoi	1.709	1.818	3.527	4.102	1.244
Judecătoria Cornetu	10.027	4.422	14.449	8.783	1.204
Judecătoria Giurgiu	8.149	9.056	17.205	11.731	1.147
Judecătoria Sector 2 București	21.992	20.023	42.015	12.326	1.106
Judecătoria Galați	14.917	12.780	27.697	13.666	1.065
Judecătoria Botoșani	11.196	14.114	25.310	13.189	1.055

Volumul de activitate pe secții

Conform datelor statistice, volumul de activitate pe secții, poate fi sintetizat astfel, în tabel și reprezentare grafică :

SECȚIE	STOC	INTRATE	TOTAL DE SOLUȚIONAT	SOLUȚIONATE	PONDEREA ÎN ACTIVITATEA TOTALĂ
Civilă	10.616	23.807	34.423	20.008	84 %
Penală	580	4.409	4.989	3.817	16 %
Total	11.196	28.216	39.412	23.825	



La **Secția civilă**, la cele 10.616 dosare rămase nesoluționate la sfârșitul anului 2012, se adaugă un număr de 23.807 cauze intrate în 2013, cu 5.574 dosare mai mult, rezultând un număr total de cauze de soluționat în cadrul secției civile de 34.423 dosare, în creștere față de anul 2012, cu 9.714 dosare (când numărul total de cauze de soluționat a fost de 24.709 cauze).

Față de numărul total de judecători aflați efectiv în activitate în tot cursul anului 2013 la această secție, a rezultat o încărcătură efectivă pe judecător de 1.912 dosare/judecător.

În ce privește numărul de dosare civile soluționate, au fost soluționate un număr total de 20.008 cauze, rezultând o medie de 1.112 dosare soluționate/judecător.

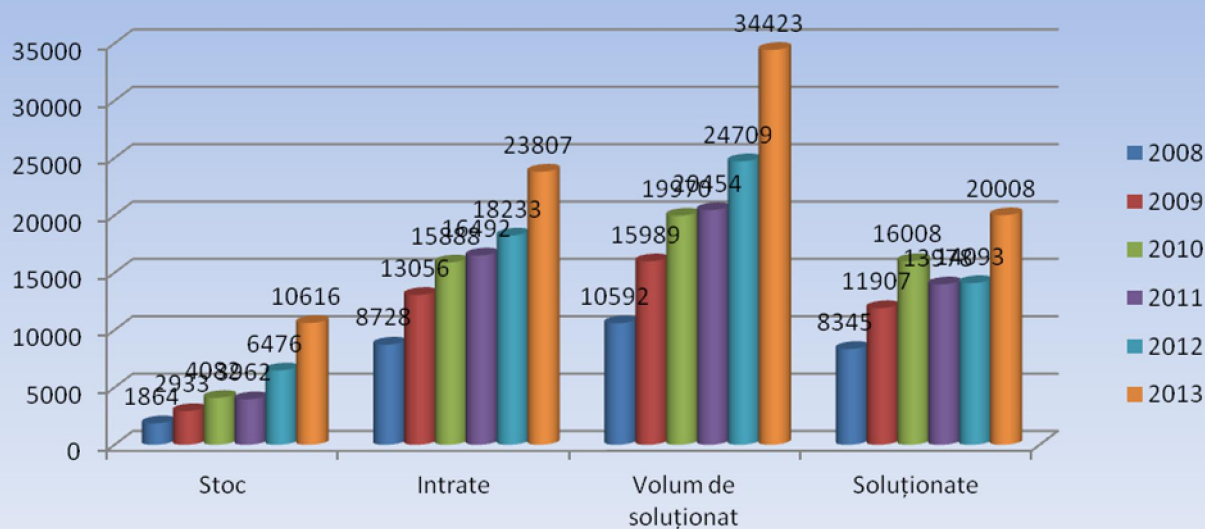
Spre comparație, în anii anteriori, media de dosare soluționate pe judecător la secția civilă este de 464 dosare soluționate în anul 2008, 627 dosare soluționate în anul 2009, 843 dosare soluționate în anul 2010, 932 dosare soluționate în anul 2011 și 829 dosare soluționate în anul 2012.

Sintetizând evoluția activității în ultimii ani, la Secția civilă, aceasta poate fi redată astfel, în tabel și grafic :

AN	STOC	INTRATE	VOLUM DE SOLUȚIONAT	SOLUȚIONATE	STOC FINAL
2008	2.579	8.728	11.307	8.345	2.933
2009	2.933	13.056	15.989	11.907	4.082
2010	4.082	15.888	19.970	16.008	3.962
2011	3.962	16.492	20.454	13.978	6.476
2012	6.476	18.233	24.709	14.093	10.616
2013	10.616	23.807	34.423	20.008	14.415
tendința	+569%	+272%	+324%	+239%	+491%

Este de notat că, urmare a hotărârilor Colegiului de conducere date în reglementarea activității potrivit noului Cod de procedură civilă (prin care s-a devansat data recomandată pentru faza prealabilă de verificare și comunicare, stabilită inițial prin sistemul ECRIS la octombrie 2013) din cele 23.807 dosare noi înregistrate în cursul anului 2013 la Secția civilă, un număr de 12.557 de dosare au avut prim termen de judecată tot în cursul anului 2013.

Evoluția activității în perioada 2008-2013 - Secția Civilă



Este de notat că activitatea în cursul anului 2013 la Secția civilă a fost marcată de intrarea în vigoare la 15 februarie 2013 a noului Cod de procedură civilă. Drept consecință activitatea de judecată s-a desfășurat, la aceasta secție, parte în parametrii vechii proceduri, cu privire la dosarele înregistrate anterior datei de 15 februarie, parte în cei ai noii proceduri, cu privire la cauzele înregistrate ulterior.

S-au depus eforturi deosebite în cadrul Secției civile pentru soluționarea cauzelor vechi înregistrate pe rolul instanței, astfel că la data întocmirii prezentului raport, pe rolul Secției civile mai erau de soluționat un număr de 662 cauze conform vechiului Cod de procedură civilă.

Se mai reține și faptul că, în ce privește cauzele înregistrate conform noii proceduri, urmare a dezbatărilor comune și a efortului comun asumat de întreg colectivul de judecători al Secției civile, prin Hotărârea Colegiului de conducere nr. 14 din 27.05.2013, s-a decis devansarea datei recomandate prin sistemul informatic Ecris (care, potrivit acestuia era octombrie 2013, când era fixată ultima ședință de judecată potrivit vechii proceduri) și începerea, astfel, a procedurilor de verificare prealabilă în dosarele înregistrate conform noului Cod de procedură civilă, în lunile iunie – iulie 2013.

De asemeni, prin asumarea unui considerabil efort de către colegii Secției civile, urmare a mai multor hotărâri ale Colegiului de conducere în acest sens (Hotărârea

Colegiului de conducere nr. 14 din 27.05.2013) s-a procedat la declanșarea imediată a procedurii de verificare și comunicare și judecata efectivă a numeroase cauze noi pentru care legea generală sau specială impune judecarea urgentă, fără a se mai ține cont de data recomandată îndepărtată acordată de sistemul informatic Ecris (acesta nefiind în concordanță, în numeroase situații, cu prevederile legale care impun în numeroase situații, judecata de urgență).

La ***Secția penală***, în cursul anului 2013, au fost înregistrate 4.409 cauze nou intrate, cu 1.588 dosare mai multe decât în anul anterior, la care se adaugă 580 dosare rămase nesoluționate din anul precedent, astfel că rezultă un total de soluționat de 4.989 cauze, cu 1.474 mai multe față de anul precedent.

Față de numărul total de judecători aflați efectiv în activitate în tot cursul anului 2013 la această secție, a rezultat o încărcătură efectivă pe judecător de 998 dosare/judecător.

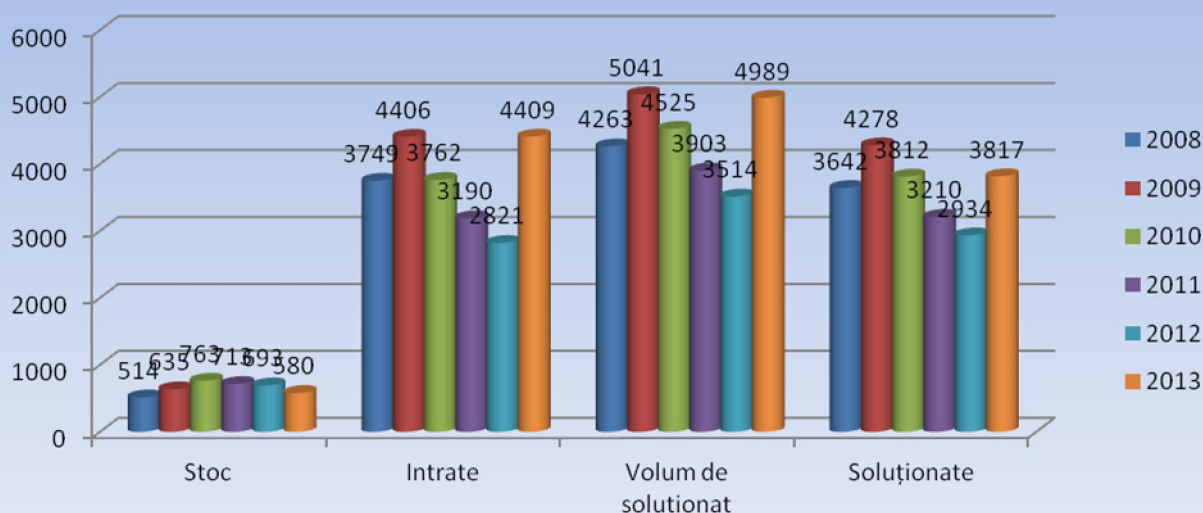
În ce privește numărul de dosare penale soluționate, au fost soluționate un număr total de 3.817 cauze, rezultând o medie de 764 dosare soluționate/judecător.

Spre comparație, în anii anteriori, media de dosare soluționate pe judecător la secția penală este de 518 dosare soluționate în anul 2008, 611 dosare soluționate în anul 2009, 762 dosare soluționate în anul 2010, 642 dosare soluționate în anul 2011 și 587 dosare soluționate în anul 2012.

Sintetizând evoluția activității în ultimii ani, la Secția penală, aceasta poate fi redată astfel, în tabel și grafic :

AN	STOC	INTRATE	VOLUM DE SOLUȚIONAT	SOLUȚIONATE	STOC FINAL
2008	514	3.749	4.263	3.628	635
2009	635	4.406	5.041	4.278	763
2010	763	3.762	4.525	3.812	713
2011	713	3.190	3.903	3.210	693
2012	693	2.821	3.514	2.934	580
2013	580	4.409	4.989	3.817	1.172
tendința	+112%	+117%	+117%	+105%	+184%

Evoluția activității în perioada 2008-2013 - Sectia Penală



Pentru anul 2014, se notează iminenta intrare în vigoare, la 1.02.2014, a noului Cod penal și a noului Cod de procedură penală, ceea ce acutizează deficitul de personal la această instanță în condițiile în care este necesară organizarea corespunzătoare a secției penale cu judecătorii de drepturi și libertăți, respectiv, de cameră preliminară, la care se adaugă și iminenta creștere a numărului de dosare la această secție, cu o serie de cauze având ca obiect aplicarea legii penale mai favorabile, Judecătoria Botoșani fiind instanță de executare.

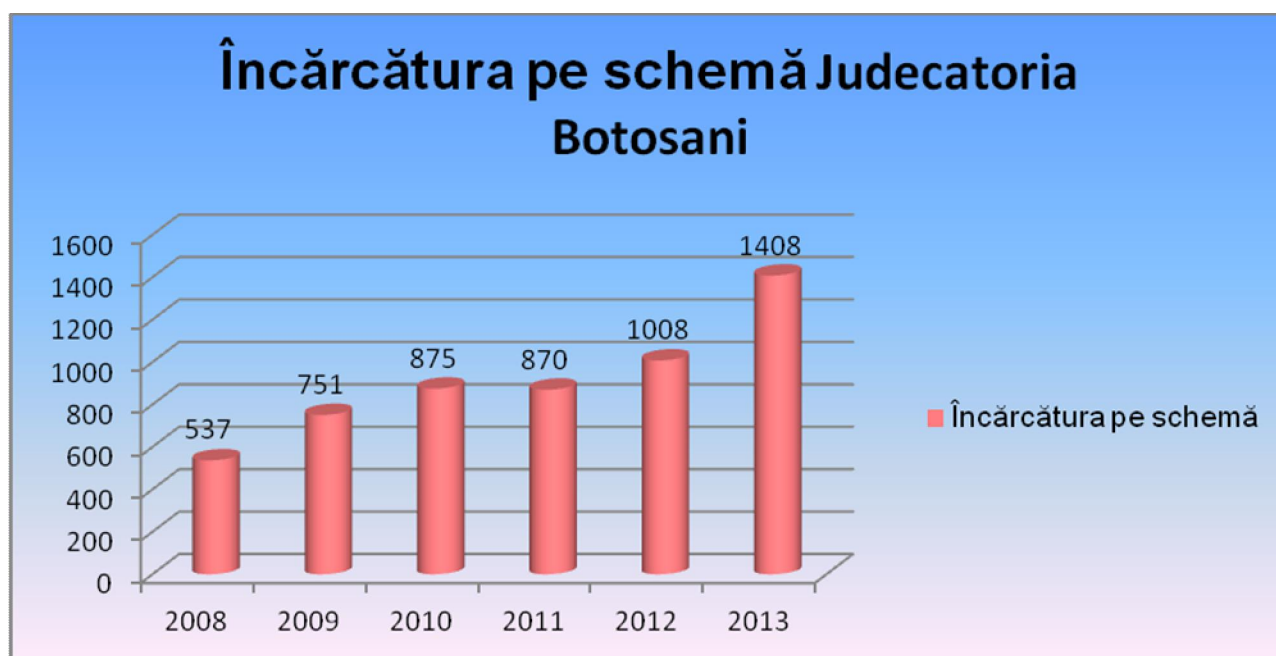
Deficiența de personal se remarcă așadar și din perspectiva unei mai bune organizări și a unei optime funcționări a Secției penale mai ales în condițiile intrării în vigoare a noilor coduri.

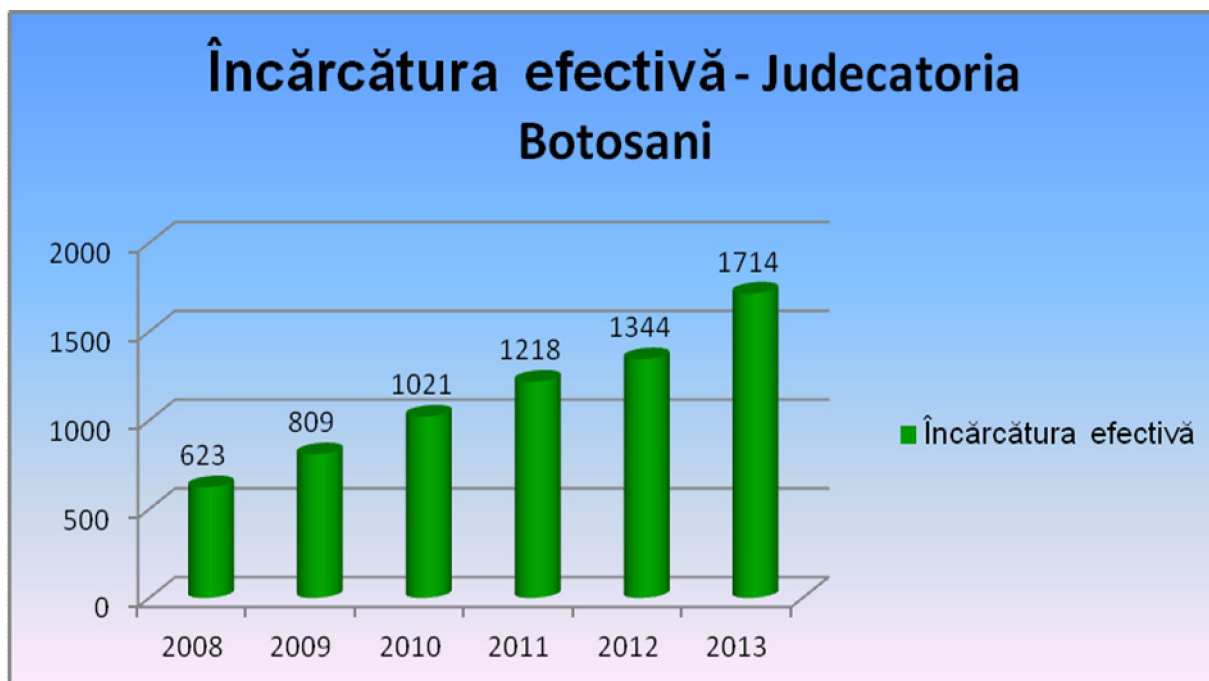
1.2. Încărcătura pe judecător

Încărcătura pe schemă la Judecătoria Botoșani pentru anul 2013 este de **1.408 cauze/judecător** (respectiv 39.412 cauze, reprezentând volumul total de activitate, raportat la 28 posturi judecători prevăzute în schemă). **Încărcătura efectivă pentru anul 2013, este de 1.714 cauze/judecător** (cele 39.412 cauze posibil de soluționat în cursul anului 2013, au revenit unui număr de 23 judecători aflați efectiv în activitate - 18 judecători în cadrul Secției civile, din care 2 judecători stagiați, și 5 judecători în cadrul Secției penale).

Consecință a creșterii volumului de activitate în anul 2013, încărcătura medie/judecător a înregistrat la rândul-i o creștere constantă față de anii precedenți, situație redată în tabel precum și grafic, astfel :

ÎNCĂRCĂTURA/JUDECĂTOR											
2008		2009		2010		2011		2012		2013	
Schemă/Efectiv 29/25		Schemă/Efectiv 28/26		Schemă/Efectiv 28/24		Schemă/Efectiv 28/20		Schemă/Efectiv 28/21		Schemă/Efectiv 28/23	
537	623	751	809	875	1.021	870	1.218	1.008	1.344	1.408	1.714





Această sporire de la an la an a numărului cauzelor de soluționat este un fenomen extern instanțelor de judecată, având cauze diverse (sociale, economice, etc.) determinând o creștere considerabilă a efortului pe judecător, cu consecințe directe asupra calității actului de justiție.

Efortul instanței de a face față acestui val din ce în ce mai consistent de dosare este tot mai apăsător. Cu toate acestea, magistrații și-au adaptat efortul, soluționând de la an la an tot mai multe cauze.

În cadrul secțiilor, cea mai mare încărcătură s-a înregistrat la Secția civilă, cu o medie de 1.912 dosare/judecător (volumul total de activitate, respectiv 34.423 dosare împărțit la 18 judecători efectiv pe parcursul anului 2013). La Secția penală, media este de 998 dosare/judecător (4.989 dosare reprezentând volumul total de activitate împărțit la 5 judecători efectiv).

Încărcătura deosebită la Judecătoria Botoșani se reflectă și prin punctajul atins de complexitatea cauzelor, în civil, o medie de 6.233 puncte/judecător iar în penal, o medie de 4.169 puncte/judecător. De asemenea, relevant este și numărul de dosare rulate de judecători în tot cursul anului, în medie de 2.560 dosare / judecător la Secția civilă, și 1.700 dosare / judecător la Secția penală.

Ca soluție imediată pentru contracararea fenomenului, relevăm necesitatea creșterii schemei de personal, având în vedere că Judecătoria Botoșani este o instanță cu o încărcătură pe schemă sau pe judecător efectiv în activitate, ridicată și în constantă creștere în ultimii ani.

I.3. Operativitatea pe instanță, pe secții/complete specializate, în diferite materii și pe judecător

	Stoc	Intrate	Total	Soluționate
Civil	10.616	23.807	34.423	20.008
Penal	580	4.409	4.989	3.817
Total	11.196	28.216	39.412	23.825

Ca indicator statistic, operativitatea se află în strânsă legătură cu durata de soluționare a cauzelor. Operativitatea este dată de numărul de dosare soluționate raportat la numărul dosarelor de soluționat (stoc din anul anterior plus dosare nou intrate în anul 2013, mai puțin dosarele suspendate).

În anul 2013 a existat un număr total de 39.412 dosare de soluționat, din care au fost soluționate 23.825, rămânând în stoc 15587 dosare nesoluționate, din care suspendate 1.041.

Față de anul precedent, deși totalul cauzelor aflate pe rol la nivelul Judecătoriei Botoșani a crescut de la 28.223 în anul 2012 la 39.412 în anul 2013, în acest ultim an, au fost soluționate cu 6.798 mai multe dosare (23.825 dosare soluționate în anul 2013 față de 17.027 dosare soluționate în anul 2012), ceea ce reprezintă cu 39,9 % mai mult în 2013 față de anul precedent.

Se remarcă astfel, efortul susținut al colectivului, care a soluționat doar într-un an, cu aproximativ 39,9 % mai mult decât în anul precedent, în vreme ce numărul de judecători efectiv în activitate a crescut doar cu doi (cu 9,5 % în anul 2013 față de 2012, fiind vorba de 21 judecători efectiv în activitate în 2012 față de 23 judecători efectiv în activitate în 2013).

An	Stoc	Intrate	Total de soluționat	Soluționate
2012	7.169	21.054	28.223	17.027
2013	11.196	28.216	39.412	23.825

Cu toate acestea, deși au fost soluționate un număr mai mare de dosare, dat fiind numărul mult mai mare de cauze de soluționat, în anul 2013, **operativitatea pe instanță a fost de 62,09%**, menținându-se aproximativ aceeași față de anul precedent, 2012 (62,67%).

La sfârșitul anului 2013 au rămas nesoluționate un număr de 15.587 cauze, din care 14.415 în materie civilă și 1.172 în materie penală, în acest stoc fiind incluse și dosarele suspendate.

Operativitatea pe secții

În cadrul **Secției civile** În anul 2013 a existat un număr total de 34.423 dosare de soluționat, din care au fost soluționate 20.008, rămânând în stoc 15.415 dosare nesoluționate, din care suspendate 1.041.

Față de anul precedent, deși totalul cauzelor aflate pe rol la nivelul Secției civile a crescut de la 24.709 în anul 2012 la 34.423 în anul 2013, în acest ultim an, au fost soluționate cu 5.915 mai multe dosare (20.008 dosare soluționate în anul 2013 față de 14.093 dosare soluționate în anul 2012), ceea ce reprezintă cu 42 % mai mult în 2013 față de anul precedent.

Se remarcă astfel, efortul susținut al colectivului, care a soluționat doar într-un an, cu aproximativ 42 % mai multe cauze decât în anul precedent, în vreme ce numărul de judecători efectiv în activitate a crescut doar cu doi (ceea ce reprezintă o creștere a numărului de judecători de 9,5 % în anul 2013 față de 2012, fiind vorba de 16 judecători efectiv în activitate la Secția civilă, în 2012, față de 18 judecători efectiv în activitate, la secția civilă, în 2013).

An	Stoc	Intrate	Total	Soluționate	Stoc final
2012	6.476	18.233	24.709	14.093	10.616
2013	10.616	23.807	34.423	20.008	14.415

Cu toate acestea, deși au fost soluționate un număr mai mare de dosare în cadrul Secției civile, dat fiind numărul mult mai mare de cauze de soluționat, în anul 2013,

operativitatea pe secție a fost de 59,94 %, crescând ușor față de anul precedent, 2012 (59,58).

În cadrul **Secției penale** a existat un număr total de 4.989 dosare de soluționat, din care au fost soluționate 3.817, rămânând un stoc de 1.172 dosare nesoluționate.

An	Stoc	Intrate	Total	Soluționate	Stoc final
2012	693	2.821	3.514	2.934	580
2013	580	4.409	4.989	3.817	1.172

Și în ce privește Secția penală, deși au fost soluționate mai multe cauze decât în anul precedent, dat fiind numărul mai mare de cauze noi, operativitatea pe secție este de 76,51 %, în scădere față de anul 2012 când operativitatea a fost de 83,52 %.

Se remarcă efortul susținut al colectivului care a soluționat cu aproximativ 30 % mai multe cauze decât în anul precedent în vreme ce numărul de judecători efectiv în activitate a rămas același.