

Volumul de activitate la nivelul judecătoriilor din circumscripția Tribunalului Galați

În anul 2022, Tribunalul Galați și cele patru judecătorii din circumscripție, respectiv Judecătoria Galați, Judecătoria Tecuci, Judecătoria Tg. Bujor și Judecătoria Liești, au avut de soluționat un număr de **71.076 cauze** (stoc din anul anterior și cele înregistrate în cursul anului 2022), în scădere cu **3.220 cauze** (- 4,4%) față de anul 2021, când au avut de soluționat un număr de **74.296 cauze**.

R13.Q15 Statistica volum activitate, analiza Tribunal+Instante arondate.

Perioada analizata: {01.01.2022 - 31.12.2022} Dosar arhivat: {nu} Componenta: {numar dosare}
Criteriu ordonare: {Componenta: Valoare Volum} Directie ordonare: {descrescator}

OD: date prezentate in raport valabile cel putin pana la: 30 decembrie 2022

Export Excel	VOLUM ACTIVITATE			SOLUTIONATE				STOC FINAL	
	TOTAL	DIN CARE		TOTAL	DIN CARE DIN				
		STOC INITIAL	INTRATE		STOC INITIAL	INTRATE			
	71076	21684	49392	48186	16251	74,9%	31935	64,7%	22890

LISTA REZULTATE

ORDIN E	DENUMIRE TRIBUNAL	VOLUM ACTIVITATE			SOLUTIONATE					STOC FINAL
		TOTAL	DIN CARE		TOTAL	DIN CARE DIN				
			STOC INITIAL	INTRATE		STOC INITIAL	INTRATE			
1	Tribunalul GALATI+IA	71076	21684	49392	48186	16251	74,9%	3193 5	64,7%	22890

Detaliat, la nivelul judecătoriilor din circumscripția Tribunalului Galați, situația se prezintă astfel:

- Judecătoria Galați: **34.078 dosare pe rol**, din care 9.337 dosare – stoc la data de 01.01.2022 și 24.741 dosare înregistrate în anul 2022, fiind **soluționate** un număr de **25.079 dosare**;

- Judecătoria Tecuci: **9.433 dosare pe rol**, din care 2.296 dosare – stoc la data de 01.01.2022 și 7.137 dosare înregistrate în anul 2022, fiind **soluționate** un număr de **6.391 dosare**;

- Judecătoria Tg. Bujor : **5.061 dosare pe rol**, din care 1.025 dosare – stoc la data de 01.01.2022 și 4.036 dosare înregistrate în anul 2022, fiind **soluționate** un număr de **3.693 dosare**;

- Judecătoria Liești: **3.545 dosare pe rol**, din care 755 dosare – stoc la data de 01.01.2022 și 2.790 dosare înregistrate în anul 2022, fiind **soluționate** un număr de **2.629 dosare**.

R13.Q13 Statistica volum activitate, analiza Judecatoriei in Tribunal.

Perioada analizata: {01.01.2022 - 31.12.2022} Dosar arhivat: {nu} Componenta: {numar dosare}
Criteriu ordonare: {Componenta: Valoare Volum} Directie ordonare: {descrescator}

OD: date prezentate in raport valabile cel putin pana la: 30 decembrie 2022

Export Excel	VOLUM ACTIVITATE			SOLUTIONATE					STOC FINAL
	TOTAL	DIN CARE		TOTAL	DIN CARE DIN				
		STOC INITIAL	INTRATE		STOC INITIAL	INTRATE			
	52117	13413	38704	37792	10743	80.1%	27049	69.9%	14325

LISTA REZULTATE										
ORDIN E	DENUMIRE JUDECATORIE	VOLUM ACTIVITATE			SOLUTIONATE					STOC FINAL
		TOTAL	DIN CARE		TOTAL	DIN CARE DIN				
			STOC INITIAL	INTRAT E		STOC INITIAL	INTRATE			
1	Judecatoria GALATI	34078	9337	24741	25079	7483	80,1%	17596	71,1 %	8999
2	Judecatoria TECUCI	9433	2296	7137	6391	1820	79,3%	4571	64,0 %	3042
3	Judecatoria TARGU BUJOR	5061	1025	4036	3693	845	82,4%	2848	70,6 %	1368
4	Judecatoria LIESTI	3545	755	2790	2629	595	78,8%	2034	72,9 %	916

O analiza comparativa a dosarelor nou înregistrate la cele patru judecătoria, in anul 2022 față de anul 2021, arată o scădere cu 8,24 % - (2.222 cauze) la Judecătoria Galați si creșteri la celelalte instanțe, mai semnificativă la judecătoria Tg Bujor, de + 49,32% - 1.333 cauze.

R01.Q43 Evolutie Comparativa dosare intrate, analiza Judecatoriei in Tribunal.

Perioada analizata: {01.01.2022 - 31.12.2022} Perioada referinta: {01.01.2021 - 31.12.2021}
Instanta: {Tribunalul GALATI} Dosar arhivat: {nu} Model clasament: {numar dosare & ordonare: ritm evolutie} Directie ordonare: {descrescator}

OD: date prezentate in raport valabile cel putin pana la: 30 decembrie 2022

Export Excel	PERIOADA		RITMUL DE EVOLUTIE		NUMAR JUDECATORII	TOTAL EVOLUTII E
	ANALIZATA	REFERINTA			IN CRESTERE	
	38704	38325	C	0,99%	3	2601
					IN SCADERE	
					1	2222
				IN STAGNARE		
				0		

LISTA REZULTATE			
ORDINE DENUMIRE JUDECATORIE		PERIOADA	CONTRIBUTIE IN TOTAL EVOLUTIE

		ANALIZ ATA	REFERI NTA	EVOLUTIE		VALORICA	PROCENT UALA
1	Judecatoria TARGU BUJOR	4036	2703	C	49,32%	1333	51,25%
2	Judecatoria LIESTI	2790	2318	C	20,36%	472	18,15%
3	Judecatoria TECUCI	7137	6341	C	12,55%	796	30,6%
4	Judecatoria GALATI	24741	26963	S	8,24%	2222	100%

a) Volumul de activitate la nivelul Tribunalului Galați

În anul 2022, la Tribunalul Galați s-au aflat pe rol un număr de **18.959** de cauze, din care: **8.271** cauze în stoc la **01.01.2022** și **10.688** cauze înregistrate în cursul anului 2022.

Față de **anul 2021**, când s-au aflat pe rol un număr de 19.750 cauze, se constată o scădere cu 791 cauze (- 4,1 %).

Numărul cauzelor **nou intrate** în cursul anului 2022, comparativ cu anul 2021, a fost de **10. 688 cauze noi**, o scădere cu **1.221 cauze (-10,25%) față de anul 2021**, când au fost 11.909 cauze.

Numărul dosarelor soluționate a fost de **10.394**, la sfârșitul anului existând **un stoc de 8.565 dosare nesoluționate** , în creștere cu **3,6% față de anul 2021**, când în stoc au rămas 8.261 dosare.

**VOLUMUL DE ACTIVITATE AL TRIBUNALULUI GALAȚI COMPARATIV CU ANII
2021 ȘI 2020**

<i>An</i>	<i>Stoc</i>	<i>Înregistrate</i>	<i>Total de soluționat</i>	<i>Soluționate</i>	<i>Nesoluționate</i>	<i>din care suspendate</i>
2022	8.271	10.688	18.959	10.394	8.565	607
2021	7.841	11.909	19.750	11.479	8.261	524
2020	6.853	9.836	16.689	8.943	7.746	601

O analiză comparativă cu anul 2021, a cauzelor nou înregistrate pe secții, este prezentată în tabelul următor:

R01.Q39 Evoluție Comparativă dosare *intrate*, analiza *Sectie in Instanta*.

Instanta: {Tribunalul GALATI} Perioada analizata: {01.01.2022 - 31.12.2022} Perioada referinta: {01.01.2021 - 31.12.2021} Dosar arhivat: {nu} Model clasament: {numar dosare & ordonare: ritm evolutie} Directie ordonare: {descrescator}

OD: date prezentate in raport valabile la: 30 decembrie 2022

Export Excel	PERIOADA		RITMUL DE EVOLUTIE		NUMAR SECTII	TOTAL EVOLUTIE
	ANALIZATA	REFERINTA			IN CRESTERE	
	10688	11909	S	10,25%	1	33
					IN SCADERE	
					3	1254
					IN STAGNARE	
					0	

LISTA REZULTATE

ORDINE DENUMIRE SECTIE		PERIOADA		RITMUL DE EVOLUTIE		CONTRIBUTIE IN TOTAL EVOLUTIE	
		ANALIZATA	REFERINTA			VALORICA	PROCENT UALA
1	Sectie Penala	3877	3844	C	0,86%	33	100%
2	Sectia a II-a Civila	1610	2417	S	33,39%	807	64,35%
3	Sectie Contencios Administrativ și Fiscal	1790	2124	S	15,73%	334	26,63%
4	Sectie I Civila	3411	3524	S	3,21%	113	9,01%

Pe stadii procesuale, conform tabelului de mai jos, ponderea cea mai mare din totalul cauzelor nou înregistrate - (10.688 dosare), o reprezintă acțiunile directe (fondurile) - 62,4%.

R01.Q08 Statistica dosare *intrate*, analiza *Stadiu Procesual*.

CRITERII DE CAUTARE

Perioada analizata: {01.01.2022 - 31.12.2022} Dosar arhivat: {nu} Tip Instanta: {tribunal} Instanta: {Tribunalul GALATI} Cumuleaza la stadiu Revizuirea si Contestatia in anulare: {da} Componenta: {numar dosare} Grafica: {nu} Criteriu ordonare: {Intrate: numar dosare} Directie ordonare: {descrescator}

OD: date prezentate in raport valabile la: 30 decembrie 2022

Export Excel	DOSARE	COMPLEXITATE	
		CUMULATA	MEDIE
	10688	123229	11,5

LISTA REZULTATE

ORDINE STADIU PROCESUAL		DOSARE		COMPLEXITATE		
		NUMAR	PONDERE	CUMULATA	PONDERE	MEDIE
1	Fond (+ Revizuire si Contestatie in anulare)	6673	62,4%	80814	65,6%	12,1

2	Apel (+ Revizuire si Contestatie in anulare)	3038	28,4%	27824	22,6%	9,2
3	Contestatie NCPP (+ Revizuire si Contestatie in anulare)	799	7,5%	12675	10,3%	15,9
4	Recurs (+ Revizuire si Contestatie in anulare)	178	1,7%	1916	1,6%	10,8

Analiză volum activitate pe secții

Secția I civilă :

La Secția I civilă a Tribunalului Galați **au fost înregistrate** în anul **2022** un număr total de **3.411 dosare noi**.

Stocul de dosare nesoluționate la 01.01.2022 a fost de **3.314 cauze**, astfel încât **numărul total al cauzelor aflate pe rolul** Secției I civilă în anul 2022 a fost de **6.725 cauze**.

Față de **anul 2021**, când numărul total al dosarelor aflate pe rolul Secției I civilă a fost de **7.187** cauze, se constată o scădere cu 462 cauze (-6,5%).

Numărul **cauzelor soluționate** în cadrul Secției I civilă în anul **2022** a fost de **3.344** cauze, față de anul **2021** când au fost soluționate un număr de **3.802** cauze, în scădere cu 458 dosare (-12,1%).

Secția I civilă

<i>An</i>	<i>Stoc</i>	<i>Înregistrate</i>	<i>Total de soluționat</i>	<i>Soluționate</i>	<i>Nesoluționate</i>	<i>din care suspendate</i>
2022	3.314	3.411	6.725	3.344	3.381	362
2021	3.574	3.613	7.187	3.802	3.385	391
2020	2.840	3.283	6.123	2.505	3.618	437

În funcție de **stadiul procesual**, situația dosarelor înregistrate se prezintă astfel:

Anul	Stadiul procesual	Stoc la începutul perioadei	Intrate	Soluționate	Restante la sfârșitul perioadei
2022	Fond	1.572	1.977	1.780	1.769
	Apel	1.645	1.332	1.431	1.546
	Recurs	97	102	133	66
	TOTAL	3.314	3.411	3.344	3.381

2021	Fond	1.888	1.909	2.232	1.565
	Apel	1.583	1.556	1.407	1.732
	Recurs	103	148	163	88
	TOTAL	3.574	3.613	3.802	3.385
2020	Fond	1.247	1.813	1.191	1.869
	Apel	1.474	1.317	1.134	1.657
	Recurs	119	153	180	92
	TOTAL	2.840	3.283	2.505	3.618

Secția a II-a civilă :

La Secția a II-a civilă a Tribunalului Galați **au fost înregistrate** în anul **2022** un număr total de **1.610 dosare noi**.

Stocul de dosare nesoluționate la **01.01.2022** a fost de **1.925 cauze** , astfel încât **numărul total al cauzelor aflate pe rolul** Secției a II-a Civilă în anul 2022 a fost de **3.535 cauze**.

Față de **anul 2021**, când numărul total al dosarelor aflate pe rolul Secției a II- a civilă a fost 4.066 cauze, se constată o scădere cu 531 cauze (-13,1%).

Numărul **cauzelor soluționate** în cadrul Secției a II-a civilă în **anul 2022** a fost de **1.553 cauze**, față de **anul 2021** când au fost soluționate un număr de 2.247 cauze, în scădere cu 694 dosare (-30,9%).

Secția a II-a civilă

<i>An</i>	<i>Stoc</i>	<i>Înregistrate</i>	<i>Total de soluționat</i>	<i>Soluționate</i>	<i>Nesoluționate</i>	<i>din care suspendate</i>
2022	1.925	1.610	3.535	1.553	1.982	155
2021	1.735	2.331	4.066	2.247	1.819	44
2020	1.595	1.375	2.970	1.329	1.641	69

Pe stadii procesuale, situația dosarelor înregistrate se prezintă astfel:

Anul	Stadiul procesual	Stoc la începutul perioadei	Intrate	Soluționate	Restante la sfârșitul perioadei
2022	Fond	211	340	265	286
	Falimente	615	370	438	547
	Apel	1.064	876	824	1.116
	Recurs	35	24	26	33
	TOTAL	1.925	1.610	1.553	1.982
2021	Fond	217	1.040	1.053	204
	Falimente	766	397	561	602
	Apel	717	869	605	981
	Recurs	35	25	28	32
	TOTAL	1.735	2.331	2.247	1.819
2020	Fond	226	426	438	214
	Falimente	807	462	515	754
	Apel	533	468	355	646
	Recurs	29	19	21	27
	TOTAL	1.595	1.375	1.329	1.641

Secția de contencios administrativ și fiscal:

La Secția de contencios administrativ și fiscal a Tribunalului Galați **au fost înregistrate** în anul **2022** un număr total de **1.790 dosare noi**.

Stocul de dosare nesoluționate la **01.01.2022** a fost de 2.389 cauze, astfel încât **numărul total al cauzelor aflate pe rolul** Secției de contencios administrativ și fiscal în anul 2022 a fost de **4.179 cauze**.

În **anul 2021**, numărul total al dosarelor aflate pe rolul Secției de contencios administrativ și fiscal a fost de **4.102 cauze**.

Numărul **cauzelor soluționate** în cadrul Secției de contencios administrativ și fiscal în anul 2022 a fost de **1.789 cauze**, iar în anul 2021 a fost de **1.726 cauze**.

Secția de contencios administrativ și fiscal

<i>An</i>	<i>Stoc</i>	<i>Înregistrate</i>	<i>Total de soluționat</i>	<i>Soluționate</i>	<i>Nesoluționate</i>	<i>din care suspendate</i>
2022	2.389	1.790	4.179	1.789	2.390	79
2021	1.980	2.122	4.102	1.726	2.376	89
2020	1.944	1.703	3.647	1.677	1.970	94

În funcție de **stadiul procesual**, situația dosarelor înregistrate se prezintă astfel:

Anul	Stadiul procesual	Stoc la începutul perioadei	Intrate	Soluționate	Restante la sfârșitul perioadei
2022	Fond	938	912	793	1.057
	Apel	1.441	830	951	1.320
	Recurs	10	48	45	13
	TOTAL	2.389	1.790	1.789	2.390
2021	Fond	949	833	850	932
	Apel	1.003	1.224	799	1.428
	Recurs	28	65	77	16
	TOTAL	1.980	2.122	1.726	2.376
2020	Fond	877	777	712	942
	Apel	1.056	880	936	1.000
	Recurs	11	46	29	28
	TOTAL	1.944	1.703	1.677	1.970

Secția penală :

La Secția penală a Tribunalului Galați **au fost înregistrate** în anul 2022 un număr total de **3.877 dosare noi**.

Stocul de dosare nesoluționate la 01.01.2022 a fost de **643 cauze**, astfel încât **numărul total al cauzelor aflate pe rolul** Secției penale în anul 2022 a fost de **4.520 cauze**.

Față de anul 2021, când numărul total al dosarelor aflate pe rolul Secției penale a fost de 4.350 se constată o creștere cu 170 cauze.

Numărul **cauzelor soluționate** în cadrul Secției penale în anul 2022 a fost de **3.708 cauze**, față de anul 2021 când au fost soluționate un număr de 3.744 cauze.

Sectia penală

<i>An</i>	<i>Stoc</i>	<i>Înregistrate</i>	<i>Total de soluționat</i>	<i>Soluționate</i>	<i>Nesoluționate</i>	<i>din care suspendate</i>
2022	643	3.877	4.520	3.708	812	2
2021	534	3.816	4.350	3.744	606	-
2020	474	3.475	3.949	3.432	517	1

Pe stadii procesuale , situația dosarelor înregistrate se prezintă astfel:

Anul	Stadiul procesual	Stoc la începutul perioadei	Intrate	Soluționate	Restante la sfârșitul perioadei
2022	Fond	574	3.074	2.929	719
	Contestații NCPP	69	799	776	92
	Recurs	-	4	3	1
	TOTAL	643	3.877	3.708	812
2021	Fond	458	3.115	3.036	537
	Apel	-	4	4	-
	Contestații NCPP	76	693	700	69
	Recurs		4	4	-
	TOTAL	534	3.816	3.744	606
2020	Fond	406	2852	2817	441
	Contestații NCPP	68	623	615	76
	TOTAL	474	3.475	3.432	517

Pe materii, volumul de activitate al Tribunalului Galați în **anul 2022**, se prezintă astfel:

MATERIA/ SECȚIA	Stoc la 01.01. 2022	Cauze intrate	Total de soluționat (volum)	Cauze soluționate	Cauze pe rol la 31.12.2022	Cauze suspendate
<i>Civil</i>	<i>1.710</i>	<i>1.442</i>	<i>3.152</i>	<i>1.539</i>	<i>1.613</i>	<i>144</i>
<i>Minori si familie</i>	<i>353</i>	<i>631</i>	<i>984</i>	<i>697</i>	<i>287</i>	<i>11</i>
<i>Litigii de muncă</i>	<i>736</i>	<i>681</i>	<i>1417</i>	<i>595</i>	<i>822</i>	<i>158</i>
<i>Asigurări sociale</i>	<i>513</i>	<i>657</i>	<i>1170</i>	<i>513</i>	<i>657</i>	<i>48</i>
<i>Proprietate intelectuală</i>	<i>2</i>	<i>-</i>	<i>2</i>	<i>-</i>	<i>2</i>	<i>1</i>
TOTAL SECȚIA I CIVILĂ	3.314	3.411	6.725	3.344	3.381	362
<i>Litigii cu profesioniștii</i>	<i>1.307</i>	<i>1.238</i>	<i>2.545</i>	<i>1.112</i>	<i>1.433</i>	<i>148</i>
<i>Faliment</i>	<i>615</i>	<i>370</i>	<i>985</i>	<i>438</i>	<i>547</i>	<i>14</i>
<i>Insolventa persoanei fizice</i>	<i>2</i>	<i>1</i>	<i>3</i>	<i>2</i>	<i>1</i>	<i>-</i>
TOTAL SECȚIA A II-A CIVILĂ	1.925	1.610	3.535	1.553	1.982	162
SECȚIA CONTENCIOS ADMINISTRATIV ȘI FISCAL	2.389	1.790	4.179	1.789	2.390	81
SECȚIA PENALĂ	643	3.877	4.520	3.708	812	2
TOTAL	8271	10.688	18.959	10.394	8.565	607

.

Încărcătura pe judecător și pe schemă

Ca indice statistic, încărcătura pe judecător poate fi examinată fie sub forma încărcăturii pe judecător (posturi efectiv ocupate), fie ca încărcătură pe post de judecător prevăzut în schema de personal.

Încărcătura pe judecător reflectă numărul de dosare pe care l-a avut de soluționat un judecător în perioada de referință și se calculează prin raportarea numărului total de dosare la numărul mediu al **posturilor efectiv ocupate** în anul 2022

Încărcătura pe schemă se determină prin raportarea volumului de activitate la **numărul total de posturi prevăzut în statele de funcții** ale instanței.

Raportul statistic generat de aplicația StasisEcris, analizează acest indicator sub trei aspecte: raportat la numărul de cauze nou intrate, la volumul de activitate (stoc+intrate) și la volumul adițional.

Volumul adițional este volumul la care s-a ținut seama de specificul instanței, fiind avute în vedere cele trei stadii procesuale, fond, apel și recurs, precum și de numărul de cauze deduse judecății.

Conform datelor din raportul statistic generat de aplicația **StasisEcris** încărcătura pe judecător pentru **anul 2022**, se prezintă astfel:

SECTIA	STOC INITIAL	INTRATE	VOLUM ACTIVITATE		Efectiv ocupate	Încărcătura pe judecător raportată la:		
			Efectiv	Adițional		Cauze intrate	Volum Efectiv	Volum adițional
CIVIL I	3.314	3.411	6.725	12.105	10	341,1	672,5	1210,5
CIVIL II	1.925	1.610	3.535	7.208	5,4	298,1	654,6	1334,8
CAF	2.389	1.790	4.179	8.551	5,7	314	733,2	1500,2
PENAL	643	3.877	4.520	5.396	5,3	731,5	852,8	1018,1
TOTAL	8.271	10.688	18.959	33.260	25,6	417,5	740,6	1299,2

Evoluția indicatorului comparativ cu anul 2021:

Secția	2021			2022		
	Încărcătura pe judecător raportată la:			Încărcătura pe judecător raportată la:		
	Cauze intrate	Volum Efectiv	Volum aditional	Cauze intrate	Volum Efectiv	Volum aditional
CIVIL I	364,9	726	1229,7	341,1	672,5	1210,5
CIVIL II	388,5	677,7	1114,8	298,1	654,6	1334,8
CAF	336,8	651,1	1239,2	314	733,2	1500,2
PENAL	829,6	945,7	1116,1	731,5	852,8	1018,1
TOTAL	455,2	755	1218,5	417,5	740,6	1299,2

În funcție de prezenta efectivă, raportată la numărul de cauze nou înregistrate (intrate), se constată că:

În anul 2022, a fost de **417,5** cauze în scădere cu **37,7 cauze**, față de anul 2021, când a fost de **455,2** dosare.

Pe secții, situația se prezintă după cum urmează:

- la Secția I civilă, în anul 2022, încărcătura pe judecător a fost de **341,1** în scădere de anul 2021, când a fost de 364,9 cauze ;

- la Secția a II a-civilă, în anul 2022, încărcătura pe judecător a fost de **298,1** cauze, în scădere față de anul 2020, când a fost de 388,5 cauze ;

- la Secția de contencios administrativ și fiscal, în anul 2022, încărcătura pe judecător a fost de **314** cauze, în scădere față de anul 2021, când a fost de 336,8 cauze ;

- la Secția penală, în anul 2022, încărcătura pe judecător a fost de **731,5** cauze, în scădere față de 2021 , când a fost de 829,6 cauze.

În funcție de prezența efectivă și volumul de activitate (stoc +intrate)

În anul 2022, a fost de **740** cauze, în scădere față de anul 2021 , când a fost de **755** dosare.

Pe secții, situația se prezintă după cum urmează:

- **la Secția I civilă**, în anul 2022, încărcătura pe judecător a fost de **672** în scădere față de anul 2021, când a fost de **726** cauze ;

- **la Secția a II a-civilă**, în anul 2022 încărcătura pe judecător a fost de **654,6** cauze, în scădere față de anul 2021 când a fost de **677,7** cauze .

- **la Secția de contencios administrativ și fiscal**, în anul 2022, încărcătura pe judecător a fost de **733,2** cauze, în scădere față de anul 2021, când a fost de **651,1** cauze ;

- **la Secția penală**, în anul 2022, încărcătura pe judecător a fost de **852,8** cauze, în scădere față de 2021, când a fost de 945,7 cauze.

În funcție de prezența efectivă, raportată și volumul adițional, s-a înregistrat o încărcătură pe judecător de **1299,2** dosare, în creștere față de anul 2021, când a fost de 1218,5 dosare.

Pe secții, situația se prezintă după cum urmează:

- **la Secția I civilă**, în anul 2022, încărcătura pe judecător a fost de **1210,5** cauze, , față de anul 2021 , când a fost de 1229,7 cauze ;

- **la Secția a II a-civilă**, în anul 2022, încărcătura pe judecător a fost de **1334,8** în creștere față de anul 2021 , când a fost de 1114,8 cauze ;

- **la Secția de contencios administrativ și fiscal**, în anul 2022, încărcătura pe judecător a fost de **1500,2** cauze în creștere față de anul 2021, când a fost de 1239,2 cauze.

- **La Secția penală**, în anul 2022, încărcătura pe judecător a fost de **1018,1** cauze, în față de 2021 , când a fost de 1116,1 cauze.

Încărcătura pe judecător, în funcție de posturile prevăzute în schemă raportată la cei trei indicatori: **cauze intrate, volum efectiv și volum adițional**, este redată în tabelul de mai jos:

SECTIA	STOC INITIAL	INTRATE	VOLUM ACTIVITATE		Posturi în schema	Incacătura pe judecător raportată la:		
			Efectiv	Adițional		Cauze intrate	Volum Efectiv	Volum adițional
CIVIL I	3.314	3.411	6.725	12.105	14	243,6	480,3	864,6
CIVIL II	1.925	1.610	3.535	7.208	8	201,2	441,8	901
CAF	2.389	1.790	4.179	8.551	9	198,8	464,3	950,1
PENAL	643	3.877	4.520	5.396	9	430,7	502,2	599,5
TOTAL	8.271	10.688	18.959	33.260	40	267,2	473,9	831,5

O evoluție comparativă, **în funcție de posturile prevăzute în schema** este prezentată în tabelul de mai jos:

Secția	2021			2022		
	Încărcătura pe judecător raportată la:			Încărcătura pe judecător raportată la:		
	Cauze intrate	Volum Efectiv	Volum aditional	Cauze intrate	Volum Efectiv	Volum aditional
CIVIL I	258	513,3	869,5	243,6	480,3	864,6
CIVIL II	291,3	508,2	836,1	201,2	441,8	901
CAF	235,7	455,7	867,4	198,8	464,3	950,1
PENAL	424	483,3	570,4	430,7	502,2	599,5
TOTAL	297	492,6	795,1	267,2	473,9	831,5

I.3. Indicatori de eficiență

Prin Hotărârea nr. 1305 din 09 decembrie 2014 a Secției pentru judecători a Consiliului Superior al Magistraturii, s-au stabilit 5 indicatori de performanță pentru instanțe și anume:

- 1) rata de soluționare a dosarelor;
- 2) vechimea dosarelor în stoc;
- 3) ponderea dosarelor închise într-un an;
- 4) durata medie de soluționare pe materii;
- 5) redactările peste termenul legal.

Fiecare dintre cei 5 indicatori sunt împărțiți în patru grade de eficiență reprezentate grafic și anume: foarte eficient (culoarea verde), eficient (culoarea galbenă), satisfăcător (culoarea portocalie) și ineficient (culoarea roșie). De asemenea, există un raport centralizator al tuturor indicatorilor de performanță care indică starea generală a instanței.

În perioada supusă analizei, respectiv **anul 2022**, rezultatul cumulării celor 5 indicatori de eficiență a activității Tribunalului Galați, astfel cum reiese din aplicația StatisEcris, se prezintă astfel:

E06.Q02 Indicatori Eficienta, analiza Tribunal.

SITUATIE STATISTICA

E06.Q02 Indicatori Eficienta, analiza Tribunal.

Perioada analizata: {01.01.2022 - 31.12.2022} Dosar arhivat: {nu} Instanta: {Tribunalul GALATI} Criteriu ordonare: {alfabetic} Directie ordonare: {crescator}

OD: date prezentate in raport valabile la: 30 decembrie 2022

Export Excel	GRAD DE EFICIENTA			
	F	E		I

LISTA REZULTATE

ORDINE	DENUMIRE TRIBUNAL	GRAD DE EFICIENTA			
		F	E		I
1	Tribunalul GALATI				

Astfel cum reiese din aplicația StasisEcris, **valoarea medie a eficienței instanței** este redată de **culoarea galbenă**, ceea ce indică faptul că Tribunalul Galați s-a încadrat în gradul de eficiență : **eficient**.

Datele statistice aferente fiecărui indicator, în perioada supusă analizării, se prezintă astfel:

1)Rata de soluționare a dosarelor (operativitatea) – calculată exclusiv în raport de dosarele nou intrate :

E01.Q02 Rata de soluționare, analiza Tribunal.

Perioada analizata: {**01.01.2022 - 31.12.2022**} Dosar arhivat: {**nu**} Instanta: {**Tribunalul GALATI**} Criteriu ordonare: {**alfabetic**} Directie ordonare: {**crescator**}

OD: date prezentate in raport valabile la: 30 decembrie 2022

Export Excel		STOC INITIAL		INTRATE	SOLUTIONATE		VALOARE INDICATOR	GRAD DE EFICIENTA			
		TOTAL	RAPORTAT LA INTRATE		TOTAL	DIN CARE DIN INTRATE		F	E	S	I
		8271	77,4%	10688	10394	45,7%	97,2%				

LISTA REZULTATE											
ORDIN E DENUMIRE TRIBUNAL		STOC INITIAL		INTRAT E	SOLUTIONATE		VALOARE INDICATO R	GRAD DE EFICIENTA			
		TOTA L	RAPORTAT LA INTRATE		TOTAL	DIN CARE DIN INTRATE		F	E	S	I
1	Tribunalul GALATI	8271	77,4%	10688	10394	45,7%	97,2%				

În perioada de referință, instanța a înregistrat un număr de **1.0688 dosare nou intrate** și un număr de **10.394 dosare soluționate**, încadrându-se la acest indicator, în gradul de eficiență: **satisfăcător**, potrivit plajelor de eficiență stabilite prin Hotărârea nr. 1305/09.12.2014 a Secției pentru judecători.

Având în vedere gradul de eficiență al acestui indicator, prezentăm situația pe secții:





E01.Q09 Rata de soluționare, analiza Sectie in Instanta.

Perioada analizata: {**01.01.2022 - 31.12.2022**} Dosar arhivat: {**nu**} Instanta: {**Tribunalul GALATI**} Criteriu ordonare: {**alfabetic**} Directie ordonare: {**crescator**}

OD: date prezentate in raport valabile la: 30 decembrie 2022

Export Excel		STOC INITIAL		INTRATE	SOLUTIONATE		VALOARE INDICATOR	GRAD DE EFICIENTA			
		TOTAL	RAPORTAT LA INTRATE		TOTAL	DIN CARE DIN INTRATE		F	E	S	I
		8271	77,4%	10688	10394	45,7%	97,2%				

LISTA REZULTATE											
ORDIN E	DENUMIRE SECTIE	STOC INITIAL		INTRAT E	SOLUTIONATE		VALOARE INDICATO R	GRAD DE EFICIENTA			
		TOTA	RAPORTAT		TOTA	DIN CARE		F	E	S	I


		L	LA INTRATE		L	DIN INTRATE				
1	Sectia a II-a Civila	1925	119,6%	1610	1553	20,4%	96,5%			
2	Sectie Contencios Administrativ și Fiscal	2389	133,5%	1790	1789	13,8%	99,9%			
3	Sectie I Civila	3314	97,2%	3411	3344	26,8%	98,0%			
4	Sectie Penală	643	16,6%	3877	3708	87,6%	95,6%			

Pentru a analiză mai detaliată, prezentăm rata de soluționare **pe materii**

E01.Q06 Rata de soluționare, analiza **Materie Juridica**.

Perioada analizata: {01.01.2022 - 31.12.2022} Dosar arhivat: {nu} Tip Instanta: {tribunal} Instanta: {Tribunalul GALATI} Criteriu ordonare: {alfabetic} Directie ordonare: {crescator}

OD: date prezentate in raport valabile la: 30 decembrie 2022

Export Excel	STOC INITIAL		INTRATE	SOLUȚIONATE		VALOARE INDICATOR	GRAD DE EFICIENȚA			
	TOTAL	RAPORTAT LA INTRATE		TOTAL	DIN CARE DIN INTRATE		F	E	S	I
	8271	77,4%		10688	45,7%					

LISTA REZULTATE											
ORDIN E	MATERIE JURIDICA	STOC INITIAL		INTRAT E	SOLUTIONATE		VALOARE INDICATO R	GRAD DE EFICIENTA			
		TOTA L	RAPORTAT LA INTRATE		TOTA L	DIN CARE DIN INTRATE		F	E	S	I
1	Asigurări sociale	513	78,1%	657	513	11,4%	78,1%				<div></div>
2	Civil	1710	118,6%	1442	1539	23,0%	106,7%	<div></div>			
3	Contencios administrativ și fiscal	2389	133,5%	1790	1789	13,8%	99,9%			<div></div>	
4	Drept maritim și fluvial	1	100,0%	1	1	0,0%	100,0%		<div></div>		
5	Faliment	615	166,2%	370	438	44,6%	118,4%	<div></div>			
6	Insolvența persoanei fizice	2	200,0%	1	2	0,0%	200,0%	<div></div>			
7	Litigii cu profesioniștii	1307	105,6%	1238	1112	13,2%	89,8%				<div></div>
8	Litigii de muncă	736	108,1%	681	595	15,3%	87,4%				<div></div>
9	Minori și familie	353	55,9%	631	697	64,2%	110,5%	<div></div>			
10	Penal	643	16,6%	3877	3708	87,6%	95,6%			<div></div>	
11	Proprietate Intelectuală	2		0	0						

EXPLICAȚII

2) Vechime dosare în stoc

La data de referință, sfârșitul **anului 2022**, din totalul de **8.565** dosare aflate în stoc, un număr de **1.071** dosare, reprezentând un procent **12,5%**, sunt mai vechi de 1 an și 6 luni.

În consecință, la indicatorul de față, instanța s-a încadrat în gradul de eficiență *satisfăcător*, potrivit plajelor de eficiență stabilite prin Hotărârea Consiliului Superior al Magistraturii – Secția pentru judecători nr. 1305/09.12.2014.

E02.Q02 Vechime dosare in stoc, analiza Tribunal.

Stoc la data: {31.12.2022} Dosar arhivat: {nu} Instanta: {Tribunalul GALATI} Criteriu ordonare: {alfabetic}
Directie ordonare: {crescator}

OD: date prezentate in raport valabile la: 30 decembrie 2022

Export Excel	STOC DOSARE		VALOARE INDICATOR	GRAD DE EFICIENTA			
	TOTAL	DIN CARE MAI VECHI DE 1,5 ANI		F	E	S	I
	8565	1071	12,5%				

LISTA REZULTATE

ORDINE	DENUMIRE TRIBUNAL	STOC DOSARE		VALOARE INDICATOR	GRAD DE EFICIENTA			
		TOTAL	DIN CARE MAI VECHI DE 1,5 ANI		F	E	S	I
		8565	1071	12,5%				

Pe secții, situația se prezintă după cum urmează:

E02.Q09 Vechime dosare in stoc, analiza Sectie in Instanta.

Stoc la data: {31.12.2022} Dosar arhivat: {nu} Instanta: {Tribunalul GALATI} Criteriu ordonare: {alfabetic}
Directie ordonare: {crescator}

OD: date prezentate in raport valabile la: 30 decembrie 2022

Export Excel	STOC DOSARE		VALOARE INDICATOR	GRAD DE EFICIENTA			
	TOTAL	DIN CARE MAI VECHI DE 1 sau 1,5 ANI		F	E	S	I
	8565	1071	12,5%				

LISTA REZULTATE

ORDINE	DENUMIRE SECTIE	STOC DOSARE		VALOARE INDICATOR	GRAD DE EFICIENTA			
		TOTAL	DIN CARE MAI VECHI DE 1 sau 1,5 ANI		F	E	S	I

1	Sectia a II-a Civila	1982	412	20,8%				
2	Sectie Contencios Administrativ și Fiscal	2390	218	9,1%				
3	Sectie I Civila	3381	207	6,1%				
4	Sectie Penala	812	234	28,8%				

Vechime dosare în stoc, pe materii

E02.Q06 Vechime dosare în stoc, analiza Materie Juridica.

Stoc la data: {31.12.2022} Dosar arhivat: {nu} Tip Instanta: {tribunal} Instanta: {Tribunalul GALATI}
Criteriu ordonare: {alfabetic} Directie ordonare: {crescator}

OD: date prezentate in raport valabile la: 30 decembrie 2022

Export Excel	STOC DOSARE		VALOARE INDICATOR	GRAD DE EFICIENTA			
	TOTAL	DIN CARE MAI VECHI DE 1 sau 1,5 ANI		F	E	S	I
	8565	1071	12,5%				

LISTA REZULTATE

ORDINE	MATERIE JURIDICA	STOC DOSARE		VALOARE INDICATOR	GRAD DE EFICIENTA			
		TOTAL	DIN CARE MAI VECHI DE 1 sau 1,5 ANI		F	E	S	I
1	Asigurări sociale	657	15	2,3%				
2	Civil	1613	138	8,6%				
3	Contencios administrativ și fiscal	2390	218	9,1%				
4	Drept maritim și fluvial	1	0	0,0%				
5	Faliment	547	295	53,9%				
6	Insolvența persoanei fizice	1	0	0,0%				
7	Litigii cu profesioniștii	1433	117	8,2%				
8	Litigii de muncă	822	36	4,4%				
9	Minori și familie	287	17	5,9%				
10	Penal	812	234	28,8%				
11	Proprietate Intelectuală	2	1	50,0%				

EXPLICAȚII

3) Ponderea dosarelor închise într-un an

În perioada de referință, din totalul de **10.394 dosare soluționate**, un număr de **7.414** dosare au fost soluționate în termen de maxim un an de la înregistrare, reprezentând **un procent de 71,3% .**

În consecință, la acest indicator, instanța s-a încadrat în gradul de eficiență **eficient**, potrivit plajelor de eficiență stabilite prin Hotărârea C.S.M. – Secția pentru judecatori nr. 1305/29.12.2014.

E03.Q02 Pondere dosare inchise intr-un an, analiza Tribunal.

Perioada analizata: {01.01.2022 - 31.12.2022} Dosar arhivat: {nu} Instanta: {Tribunalul GALATI} Criteriu ordonare: {alfabetic} Directie ordonare: {crescator}

OD: date prezentate in raport valabile la: 30 decembrie 2022

Export Excel	DOSARE SOLUTIONATE		VALOARE INDICATOR	GRAD DE EFICIENTA			
	TOTAL	DIN CARE INTR-UN AN		F	E	S	I
	10394	7414	71,3%				

LISTA REZULTATE

ORDINE	DENUMIRE TRIBUNAL	DOSARE SOLUTIONATE		VALOARE INDICATOR	GRAD DE EFICIENTA			
		TOTAL	DIN CARE INTR-UN AN		F	E	S	I
1	Tribunalul GALATI	10394	7414	71,3%				

4) Durata medie de soluționare

Durata medie de soluționare în materiile non penal a fost de **12 luni**, instanța încadrându-se în gradul *foarte eficient*.

În penal, această durată a fost de **1,2 luni**, instanța încadrându-se în gradul de eficiență *foarte eficient*.

E04.Q02 Durata medie de solutionare, analiza Tribunal.

Perioada analizata: {01.01.2022 - 31.12.2022} Dosar arhivat: {nu} Instanta: {Tribunalul GALATI} Criteriu ordonare: {alfabetic} Directie ordonare: {crescator}

OD: date prezentate in raport valabile la: 30 decembrie 2022

Export Excel	DOSARE SOLUTIONATE		DURATA SOLUTIONARE		GRAD DE EFICIENTA			
	TOTAL	DIN CARE PENAL NON PENAL	PENAL	NON PENAL	F	E	S	I
	10394	3708 6686	1,2	12,0				

LISTA REZULTATE

ORDINE	DENUMIRE TRIBUNAL	DOSARE SOLUTIONATE		DURATA SOLUTIONARE		GRAD DE EFICIENTA			
		TOTAL	DIN CARE PENAL NON PENAL	PENAL	NON PENAL	F	E	S	I
1	Tribunalul GALATI	10394	3708 6686	1,2	12,0				

5) Redactările peste termenul legal

În perioada de referință, din totalul **7.709** dosare soluționate prin hotărâre, un număr de **1.917** dosare au fost redactate peste termen, determinând încadrarea instanței în gradul de eficiență *satisfacător*.

E05.Q02 Documente redactate peste Termen, analiza Tribunal.

Perioada analizata: {01.01.2022 - 31.12.2022} Dosar arhivat: {nu} Instanta: {Tribunalul GALATI} Criteriu ordonare: {alfabetic} Directie ordonare: {crescator}

OD: date prezentate in raport valabile la: 30 decembrie 2022

Export Excel	DOSARE SOLUTIONATE				TERMEN MEDIU REDACTARE	MEDIE ZILE REDACTARE	GRAD DE EFICIENTA			
	TOTAL	DIN CARE REDACTATE PESTE TERMENUL LEGAL					F	E	S	I
		NUMAR DOSARE	PONDERE	MEDIE ZILE DEPASIRE						
	7709	1917	24,9%	88,5	29,9	36,0			<div></div> <div>P</div> <div>M</div>	

LISTA REZULTATE											
ORDIN E	DENUMIRE TRIBUNAL	DOSARE SOLUTIONATE				TERMEN MEDIU REDACTARE	MEDIE ZILE REDACTA RE	GRAD DE EFICIENTA			
		TOTA L	DIN CARE REDACTATE PESTE TERMENUL LEGAL					F	E	S	I
			NUMAR DOSAR E	PONDERE	MEDIE ZILE DEPASIRE						
1	Tribunalul GALATI	7709	1917	24,9%	88,5	29,9	36,0			<div></div> <div>P</div> <div>M</div>	

Pentru a analiză mai detaliată, prezentăm acest indicator pe sectii și materii

E05.Q10 Documente redactate peste Termen, analiza Sectie in Instanta.

Perioada analizata: {01.01.2022 - 31.12.2022} Dosar arhivat: {nu} Instanta: {Tribunalul GALATI} Criteriu ordonare: {alfabetic} Directie ordonare: {crescator}

OD: date prezentate in raport valabile la: 30 decembrie 2022

Export Excel	DOSARE SOLUTIONATE				TERMEN MEDIU REDACTARE	MEDIE ZILE REDACTARE	GRAD DE EFICIENTA			
	TOTAL	DIN CARE REDACTATE PESTE TERMENUL LEGAL					F	E	S	I
		NUMAR DOSARE	PONDERE	MEDIE ZILE DEPASIRE						
	7709	1917	24,9%	88,5	29,9	36,0				

LISTA REZULTATE											
ORDIN E	DENUMIRE SECTIE	DOSARE SOLUTIONATE				TERMEN MEDIU REDACTARE	MEDIE ZILE REDACTA RE	GRAD DE EFICIENTA			
		TOTAL	DIN CARE REDACTATE PESTE TERMENUL LEGAL					F	E	S	I
			NUMAR DOSAR E	PONDERE	MEDIE ZILE DEPASIRE						
1	Sectia a II-a Civila	1457	306	21,0%	99,9	29,3	34,5		<div><div></div><div>P</div><div>M</div></div>		
2	Sectie Contencios Administrativ și Fiscal	1709	719	42,1%	62,3	31,8	45,1				<div><div></div><div>P</div><div>M</div></div>
3	Sectie I Civila	3231	871	27,0%	107,9	30,3	44,6				<div><div></div><div>P</div><div>M</div></div>
4	Sectie Penala	1312	21	1,6%	12,6	26,8	4,6	<div><div></div><div>P</div><div>M</div></div>			










E05.Q07 Documente *redactate peste Termen*, analiza *Materie Juridica*.

Perioada analizata: {01.01.2022 - 31.12.2022} Dosar arhivat: {nu} Tip Instanta: {tribunal} Instanta: {Tribunalul GALATI} Criteriu ordonare: {alfabetic} Directie ordonare: {crescator}

OD: date prezentate in raport valabile la: 30 decembrie 2022

Export Excel	DOSARE SOLUTIONATE				TERMEN MEDIU REDACTARE	MEDIE ZILE REDACTARE	GRAD DE EFICIENTA			
	TOT AL	DIN CARE REDACTATE PESTE TERMENUL LEGAL					F	E	S	I
		NUM AR DOS ARE	PONDE RE	MEDIE ZILE DEPASI RE						
	7709	1917	24,9%	88,5	29,9	36,0			<div></div> <div>P</div> <div>M</div>	

LISTA REZULTATE										
ORDI NE	MATERIE JURIDICA	DOSARE SOLUTIONATE		TERMEN MEDIU REDACT	MEDIE ZILE REDACT	GRAD DE EFICIENTA				
		TOT AI	DIN CARE REDACTATE PESTE			F	E	S	I	

			TERMENUL LEGAL			ARE	ARE				
			NUM AR DOS ARE	PONDE RE	MEDIE ZILE DEPASI RE						
1	Asigurări sociale	506	115	22,7%	7,7	32,0	19,9				
2	Civil	146 1	467	32,0%	175,2	31,3	71,4				
3	Contencios administrativ și fiscal	170 9	719	42,1%	62,3	31,8	45,1				
4	Drept maritim și fluvial	1	0	0,0%	0,0	32,0	25,0				
5	Faliment	374	102	27,3%	28,2	22,0	22,8				
6	Insolvența persoanei fizice	2	0	0,0%	0,0	32,0	2,0				
7	Litigii cu profesioniștii	108 0	204	18,9%	135,7	31,9	38,6				
8	Litigii de muncă	571	123	21,5%	9,6	32,0	20,9				
9	Minori și familie	693	166	24,0%	60,8	25,7	25,3				
10	Penal	131 2	21	1,6%	12,6	26,8	4,6				

explicatii

