

CONSIDERAȚII INTRODUCTIVE

În anul 2024, activitatea s-a confruntat cu cea mai mare criză de resurse umane din ultimii 20 de ani, criză care nu este nici pe departe rezolvată. Această criză începuse în anii precedenți și a escaladat în anul 2023, când, la 01.11.2023, dintre cei 25 de judecători existenți în activitate (din 40 prevăzuți în schemă) au promovat la instanța superioară, respectiv Curtea de Apel Galați și Curtea de Apel Bacău, un număr de 11 judecători și un judecător a fost eliberat din funcție, prin pensionare, iar de la Judecătoria Galați au promovat doar 4 judecători. Prin dinamica ulterioară a plecărilor și venirilor (promovări și delegări în funcții de execuție ori eliberări din funcție prin pensionare), în anul 2024, schema de judecători a fost ocupată în proporție de 30-37,5%, fiind ocupate efectiv între 12-15 posturi de judecător dintr-o schemă de 40 de judecători.

Plecarea prin promovare și pensionare a judecătorilor a fost extrem de dificil de gestionat, întrucât s-a caracterizat prin desființarea a numeroase completuri de fonduri, apel și recurs, urmată de redistribuirea câtorva mii de dosare, acest fapt suprapunându-se cu încărcătura excesivă deja existentă a completurilor de judecată rămase la nivelul instanței.

Astfel, anul 2024 se remarcă printr-un efort susținut de echilibrare a activității, într-o perioadă dificilă și cu multe tulburări chiar și pentru un sistem călit deja de multiple provocări, atacuri, nesfârșite reforme sau probleme recurente.

Deși analiza activității desfășurate de personalul din cadrul Tribunalului Galați în cursul anului 2024 are ca punct de plecare actul de justiție desfășurat în contextul celei mai acute crize cu privire la resursele umane, justiția a demonstrat că este capabilă să asigure justul echilibru dintre securitate și libertate, că poate apăra drepturile și libertățile fundamentale ale persoanelor, din toate

perspectivele și pe toate palierele și că poate sancționa derapaje și abuzuri și restabili legalitatea atunci când aceasta este încălcată.

Rolul judecătorului în societate este esențial în orice perioadă, însă nicicând rolul său de asigurare a echilibrului în societate nu este mai pregnant ca în perioadele de criză, în care cetățenii se îndreaptă spre justiție ca spre ultima redută de apărare a drepturilor lor. În această împrejurare, deși s-au creat pârgurile necesare pentru acoperirea vidului legislativ în materia accesului în magistratură, deficitul constant și tot mai accentuat generat de lipsa magistraților, face ca situația la nivelul instanțelor să fie tot mai dificilă și greu de gestionat.

Trebuie menționat că în acest context, al deficienței majore de personal în rândul magistraților, Tribunalul Galați a rămas un partener activ și implicat în procesul de digitalizare al sistemului judiciar, manifestând permanent disponibilitate în susținerea proiectelor pe latură informatică.

Echipa IT a Tribunalului Galați este una bine pregătită și activ implicată în proiecte informatice relevante pentru sistemul judiciar, având experiență în gestionarea și adaptarea soluțiilor tehnice la nevoile instanței, astfel că, urmare a solicitării formulate de către Ministerul Justiției ne-am alăturat grupului de lucru stabilit în cadrul Proiectului „Dezvoltarea sistemului electronic de management al cauzelor – ECRIS V, participând la multiple întâlniri de lucru în etapa de analiză, testare și dezvoltare a aplicației informatice ECRIS V.

Totodată, a fost manifestat un interes asiduu cu privire la dezvoltarea aplicațiilor interne, printre care, aplicația „*DEPOZIT ARHIVĂ*”, aplicație care facilitează operațiunile de gestionare și procesare a documentelor și materialelor preconstituite existente la nivelul Tribunalului Galați, în vederea trierii acestora potrivit Nomenclatorului Arhivistic aprobat prin Ordinul nr. 4680/C din data de 13.01.2020 al Ministrului Justiției.

Printre alte activități derulate în procesul de tehnologizare al sistemului judiciar și implicit, al instanței, enumerăm implementarea proiectului „*OPTIMAPP*” și virtualizarea aplicației curente ECRIS IV.

În ciuda tuturor dificultăților, de altfel evidente, activitatea Tribunalului Galați s-a situat la limita performanței, datele din bilanț dovedind acest lucru. Pe de o parte, aceste rezultate, deși nu cele mai dorite, sunt, cu siguranță, consecința unui efort comun, ce a implicat tot colectivul, respectiv fiecare judecător, grefier, funcționar și muncitor ce deservește această instanță.

Eficiența, calitatea și independența sunt parametri esențiali ai unui sistem de justiție solid, iar scopul bilanțului este de a ne ajuta să îmbunătățim eficacitatea sistemului de justiție, prin analiza unor date obiective, fiabile și comparabile cu privire la o serie de indicatori relevanți pentru evaluarea eficienței și calității actului de justiție. Conștienți fiind de necesitatea dorită a ridicării standardelor de eficiență, apreciem că în contextul actual, al deficitului major de judecători, a fost depus un efort conjugat de susținere a activității în parametrii normali, cu evitarea blocajelor și a situațiilor care ar fi putut duce la pierderea încrederii oamenilor în actul de justiție.

Tribunalul Galați este o instanță cu personalitate juridică, cu sediul în Municipiul Galați, str. Brăilei nr. 153, județul Galați, aflată în circumscripția Curții de Apel Galați și funcționând în baza Legii nr. 304/2022 privind organizarea judiciară și în conformitate cu prevederile Regulamentului de ordine interioară a instanțelor judecătorești, aprobat prin Hotărârea Consiliului Superior al Magistraturii nr. 3243 din 22 decembrie 2022.

Tribunalul Galați își desfășoară activitatea împreună cu Judecătoria Galați și Curtea de Apel Galați, clădire în care își mai desfășoară activitatea și Baroul de Avocați Galați. Palatul de Justiției Galați este administrat, în exclusivitate, de către Curtea de Apel Galați.

În circumscripția Tribunalului Galați își desfășoară activitatea un număr de 4 judecătorii: **Judecătoria Galați, Judecătoria Tecuci, Judecătoria Târgu Bujor și Judecătoria Liesti.**

În cadrul Tribunalului Galați funcționează 4 secții, respectiv: Secția I civilă, Secția a II-a civilă, Secția de contencios administrativ și fiscal și Secția penală.

Conducerea Tribunalului Galați este constituită din Presedinte, Vicepresedinte, Colegiul de Conducere și Adunarea Generală, fiecare cu atribuții specifice, exercitate în limita competențelor legale.

Prin Decizia nr. 12 din data de 22.01.2024 a Presedintelui Tribunalului Galați, aprobat prin Hotărârea nr. 5 din 22.01.2024 a Colegiului de Conducere al Tribunalului Galați, au fost desemnați judecătorii care, potrivit legii, au îndeplinit în cursul anului 2024 și alte activități decât cele privitoare la activitatea de judecată, prin aceeași decizie fiind dispusă și repartizarea personalului auxiliar de specialitate, conex și contractual pe secții și compartimente.

Ca de obicei, s-a urmărit o repartizare echitabilă și echilibrată a atribuțiilor de serviciu, cu evitarea supraîncărcării anumitor persoane, dar și cu respectarea limitelor fizice de timp.

Capitolul I DATE STATISTICE PRIVIND ACTIVITATEA INSTANȚEI

I.1. Volumul de activitate.

a) Volumul de activitate la nivelul judecătoriilor din circumscripția Tribunalului Galați

Indicatorii analizați sunt generați și calculați automat de aplicația statistică **StatisECRIS**, aplicație care constituie un instrument de analiză privind activitatea instanțelor.

În anul 2024, Tribunalul Galați și cele patru judecătorii din circumscripție, respectiv Judecătoria Galați, Judecătoria Tecuci, Judecătoria Tg. Bujor și Judecătoria Liești, au avut de soluționat un număr de **84.418 cauze** (stoc din anul anterior și cele înregistrate în cursul anului 2024), în creștere cu **9.292 cauze (+ 12,3%)** față de anul 2023, când au avut de soluționat un număr de **75.126 cauze**.

Detaliat, la nivelul judecătoriilor din circumscripția Tribunalului Galați, situația se prezintă astfel:

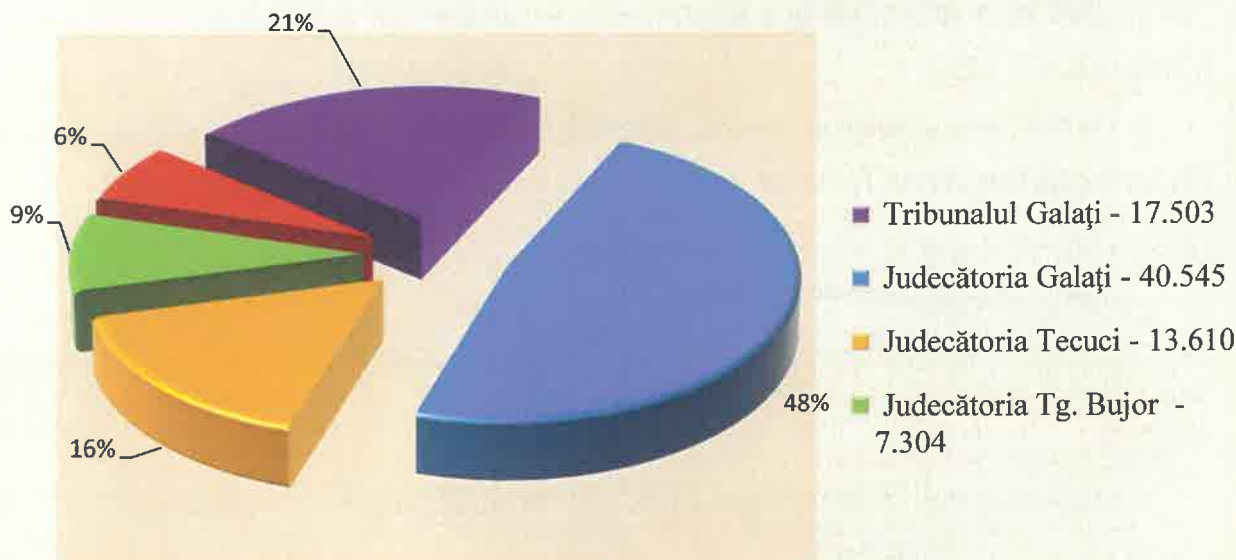
- **Judecătoria Galați: 40.545 dosare pe rol**, din care **11.400 dosare** - stoc la data de 01.01.2024 și **29.145 dosare** înregistrate în anul 2024, fiind **soluționate** un număr de **29.546 dosare**;

- **Judecătoria Tecuci: 13.610 dosare pe rol**, din care **4.564 dosare** - stoc la data de 01.01.2024 și **9.046 dosare** înregistrate în anul 2024, fiind **soluționate** un număr de **10.053 dosare**;

- **Judecătoria Tg. Bujor: 7.304 dosare pe rol**, din care **2.072 dosare** - stoc la data de 01.01.2024 și **5.232 dosare** înregistrate în anul 2024, fiind **soluționate** un număr de **4.864 dosare**;

- Judecătoria Liești: 5.456 dosare pe rol, din care 1.402 dosare - stoc la data de 01.01.2024 și 4.054 dosare înregistrate în anul 2024, fiind soluționate un număr de 4.086 dosare.

**Volum total de soluționat în anul 2024
Tribunalul Galați și judecătoriile din circumscripție**



R13.Q13 Statistica volum activitate, analiza Judecatoriei in Tribunal.

Perioada analizata: {01.01.2024 - 31.12.2024} Dosar arhivat: {nu} Componenta: {numar dosare} Criteriu ordonare: {Componenta: Valoare Volum} Directie ordonare: {descrescator}

OS: date prezentate in raport valabile cel putin pana la: 16 ianuarie 2025

VOLUM ACTIVITATE			SOLUTIONATE					STOC FINAL
TOTAL	DIN CARE		TOTAL	DIN CARE DIN				
	STOC INITIAL	INTRAT E		STOC INITIAL	INTRATE			
66915	19438	47477	48549	14294	73,5%	34255	72,2%	18366

ORDINE	DENUMIRE JUDECATORIE	VOLUM ACTIVITATE			SOLUTIONATE					STOC FINAL
		TOTAL	DIN CARE		TOTAL	DIN CARE DIN				
			STOC INITIAL	INTRATE		STOC INITIAL	INTRATE			
1	Judecatoria GALATI	40545	11400	29145	29546	8262	72,5%	21284	73,0%	10999
2	Judecatoria TECUCI	13610	4564	9046	10053	3383	74,1%	6670	73,7%	3557

3	Judecătoria TARGU BUJOR	7304	2072	5232	4864	1604	77,4%	3260	62,3%	2440
4	Judecătoria LIEȘTI	5456	1402	4054	4086	1045	74,5%	3041	75,0%	1370

O analiza comparativă a dosarelor **nou înregistrate** la cele patru judecătoria, în anul 2024 față de anul 2023 arată o creștere semnificativă a cauzelor nou înregistrate, la toate cele patru judecătoria (+12,25%).

Creșteri semnificative se observă la Judecătoria Tecuci - (+14,88%), Judecătoria Galați – (+12,61%) și Judecătoria Tg. Bujor - (+ 11,89%).

Situația este redată în tabelul de mai jos:

R01.Q43 Evoluție Comparativă dosare intrate, analiza Judecătoria în Tribunal.

Perioada analizată: {01.01.2024 - 31.12.2024} Perioada referință: {01.01.2023 - 31.12.2023} Instanță: {Tribunalul GALAȚI} Dosar arhivat: {nu} Model clasament: {numar dosare & ordonare: ritm evoluție} Direcție ordonare: {descrescător}

OS: date prezentate în raport valabile cel puțin până la: 16 ianuarie 2025

PERIOADA		RITMUL		NUMAR	TOTAL
ANALIZATA REFERINTA		DE EVOLUTIE		JUDECATORII	EVOLUTIE
				IN CRESTERE	
				4	5181
				IN SCADERE	
47477	42296	C	12,25%	0	0
				IN STAGNARE	
				0	

ORDINE	DENUMIRE JUDECATORIE	PERIOADA		RITMUL	CONTRIBUTIE IN TOTAL EVOLUTIE	
		ANALIZATA	REFERINTA		VALORICA	PROCENTUALA
1	Judecătoria TECUCI	9046	7874	C 14,88%	1172	22,62%
2	Judecătoria GALAȚI	29145	25870	C 12,66%	3275	63,21%
3	Judecătoria TARGU BUJOR	5232	4676	C 11,89%	556	10,73%
4	Judecătoria LIEȘTI	4054	3876	C 4,59%	178	3,44%

b) Volumul de activitate la nivelul Tribunalului Galați

În anul 2024, la Tribunalul Galați s-au aflat pe rol un număr 17.503 cauze, din care: 8.703 cauze în stoc la 01.01.2024 și 8.800 cauze înregistrate în cursul anului 2024.

Față de **anul 2023**, când s-au aflat pe rol un număr de **18.363** cauze, se constată o scădere cu **860** cauze (- 4,7%).

Numărul cauzelor **nou intrate** în cursul **anului 2024**, a fost de **8.800** cauze noi, o scădere cu **908** cauze (-9,4%) față de anul 2023, când au fost 9.708 cauze.

Numărul dosarelor **soluționate** a fost de **7.434** cauze, la sfârșitul anului existând un **stoc de 10.069 dosare** nesoluționate, în creștere cu **4,6 % (447 cauze)** față de anul 2023, când în stoc au rămas **9.622** dosare.

La nivelul național, Tribunalul Galați, în **anul 2024**, în funcție de **volumul de activitate** (stoc + intrate), s-a situat pe **locul 14** în ierarhia tribunalelor, ceea ce reliefează volumul ridicat de activitate.

R13.Q02 Statistica volum activitate, analiza Tribunal.										
CRITERII DE CAUTARE										
Perioada analizata: {01.01.2024 - 31.12.2024} Dosar arhivat: {nu} Componenta: {numar dosare} Criteriu ordonare: {Componenta: Valoare Volum} Directie ordonare: {descrescator}										
OS: date prezentate in raport valabile cel putin pana la: 14 ianuarie 2025										
		VOLUM ACTIVITATE			SOLUTIONATE					STOC FINAL
		TOTAL	DIN CARE		TOTAL	DIN CARE DIN		STOC INITIAL	INTRATE	
			STOC INITIAL	INTRATE						
			723117	291883		431234	405260			
ORDINE	DENUMIRE TRIBUNAL	VOLUM ACTIVITATE			SOLUTIONATE					STOC FINAL
		TOTAL	DIN CARE		TOTAL	DIN CARE DIN		STOC INITIAL	INTRATE	
			STOC INITIAL	INTRATE						
			723117	291883		431234	405260			
1	Tribunalul BUCURESTI	159976	72446	87530	82273	44633	61,60%	37640	43,00%	77703
2	Tribunalul CONSTANTA	28388	11067	17321	17562	7906	71,40%	9656	55,70%	10826
3	Tribunalul DOLJ	26132	10187	15945	15064	5882	57,70%	9182	57,60%	11068
4	Tribunalul ILFOV	25472	15504	9968	11850	8335	53,80%	3515	35,30%	13622
5	Tribunalul TIMIS	23577	8960	14617	12851	6272	70,00%	6579	45,00%	10726
6	Tribunalul IASI	23556	9339	14217	13631	6415	68,70%	7216	50,80%	9925
7	Tribunalul ARGES	20731	8766	11965	11141	5462	62,30%	5679	47,50%	9590

8	Tribunalul PRAHOVA	20057	8354	11703	8745	4454	53,30%	4291	36,70%	11312
9	Tribunalul HUNEDOARA	19945	7215	12730	7420	4433	61,40%	2987	23,50%	12525
10	Tribunalul BRASOV	19445	8092	11353	11168	6000	74,10%	5168	45,50%	8277
11	Tribunalul CLUJ	19418	6993	12425	11189	4951	70,80%	6238	50,20%	8229
12	Tribunalul SUCEAVA	18869	7471	11398	8716	4344	58,10%	4372	38,40%	10153
13	Tribunalul BIHOR	18159	8084	10075	8678	4896	60,60%	3782	37,50%	9481
14	Tribunalul GALATI	17503	8703	8800	7434	3591	41,30%	3843	43,70%	10069
15	Tribunalul MURES	17469	6190	11279	11588	4966	80,20%	6622	58,70%	5881
16	Tribunalul GORJ	15910	4614	11296	9432	2866	62,10%	6566	58,10%	6478
17	Tribunalul ALBA	14192	6915	7277	7769	4872	70,50%	2897	39,80%	6423
18	Tribunalul BACAU	13820	5575	8245	8219	3712	66,60%	4507	54,70%	5601
19	Tribunalul MARAMURES	13252	5265	7987	6416	3348	63,60%	3068	38,40%	6836
20	Tribunalul DAMBOVITA	12648	4106	8542	8354	3050	74,30%	5304	62,10%	4294
21	Tribunalul ARAD	11928	2752	9176	9258	2200	79,90%	7058	76,90%	2670
22	Tribunalul BUZAU	11784	5409	6375	6388	3681	68,10%	2707	42,50%	5396
23	Tribunalul MEHEDINTI	11619	2310	9309	7178	1919	83,10%	5259	56,50%	4441
24	Tribunalul VALCEA	11350	3819	7531	8865	3277	85,80%	5588	74,20%	2485
25	Tribunalul SIBIU	11272	4785	6487	6658	3137	65,60%	3521	54,30%	4614
26	Tribunalul NEAMT	10786	4328	6458	6122	3133	72,40%	2989	46,30%	4664
27	Tribunalul OLT	10190	4146	6044	6339	2693	65,00%	3646	60,30%	3851
28	Tribunalul BISTRITA NASSUD	9983	3534	6449	6629	2954	83,60%	3675	57,00%	3354
29	Tribunalul BOTOSANI	9457	3396	6061	6197	2483	73,10%	3714	61,30%	3260
30	Tribunalul GIURGIU	8036	3675	4361	4659	2445	66,50%	2214	50,80%	3377
31	Tribunalul SATU MARE	7829	2320	5509	5253	1687	72,70%	3566	64,70%	2576
32	Tribunalul VRANCEA	7516	2058	5458	5109	1593	77,40%	3516	64,40%	2407
33	Tribunalul VASLUI	7370	2264	5106	5098	1789	79,00%	3309	64,80%	2272
34	Tribunalul CARAS SEVERIN	7196	2743	4453	3858	1861	67,80%	1997	44,80%	3338
35	Tribunalul TELEORMAN	6998	2266	4732	4665	1719	75,90%	2946	62,30%	2333



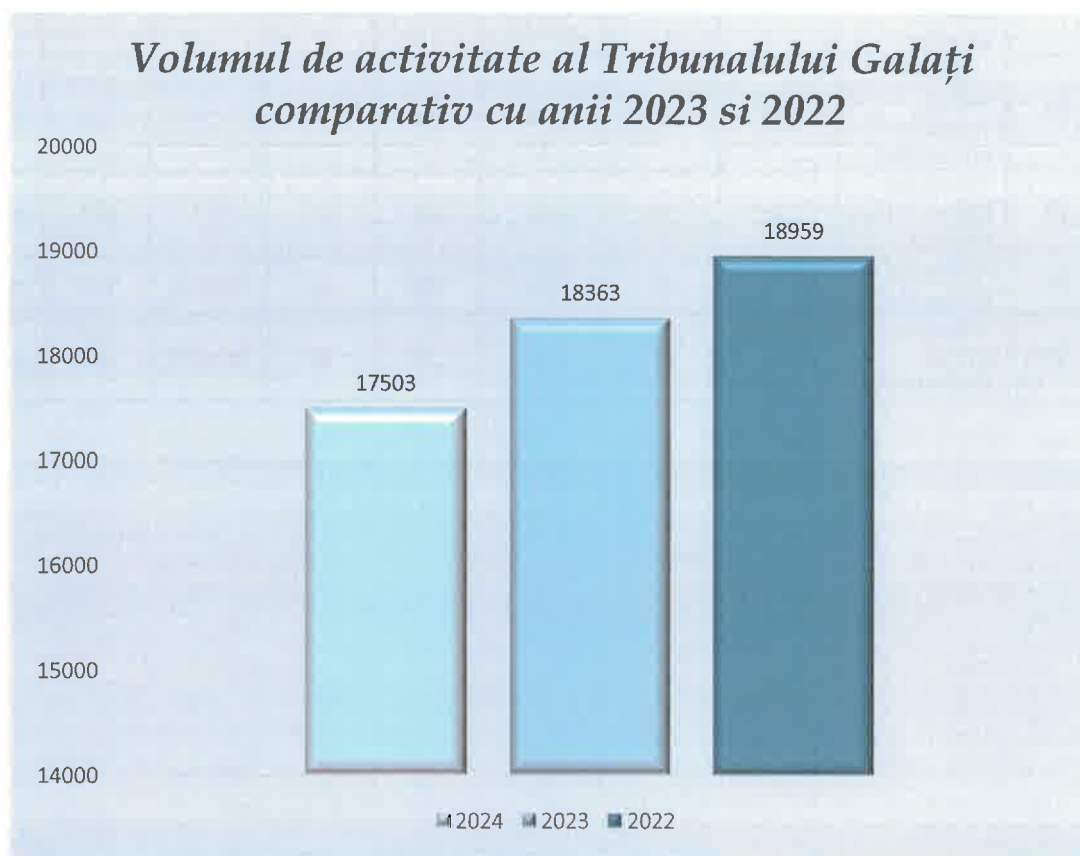
BILANȚ PRIVIND ACTIVITATEA TRIBUNALULUI GALAȚI - 2024

36	Tribunalul BRAILA	6806	1862	4944	4566	1376	73,90%	3190	64,50%	2240
37	Tribunalul CALARASI	6643	2488	4155	4522	1794	72,10%	2728	65,70%	2121
38	Tribunalul TULCEA	5623	2041	3582	3530	1531	75,00%	1999	55,80%	2093
39	Tribunalul Comercial CLUJ	5349	2752	2597	3131	1957	71,10%	1174	45,20%	2218
40	Tribunalul IALOMITA	4728	1694	3034	3164	1147	67,70%	2017	66,50%	1564
41	Tribunalul HARGHITA	4724	1662	3062	2798	1218	73,30%	1580	51,60%	1926
42	Tribunalul SALAJ	4560	1345	3215	3003	1134	84,30%	1869	58,10%	1557
43	Tribunalul COVASNA	4077	924	3153	2971	681	73,70%	2290	72,60%	1106
44	Tribunalul Comercial MURES	3301	1631	1670	1869	1127	69,10%	742	44,40%	1432
45	Tribunalul Comercial ARGES	2763	1412	1351	1552	905	64,10%	647	47,90%	1211
46	Tribunalul pentru minori si familie BRASOV	1571	201	1370	1389	187	93,00%	1202	87,70%	182
47	Tribunalul Militar Teritorial BUCURESTI	533	113	420	460	110	97,30%	350	83,30%	73
48	Tribunalul Militar CLUJ-NAPOCA	261	30	231	241	30	100,00 %	211	91,30%	20
49	Tribunalul Militar IASI	192	49	143	156	44	89,80%	112	78,30%	36
50	Tribunalul Militar TIMISOARA	153	28	125	132	26	92,90%	106	84,80%	21

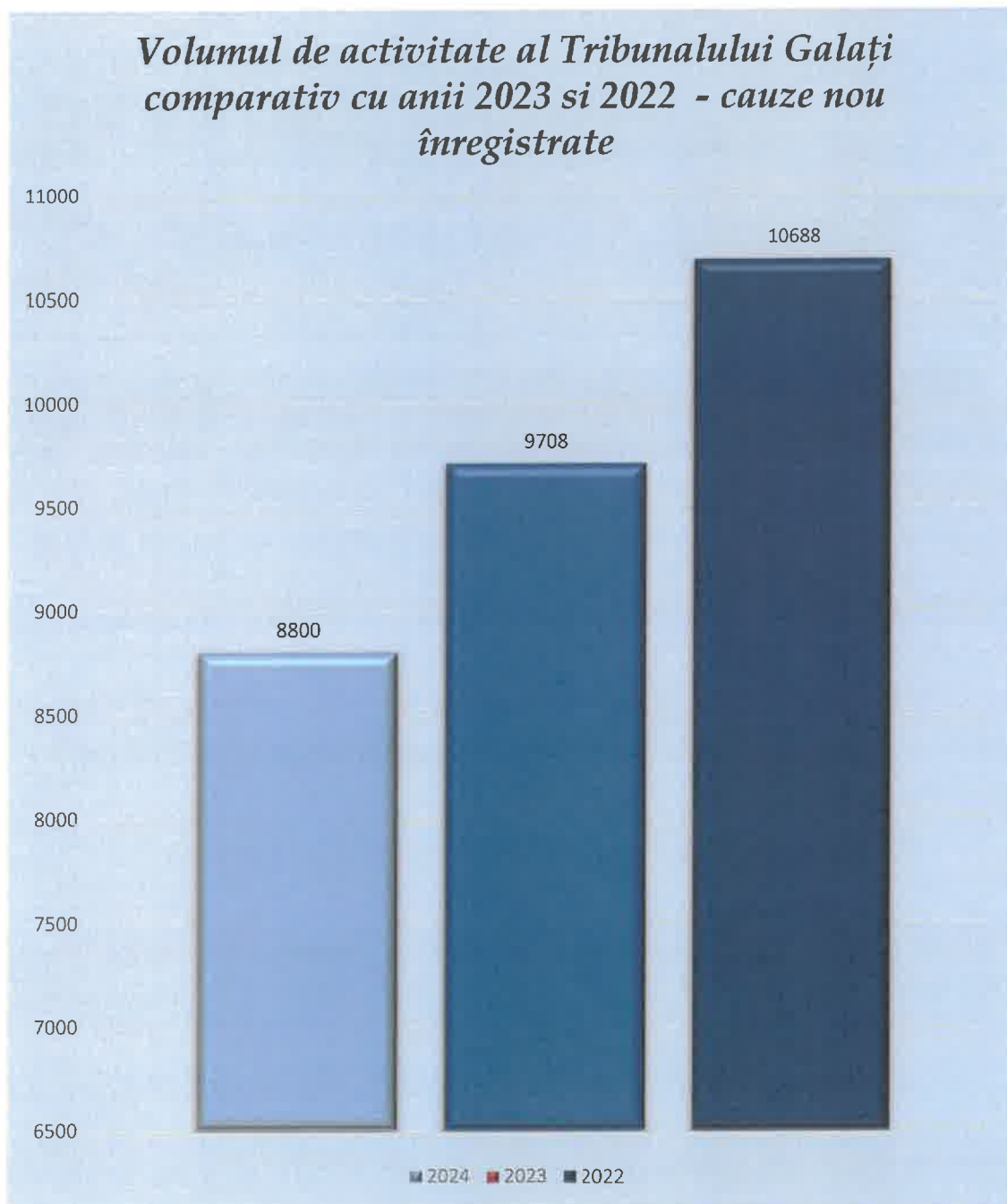
Evoluția volumului de activitate, față de anii anteriori se observă în tabelul următor:

**VOLUMUL DE ACTIVITATE AL TRIBUNALULUI GALAȚI COMPARATIV CU ANII
2023 ȘI 2022**

An	Stoc	Înregistrate	Total de soluționat	Soluționate	Nesoluționate	din care suspendate
2024	8.703	8.800	17.503	7.434	10.069	734
2023	8.655	9.708	18.363	9.741	9.622	571
2022	8.271	10.688	18.959	10.394	8.565	607



*Volumul de activitate al Tribunalului Galați
comparativ cu anii 2023 și 2022 - cauze nou
înregistrate*



O analiză comparativă cu anul 2023, a **cauzelor nou înregistrate pe secții**, este prezentată în tabelul următor:

R01.Q39 Evoluție Comparativă dosare intrate, analiza Secție în Instanța.

Instanța: {Tribunalul GALAȚI} Perioada analizată: {01.01.2024 - 31.12.2024} Perioada referință: {01.01.2023 - 31.12.2023} Dosar arhivat: {nu} Model clasament: {numar dosare & ordonare: ritm evoluție} Direcție ordonare: {descrescător}

OS: date prezentate în raport valabile cel puțin până la: 15 ianuarie 2025

	PERIOADA		RITMUL DE EVOLUTIE	NUMAR SECTII	TOTAL EVOLUTIE
	ANALIZATA	REFERINTA			
Export Excel	8800	9738	S	9,63%	IN CREȘTERE
					2
					243
					IN SCADERE
					2
					1181
					IN STAGNARE
					0

ORDINE	DENUMIRE SECȚIE	PERIOADA		RITMUL DE EVOLUTIE	CONTRIBUTIE ÎN TOTAL EVOLUTIE	
		ANALIZATA	REFERINTA		VALORICA	PROCENTUALA
1	Secție Contencios Administrativ și Fiscal	1745	1546	C 12,87%	199	81,89%
2	Secția a II-a Civilă	1358	1314	C 3,35%	44	18,11%
3	Secție Penală	2948	3745	S 21,28%	797	67,49%
4	Secție I Civilă	2749	3133	S 12,26%	384	32,51%

Se constată creștere a cauzelor nou intrate la nivelul secțiilor Contencios Administrativ și Fiscal (+12,87%) și a II a Civilă, (+ 3,35 %), și o scădere la nivelul secțiilor Penal (- 21,28%) și Secția I Civilă (- 12,26%).

Pe stadii procesuale, situația este redată în tabelul de mai jos,

R01.Q38 Evoluție Comparativă dosare intrate, analiza Stadiu Procesual.

Perioada analizată: {01.01.2024 - 31.12.2024} Perioada referință: {01.01.2023 - 31.12.2023} Dosar arhivat: {nu} Tip Instanța: {tribunal} Instanța: {Tribunalul GALAȚI} Model clasament: {numar dosare & ordonare: ritm evoluție} Direcție ordonare: {descrescător}

OS: date prezentate în raport valabile cel puțin până la: 15 ianuarie 2025

	PERIOADA		RITMUL DE EVOLUTIE	NUMAR STADII	TOTAL EVOLUTIE
	ANALIZATA	REFERINTA			
Export Excel	8800	9738	S	9,63%	IN CREȘTERE
					3
					185

IN SCADERE

8 1123

IN STAGNARE

0

ORDINE STADIU PROCESUAL		PERIOADA		RITMUL DE EVOLUTIE		CONTRIBUTIE IN TOTAL EVOLUTIE	
		ANALIZATA	REFERINTA			VALORICA	PROCENTUALA
1	Revizuire - Fond	55	36	C	52,78%	19	10,27%
2	Contestație(NCPP)	865	817	C	5,88%	48	25,95%
3	Apel	2397	2279	C	5,18%	118	63,78%
4	Revizuire - Contestație(NCPP)	0	1	S	100%	1	0,09%
5	Revizuire - Recurs	0	1	S	100%	1	0,09%
6	Contestație în anulare - Apel	14	27	S	48,15%	13	1,16%
7	Revizuire - Apel	15	28	S	46,43%	13	1,16%
8	Contestație în anulare - Fond	7	12	S	41,67%	5	0,45%
9	Recurs	100	137	S	27,01%	37	3,29%
10	Contestație în anulare - Recurs	4	5	S	20%	1	0,09%
11	Fond	5343	6395	S	16,45%	1052	93,68%

Cu privire la volumul de activitate pe secții în anul 2024, conform datelor statistice din StatisEcris, situația se prezintă astfel:

Secția I civilă :

La Secția I civilă a Tribunalului Galați **au fost înregistrate** în anul **2024** un număr total de **2.749** dosare noi.

Stocul de dosare nesoluționate la 01.01.2024 a fost de **3.716 cauze**, astfel încât **numărul total al cauzelor aflate pe rolul Secției I civilă** în anul 2024 a fost de **6.465 cauze**.

Față de **anul 2023**, când numărul total al dosarelor aflate pe rolul Secției I civilă a fost de **6.521 cauze**, se constată o **scădere** cu **56** de cauze.

Numărul **cauzelor soluționate** în cadrul Secției I civilă în anul **2024** a fost de **2.129 cauze**, față de anul **2023** când au fost soluționate un număr de **2.829 cauze**, în scădere cu **700 dosare (- 24,8%)**.

Secția I civilă

<i>An</i>	<i>Stoc</i>	<i>Înregistrate</i>	<i>Total de soluționat</i>	<i>Soluționate</i>	<i>Nesoluționate</i>	<i>din care suspendate</i>
2024	3.716	2.749	6.465	2.129	4.336	365
2023	3.396	3.125	6.521	2.829	3.692	344
2022	3.314	3.411	6.725	3.344	3.381	362

În funcție de **stadiul procesual**, situația dosarelor înregistrate se prezintă astfel:

Anul	Stadiul procesual	Stoc la începutul perioadei	Intrate	Soluționate	Restante la sfârșitul perioadei
2024	Fond	2.257	1.660	1.295	2.622
	Apel	1.411	1.015	768	1.658
	Recurs	48	74	66	56
	TOTAL	3.716	2.749	2.129	4.336
2023	Fond	1.783	1.987	1.533	2.237
	Apel	1.541	1.072	1.205	1.408
	Recurs	72	66	91	47
	TOTAL	3.396	3.125	2.829	3.692
2022	Fond	1.572	1.977	1.780	1.769
	Apel	1.645	1.332	1.431	1.546
	Recurs	97	102	133	66
	TOTAL	3.314	3.411	3.344	3.381

Secția a II-a civilă:

La Secția a II-a civilă a Tribunalului Galați **au fost înregistrate** în anul **2024** un număr total de **1.358 dosare noi**.

Stocul de dosare nesoluționate la **01.01.2024** a fost **2.007 cauze**, astfel încât **numărul total al cauzelor aflate pe rolul** Secției a II-a Civilă în anul 2024 a fost de **3.365 cauze**.

Față de **anul 2023**, când numărul total al dosarelor aflate pe rolul Secției a II-a civilă a fost de **3.326 cauze**, se constată o creștere cu **39 cauze**.

Numărul **cauzelor soluționate** în cadrul Secției a II-a civilă în **anul 2024** a fost de **1.135 cauze**, față de **anul 2023** când au fost soluționate un număr de **1.338 cauze**, în scădere cu **203 dosare (-15,2%)**.

Secția a II-a civilă

<i>An</i>	<i>Stoc</i>	<i>Înregistrate</i>	<i>Total de soluționat</i>	<i>Soluționate</i>	<i>Nesoluționate</i>	<i>din care suspendate</i>
2024	2.007	1.358	3.365	1.135	2.230	223
2023	2.012	1.314	3.326	1.338	1.988	158
2022	1.925	1.610	3.535	1.553	1.982	155

Pe stadii procesuale, situația dosarelor înregistrate se prezintă astfel:

Anul	Stadiul procesual	Stoc la începutul perioadei	Intrate	Soluționate	Restante la sfârșitul perioadei
2024	Fond	266	331	307	290
	Falimente	626	509	464	671
	Apel	1.081	503	348	1.236
	Recurs	34	15	16	33
	TOTAL	2.007	1.358	1.135	2.230
	Fond	286	281	306	261

2023	Falimente	556	445	384	617
	Apel	1.134	565	622	1.077
	Recurs	36	23	26	33
	TOTAL	2.012	1.314	1.338	1.988
2022	Fond	211	340	265	286
	Falimente	615	370	438	547
	Apel	1.064	876	824	1.116
	Recurs	35	24	26	33
	TOTAL	1.925	1.610	1.553	1.982

Secția de contencios administrativ și fiscal:

La Secția de contencios administrativ și fiscal a Tribunalului Galați **au fost înregistrate** în anul **2024** un număr total de **1.745 dosare noi**, în creștere fata de anul 2023 cu 191 cauze (+12,2%).

Stocul de dosare nesoluționate la **01.01.2024** a fost de **2.147** cauze, astfel încât **numărul total al cauzelor aflate pe rolul** Secției de contencios administrativ și fiscal în anul 2024 a fost de **3.892** cauze.

În **anul 2023**, numărul total al dosarelor aflate pe rolul Secției de contencios administrativ și fiscal a fost de **3.957** cauze.

Numărul **cauzelor soluționate** în cadrul Secției de contencios administrativ și fiscal în anul 2024 a fost de **1.277** cauze, față de anul 2023 când au fost de **1.811** cauze se constată o scădere cu **534** cauze (-29,5%).

Secția de contencios administrativ și fiscal

<i>An</i>	<i>Stoc</i>	<i>Înregistrate</i>	<i>Total de soluționat</i>	<i>Soluționate</i>	<i>Nesoluționate</i>	<i>din care suspendate</i>
2024	2.147	1.745	3.892	1.277	2.615	146
2023	2.403	1.554	3.957	1.811	2.146	68
2022	2.389	1.790	4.179	1.789	2.390	79

În funcție de stadiul procesual, situația dosarelor înregistrate se prezintă astfel:

Anul	Stadiul procesual	Stoc la începutul perioadei	Intrate	Soluționate	Restante la sfârșitul perioadei
2024	Fond	989	824	623	1.190
	Apel	1.142	906	631	1.417
	Recurs	16	15	23	8
	TOTAL	2.147	1.745	1.277	2.615
2023	Fond	1.058	806	873	991
	Apel	1.334	700	894	1.140
	Recurs	11	48	44	15
	TOTAL	2.403	1.554	1.811	2.146
2022	Fond	938	912	793	1.057
	Apel	1.441	830	951	1.320
	Recurs	10	48	45	13
	TOTAL	2.389	1.790	1.789	2.390

Secția penală:

La Secția penală a Tribunalului Galați **au fost înregistrate** în anul 2024 un număr total de **2.948 dosare noi**.

Stocul de dosare nesoluționate la 01.01.2024 a fost de **833 cauze**, astfel încât **numărul total al cauzelor aflate pe rolul Secției penale** în anul 2024 a fost de **3.781 cauze** în scădere cu 778 cauze (**-17,1%**) față de anul 2023 când numărul total al dosarelor aflate pe rolul Secției penale fost de **4.559 cauze**

Numărul **cauzelor soluționate** în cadrul Secției penale în anul 2024 a fost de **2.893 cauze**, în scădere cu 870 cauze (**-23,2%**) față de anul 2023 când au fost soluționate un număr de **3.763 cauze**.

Secția penală

<i>An</i>	<i>Stoc</i>	<i>Înregistrate</i>	<i>Total de soluționat</i>	<i>Soluționate</i>	<i>Nesoluționate</i>	<i>din care suspendate</i>
2024	833	2.948	3.781	2.893	888	-
2023	844	3.715	4.559	3.763	796	1
2022	643	3.877	4.520	3.708	812	2

Pe stadii procesuale, situația dosarelor înregistrate se prezintă astfel:

Anul	Stadiul procesual	Stoc la începutul perioadei	Intrate	Soluționate	Restante la sfârșitul perioadei
2024	Fond	755	2.083	2.079	759
	Contestații NCPP	78	865	814	129
	TOTAL	833	2.948	2.893	888
2023	Fond	751	2.894	2.927	718
	Contestații NCPP	92	818	832	78
	Recurs	1	3	4	
	TOTAL	844	3.715	3.763	796
2022	Fond	574	3.074	2.929	719
	Contestații NCPP	69	799	776	92
	Recurs	-	4	3	1
	TOTAL	643	3.877	3.708	812

Pe materii, volumul de activitate al Tribunalului Galați în anul 2024, se prezintă astfel:

R13.Q06 Statistica volum activitate, analiza Materie Juridica.

Perioada analizata: {01.01.2024 - 31.12.2024} Dosar arhivat: {nu} Tip Instanta: {tribunal} Instanta: {Tribunalul GALATI} Curte: {} Tribunal: {} Componenta: {numar dosare} Criteriu ordonare: {Componenta: Valoare Volum} Directie ordonare: {descrescator}

OS: date prezentate in raport valabile cel putin pana la: 15 ianuarie 2025

Tribunalul Galați	VOLUM ACTIVITATE			SOLUTIONATE				STOC FINAL
	TOTAL	DIN CARE		TOTAL	DIN CARE DIN			
		STOC INITIAL	INTRATE		STOC INITIAL	INTRATE		
	17503	8703	8800	7434	3591	41,3%	3843 43,7%	10069

ORDINE MATERIE JURIDICA		VOLUM ACTIVITATE			SOLUTIONATE					STOC FINAL
		TOTAL	DIN CARE		TOTAL	DIN CARE DIN				
			STOC INITIAL	INTRATE		STOC INITIAL	INTRATE			
1	Contencios administrativ și fiscal	3892	2147	1745	1277	1071	49,9%	206	11,8%	2615
2	Penal	3781	833	2948	2893	302	36,3%	2591	87,9%	888
3	Civil	2564	1492	1072	833	553	37,1%	280	26,1%	1731
4	Litigii cu profesioniștii	2222	1377	845	666	530	38,5%	136	16,1%	1556
5	Litigii de muncă	1571	1154	417	300	279	24,2%	21	5,0%	1271
6	Asigurări sociale	1471	809	662	420	417	51,5%	3	0,5%	1051
7	Faliment	1132	625	507	463	291	46,6%	172	33,9%	669
8	Minori și familie	857	259	598	575	144	55,6%	431	72,1%	282
9	Drept maritim și fluvial	8	4	4	5	2	50,0%	3	75,0%	3
10	Insolvența persoanei fizice	3	1	2	1	1	100,0%	0	0,0%	2
11	Proprietate Intelectuală	2	2	0	1	1	50,0%	0	0,0%	1

R01.Q36 Evolutie Comparativa dosare intrate, analiza Materie Juridica.

Perioada analizata: {01.01.2024 - 31.12.2024} Perioada referinta: {01.01.2023 - 31.12.2023} Dosar arhivat: {nu} Tip Instanta: {tribunal} Instanta: {Tribunalul GALATI} Model clasament: {numar dosare & ordonare: ritm evolutie} Directie ordonare: {descrescator}

OS: date prezentate in raport valabile cel putin pana la: 15 ianuarie 2025

Tribunalul Galați	PERIOADA		RITMUL DE EVOLUTIE		NUMAR MATERII	TOTAL EVOLUTIE
	ANALIZATA	REFERINTA			IN CRESTERE	
		8800	9738	S	9,63%	4
					IN SCADERE	
					6	1263

IN STAGNARE

1

ORDINE MATERIE JURIDICA	PERIOADA		RITMUL DE EVOLUTIE	CONTRIBUTIE IN TOTAL EVOLUTIE	
	ANALIZATA	REFERINTA		VALORICA	PROCENTUALA
1 Faliment	507	445	C 13,93%	62	19,08%
2 Contencios administrativ și fiscal	1745	1546	C 12,87%	199	61,23%
3 Minori și familie	598	552	C 8,33%	46	14,15%
4 Asigurări sociale	662	644	C 2,8%	18	5,54%
5 Proprietate Intelectuală	0	2	S 100%	2	0,16%
6 Drept maritim și fluvial	4	10	S 60%	6	0,48%
7 Litigii de muncă	417	808	S 48,39%	391	30,96%
8 Penal	2948	3745	S 21,28%	797	63,1%
9 Civil	1072	1127	S 4,88%	55	4,35%
10 Litigii cu profesioniștii	845	857	S 1,4%	12	0,95%
11 Insolvența persoanei fizice	2	2	- -	-	-

I.2. Încărcătura pe judecător și pe schemă

Ca indice statistic, încărcătura pe judecător este examinată atât sub forma încărcăturii efective pe judecător (**posturi efectiv ocupate**), cât și sub forma încărcăturii per **post de judecători prevăzuți în schema** de personal.

Încărcătura pe judecător (posturi efectiv ocupate), reflectă numărul de dosare pe care l-a avut de soluționat un judecător în perioada de referință și se calculează prin raportarea numărului total de dosare la numărul mediu al **posturilor efectiv ocupate** în anul 2023.

Încărcătura pe schemă se determină prin raportarea volumului de activitate la **numărul total de posturi prevăzut în statele de funcții** ale instanței.

Raportul statistic generat de aplicația StatisEcris, analizează acest indicator sub trei aspecte: raportat la numărul de **cauze nou intrate**, la **volumul de activitate** (stoc + intrate) și la **volumul adiționat**.

Volumul adițional este volumul la care s-a ținut seama de specificul instanței, fiind avute în vedere cele trei stadii procesuale, fond, apel și recurs, precum și de numărul de cauze deduse judecății.

Conform datelor din raportul statistic generat de aplicația StatisEcris încărcătura pe judecător pentru anul 2024, se prezintă astfel:

SECTIA	Stoc inițial	Intrate	VOLUM ACTIVITATE		Efectiv ocupate	Încărcătura pe judecător raportată la:		
			Efectiv (stoc+intrate)	Adițional		Cauze intrate	Volum Efectiv	Volum adițional
CIVIL I	3.716	2.749	6.465	11.298	7,1	387,2	910,6	1591,3
CIVIL II	2.007	1.358	3.365	6.548	6,3	215,6	534,1	1039,4
CAF	2.147	1.745	3.892	8.027	4,2	415,5	926,7	1.911,2
PENAL	833	2.948	3.781	4.724	4,3	685,6	879,3	1098,6
TOTAL	8.703	8.800	17.503	30.597	15,3	575,2	1.144,1	2000,1

În funcție de prezenta efectivă, raportată la numărul de cauze nou înregistrate (intrate), se constată că:

La nivel național, ierarhia la nivelul tribunalelor, în funcție de dosarele nou intrate este redată în tabelul de mai jos:

R02-J.Q02 <i>Incarcatura</i> dosare <i>judecator</i> , analiza <i>Tribunal</i> .									
CRITERII DE CAUTARE									
Perioada analizata: {01.01.2024 - 31.12.2024} Componenta: {numar dosare} Grafica: {nu} Criteriu ordonare: {Incarcatura Componenta: <u>intrate</u> } Directie ordonare: {descrescator}									
OS: date prezentate in raport valabile cel puțin pana la: 14 ianuarie 2025									
COMPONENTA: NUMAR DOSARE sau COMPLEXITATE									
		STOC INITIAL	INTRAT E	VOLUM ACTIVITATE		PREZENT A	INCARCATURA RAPORTATA LA		
				EFFECTI V	ADITIONA T		INTRAT E	EFFECTI V	ADITIONA T
		29242 7	431226	723653	1207940	1231,4	350,2	587,7	980,9
COMPONENTA: NUMAR DOSARE sau COMPLEXITATE									
ORDIN E	DENUMIRE TRIBUNAL	STOC INITIAL	INTRAT E	VOLUM ACTIVITATE		PREZENT A	INCARCATURA RAPORTATA LA		
				EFFECTI V	ADITIONA T		INTRAT E	EFFECTI V	ADITIONA T
1	Tribunalul HUNEDOARA	7215	12730	19945	27595	17,3	735,8	1152,9	1595,1
2	Tribunalul GALATI	8703	8800	17503	30597	15,3	575,2	1144,1	2000,1

3	Tribunalul TULCEA	2042	3582	5624	9075	7	511,7	803,4	1296,4
4	Tribunalul MURES	6192	11279	17471	23618	22,7	496,9	769,6	1040,4
5	Tribunalul PRAHOVA	8473	11703	20176	34589	23,8	491,7	847,7	1453,3
6	Tribunalul MARAMUR ES	5266	7987	13253	22626	18,8	424,8	704,9	1203,5
7	Tribunalul CONSTANT A	11126	17321	28447	43856	40,8	424,5	697,2	1074,9
8	Tribunalul SUCEAVA	7515	11398	18913	34200	27,4	416	690,3	1248,2
9	Tribunalul ARGES	8766	11965	20731	28588	29,4	407	705,1	972,4
10	Tribunalul BUCURESTI	72594	87530	160124	277656	216,9	403,6	738,2	1280,1
11	Tribunalul BIHOR	8087	10075	18162	28975	25,3	398,2	717,9	1145,3
12	Tribunalul OLT	4146	6044	10190	18605	15,2	397,6	670,4	1224
13	Tribunalul CARAS SEVERIN	2743	4453	7196	11177	11,4	390,6	631,2	980,4
14	Tribunalul ILFOV	15506	9968	25474	52493	26,7	373,3	954,1	1966
15	Tribunalul BUZAU	5409	6373	11782	20687	17,3	368,4	681	1195,8
16	Tribunalul SATU MARE	2320	5509	7829	13556	15	367,3	521,9	903,7
17	Tribunalul TELEORMA N	2268	4732	7000	11809	12,9	366,8	542,6	915,4
18	Tribunalul DOLJ	10187	15945	26132	39097	44,7	356,7	584,6	874,7
19	Tribunalul CLUJ	6993	12425	19418	29831	35	355	554,8	852,3
20	Tribunalul BISTRITA NASSUD	3535	6449	9984	14576	18,5	348,6	539,7	787,9
21	Tribunalul VALCEA	3823	7527	11350	19152	21,8	345,3	520,6	878,5
22	Tribunalul TIMIS	8960	14617	23577	42622	43,3	337,6	544,5	984,3
23	Tribunalul GORJ	4625	11296	15921	24976	35,2	320,9	452,3	709,5
24	Tribunalul VASLUI	2264	5106	7370	11821	16	319,1	460,6	738,8
25	Tribunalul MEHEDINTI	2312	9309	11621	16250	29,9	311,3	388,7	543,5
26	Tribunalul ALBA	6920	7277	14197	20271	23,6	308,3	601,6	858,9
27	Tribunalul ARAD	2752	9176	11928	22697	29,8	307,9	400,3	761,6
28	Tribunalul IASI	9372	14217	23589	39251	47,8	297,4	493,5	821,2
29	Tribunalul BACAU	5579	8245	13824	24265	27,8	296,6	497,3	872,8

30	Tribunalul CALARASI	2489	4155	6644	11947	14,3	290,6	464,6	835,5
31	Tribunalul GIURGIU	3677	4361	8038	14292	15,3	285	525,4	934,1
32	Tribunalul HARGHITA	1662	3062	4724	7263	10,8	283,5	437,4	672,5
33	Tribunalul BRASOV	8109	11353	19462	32610	40,2	282,4	484,1	811,2
34	Tribunalul DAMBOVITA	4124	8542	12666	19408	30,5	280,1	415,3	636,3
35	Tribunalul BRAILA	1862	4944	6806	11130	18,3	270,2	371,9	608,2
36	Tribunalul SALAJ	1351	3215	4566	7833	12	267,9	380,5	652,8
37	Tribunalul IALOMITA	1694	3034	4728	8103	11,5	263,8	411,1	704,6
38	Tribunalul NEAMT	4328	6457	10785	19343	25,4	254,2	424,6	761,5
39	Tribunalul Comercial ARGES	1412	1351	2763	5408	5,4	250,2	511,7	1001,5
40	Tribunalul BOTOSANI	3398	6061	9459	16024	25	242,4	378,4	641
41	Tribunalul SIBIU	4830	6487	11317	18963	27,2	238,5	416,1	697,2
42	Tribunalul COVASNA	924	3152	4076	6273	13,5	233,5	301,9	464,7
43	Tribunalul VRANCEA	2058	5458	7516	14317	23,9	228,4	314,5	599
44	Tribunalul pentru minori si familie BRASOV	203	1370	1573	2859	6	228,3	262,2	476,5
45	Tribunalul Comercial CLUJ	2752	2597	5349	9726	11,8	220,1	453,3	824,2
46	Tribunalul Comercial MURES	1638	1670	3308	6788	10,8	154,6	306,3	628,5
47	Tribunalul Militar Teritorial BUCURESTI	113	420	533	533	3,2	131,3	166,6	166,6
48	Tribunalul Militar CLUJ-NAPOCA	30	231	261	261	3,5	66	74,6	74,6
49	Tribunalul Militar IASI	52	143	195	195	2,8	51,1	69,6	69,6
50	Tribunalul Militar TIMISOARA	28	125	153	153	3,4	36,8	45	45

R02-J.Q06 Incarcatura dosare judecator, analiza Sectie in Instanta.

Perioada analizata: {01.01.2024 - 31.12.2024} Instanta: {Tribunalul GALATI} Componenta: {numar dosare}
Grafica: {nu} Criteriu ordonare: {Incarcatura Componenta: intrate} Directie ordonare: {descrescator}

OS: date prezentate in raport valabile cel putin pana la: 15 ianuarie 2025

Tribunalul Galați	COMPONENTA: NUMAR DOSARE sau COMPLEXITATE							
	STOC INITIAL	INTRATE	VOLUM ACTIVITATE		PREZENTA	INCARCATURA RAPORTATA LA		
			EFFECTIV	ADITIONAT		INTRATE	VOLUM ACTIVITATE EFFECTIV	ADITIONAT
	8703	8800	17503	30597	15,3	575,2	1144,1	2000,1

ORD INE	DENUMIRE SECTIE	COMPONENTA: NUMAR DOSARE sau COMPLEXITATE							
		STOC INITIAL	INTRATE	VOLUM ACTIVITATE		PREZENTA	INCARCATURA RAPORTATA LA		
				EFFECTIV	ADITIONAT		INTRATE	VOLUM ACTIVITATE EFFECTIV	ADITIONAT
1	Sectie Penala	833	2948	3781	4724	4,3	685,6	879,3	1098,6
2	Sectie Contencios Administrativ și Fiscal	2147	1745	3892	8027	4,2	415,5	926,7	1911,2
3	Sectie I Civila	3716	2749	6465	11298	7,1	387,2	910,6	1591,3
4	Sectia a II-a Civila	2007	1358	3365	6548	6,3	215,6	534,1	1039,4

În funcție de **volumul aditional** , ierarhia la nivelul tribunalelor la nivel național, este redată
în tabelul de mai jos:

R02-J.Q02 Incarcatura dosare judecator, analiza Tribunal.									
CRITERII DE CAUTARE									
Perioada analizata: {01.01.2024 - 31.12.2024} Componenta: {numar dosare} Grafica: {nu} Criteriu ordonare: {Incarcatura Componenta: volum aditional } Directie ordonare: {descrescator}									
OS: date prezentate in raport valabile cel putin pana la: 14 ianuarie 2025									
	COMPONENTA: NUMAR DOSARE sau COMPLEXITATE								
	STOC INITIAL	INTRAT E	VOLUM ACTIVITATE		PREZENT A	INCARCATURA RAPORTATA LA			
			EFFECTI V	ADITIONA T		INTRAT E	VOLUM ACTIVITATE EFFECTI V	ADITIONA T	
	29242 7	431226	723653	1207940	1231,4	350,2	587,7	980,9	
ORDIN E	DENUMIRE TRIBUNAL	COMPONENTA: NUMAR DOSARE sau COMPLEXITATE							
		STOC INITIAL	INTRAT E	VOLUM ACTIVITATE		PREZENT A	INCARCATURA RAPORTATA LA		
				EFFECTI V	ADITIONA T		INTRAT E	VOLUM ACTIVITATE EFFECTI V	ADITIONA T
		8703	8800	17503	30597	15,3	575,2	1144,1	2000,1



BILANȚ PRIVIND ACTIVITATEA TRIBUNALULUI GALAȚI - 2024

2	Tribunalul ILFOV	15506	9968	25474	52493	26,7	373,3	954,1	1966
3	Tribunalul HUNEDOARA	7215	12730	19945	27595	17,3	735,8	1152,9	1595,1
4	Tribunalul PRAHOVA	8473	11703	20176	34589	23,8	491,7	847,7	1453,3
5	Tribunalul TULCEA	2042	3582	5624	9075	7	511,7	803,4	1296,4
6	Tribunalul BUCUREȘTI	72594	87530	160124	277656	216,9	403,6	738,2	1280,1
7	Tribunalul SUCEAVA	7515	11398	18913	34200	27,4	416	690,3	1248,2
8	Tribunalul OLT	4146	6044	10190	18605	15,2	397,6	670,4	1224
9	Tribunalul MARAMUREȘ	5266	7987	13253	22626	18,8	424,8	704,9	1203,5
10	Tribunalul BUZĂU	5409	6373	11782	20687	17,3	368,4	681	1195,8
11	Tribunalul BIHOR	8087	10075	18162	28975	25,3	398,2	717,9	1145,3
12	Tribunalul CONSTANȚA	11126	17321	28447	43856	40,8	424,5	697,2	1074,9
13	Tribunalul MUREȘ	6192	11279	17471	23618	22,7	496,9	769,6	1040,4
14	Tribunalul Comercial ARGES	1412	1351	2763	5408	5,4	250,2	511,7	1001,5
15	Tribunalul TIMIȘ	8960	14617	23577	42622	43,3	337,6	544,5	984,3
16	Tribunalul CARAS SEVERIN	2743	4453	7196	11177	11,4	390,6	631,2	980,4
17	Tribunalul ARGES	8766	11965	20731	28588	29,4	407	705,1	972,4
18	Tribunalul GIURGIU	3677	4361	8038	14292	15,3	285	525,4	934,1
19	Tribunalul TELEORMĂN	2268	4732	7000	11809	12,9	366,8	542,6	915,4
20	Tribunalul SATU MARE	2320	5509	7829	13556	15	367,3	521,9	903,7
21	Tribunalul VALCEA	3823	7527	11350	19152	21,8	345,3	520,6	878,5
22	Tribunalul DOLJ	10187	15945	26132	39097	44,7	356,7	584,6	874,7
23	Tribunalul BACĂU	5579	8245	13824	24265	27,8	296,6	497,3	872,8
24	Tribunalul ALBA	6920	7277	14197	20271	23,6	308,3	601,6	858,9
25	Tribunalul CLUJ	6993	12425	19418	29831	35	355	554,8	852,3
26	Tribunalul CALĂRAȘI	2489	4155	6644	11947	14,3	290,6	464,6	835,5
27	Tribunalul Comercial CLUJ	2752	2597	5349	9726	11,8	220,1	453,3	824,2

28	Tribunalul IASI	9372	14217	23589	39251	47,8	297,4	493,5	821,2
29	Tribunalul BRASOV	8109	11353	19462	32610	40,2	282,4	484,1	811,2
30	Tribunalul BISTRITA NASSUD	3535	6449	9984	14576	18,5	348,6	539,7	787,9
31	Tribunalul ARAD	2752	9176	11928	22697	29,8	307,9	400,3	761,6
32	Tribunalul NEAMT	4328	6457	10785	19343	25,4	254,2	424,6	761,5
33	Tribunalul VASLUI	2264	5106	7370	11821	16	319,1	460,6	738,8
34	Tribunalul GORJ	4625	11296	15921	24976	35,2	320,9	452,3	709,5
35	Tribunalul IALOMITA	1694	3034	4728	8103	11,5	263,8	411,1	704,6
36	Tribunalul SIBIU	4830	6487	11317	18963	27,2	238,5	416,1	697,2
37	Tribunalul HARGHITA	1662	3062	4724	7263	10,8	283,5	437,4	672,5
38	Tribunalul SALAJ	1351	3215	4566	7833	12	267,9	380,5	652,8
39	Tribunalul BOTOSANI	3398	6061	9459	16024	25	242,4	378,4	641
40	Tribunalul DAMBOVITA	4124	8542	12666	19408	30,5	280,1	415,3	636,3
41	Tribunalul Comercial MURES	1638	1670	3308	6788	10,8	154,6	306,3	628,5
42	Tribunalul BRAILA	1862	4944	6806	11130	18,3	270,2	371,9	608,2
43	Tribunalul VRANCEA	2058	5458	7516	14317	23,9	228,4	314,5	599
44	Tribunalul MEHEDINTI	2312	9309	11621	16250	29,9	311,3	388,7	543,5
45	Tribunalul pentru minori si familie BRASOV	203	1370	1573	2859	6	228,3	262,2	476,5
46	Tribunalul COVASNA	924	3152	4076	6273	13,5	233,5	301,9	464,7
47	Tribunalul Militar Teritorial BUCURESTI	113	420	533	533	3,2	131,3	166,6	166,6
48	Tribunalul Militar CLUJ-NAPOCA	30	231	261	261	3,5	66	74,6	74,6
49	Tribunalul Militar IASI	52	143	195	195	2,8	51,1	69,6	69,6
50	Tribunalul Militar TIMISOARA	28	125	153	153	3,4	36,8	45	45

Evoluția indicatorului comparativ cu anul 2023:

Secția	2023			2024		
	Încărcătura pe judecător raportată la:			Încărcătura pe judecător raportată la:		
	Cauze intrate	Volum Efectiv	Volum adițional	Cauze intrate	Volum Efectiv	Volum adițional
CIVIL I	339,7	708,8	1255,3	387,2	910,6	1591,3
CIVIL II	243,3	615,9	1240,2	215,6	534,1	1039,4
CAF	293,2	746,6	1520,4	415,5	926,7	1911,2
PENAL	743	911,8	1095,4	685,6	879,3	1098,6
TOTAL	431,5	816,1	1412,5	575,2	1.144,1	2000,1

În funcție de prezenta efectivă, raportată la numărul de cauze nou înregistrate (intrate), se constată că:

În anul 2024, a fost de 575,2 cauze în creștere cu 144 cauze, față de anul 2023, când a fost de 431,5 dosare.

Pe secții, situația se prezintă după cum urmează:

- la Secția I civilă, în anul 2024, încărcătura pe judecător a fost de 387,2 în creștere de anul 2023, când a fost de 339,7 cauze ;

- la Secția a II a-civilă, în anul 2024, încărcătura pe judecător a fost de 215,6 cauze, în scădere față de anul 2023, când a fost de 243,3 cauze ;

- la Secția de contencios administrativ și fiscal, în anul 2024, încărcătura pe judecător a fost de 415,5 cauze, în creștere față de anul 2023, când a fost de 293,2 cauze ;

- la Secția penală, în anul 2024, încărcătura pe judecător a fost de 685,6 cauze, în scădere față de 2023 , când a fost de 743 cauze.

În funcție de prezența efectivă și volumul de activitate (stoc +intrate)

În anul 2024, a fost de **1.144 cauze**, în creștere față de anul 2023, când a fost de **816,1** dosare. (+40,1%).

Pe secții, situația se prezintă după cum urmează:

- **la Secția I civilă**, în anul 2024, încărcătura pe judecător a fost **910,6 cauze**, în creștere față de anul 2023, când a fost de **708,8 cauze** (+28,4%).

- **la Secția a II a-civilă**, în anul 2024 încărcătura pe judecător a fost de **534,1 cauze**, în scădere față de anul 2023 când a fost de **615,9 cauze**.

- **la Secția de contencios administrativ și fiscal**, în anul 2024, încărcătura pe judecător a fost de **926,7 cauze**, în creștere față de anul 2023, când a fost de **746,6 cauze** (+24,1).

- **la Secția penală**, în anul 2024, încărcătura pe judecător a fost de **879,3 cauze**, în scădere față de 2023, când a fost de **911,8 cauze**.

În funcție de prezența efectivă, raportată și volumul adițional, s-a înregistrat o încărcătură pe judecător de 2000,1 dosare, în creștere față de anul 2023, când a fost de **1412,5** dosare (+41,5%).

Pe secții, situația se prezintă după cum urmează:

- **la Secția I civilă**, în anul 2024, încărcătura pe judecător a fost de **1591,3 cauze**, în creștere, față de anul 2023, când a fost de **1255,3 cauze** (+26,7%).

- **la Secția a II a-civilă**, în anul 2024, încărcătura pe judecător a fost de **1039,4** în scădere față de anul 2023, când a fost de **1240,2 cauze**;

- **la Secția de contencios administrativ și fiscal**, în anul 2024, încărcătura pe judecător a fost de **1911,2 cauze** în creștere față de anul 2023, când a fost de **1520,4 cauze** (+25,7%)

- **La Secția penală**, în anul 2024, încărcătura pe judecător a fost de **1098,6 cauze**, aceeași ca în anul 2024, când a fost de **1095,4 cauze**.

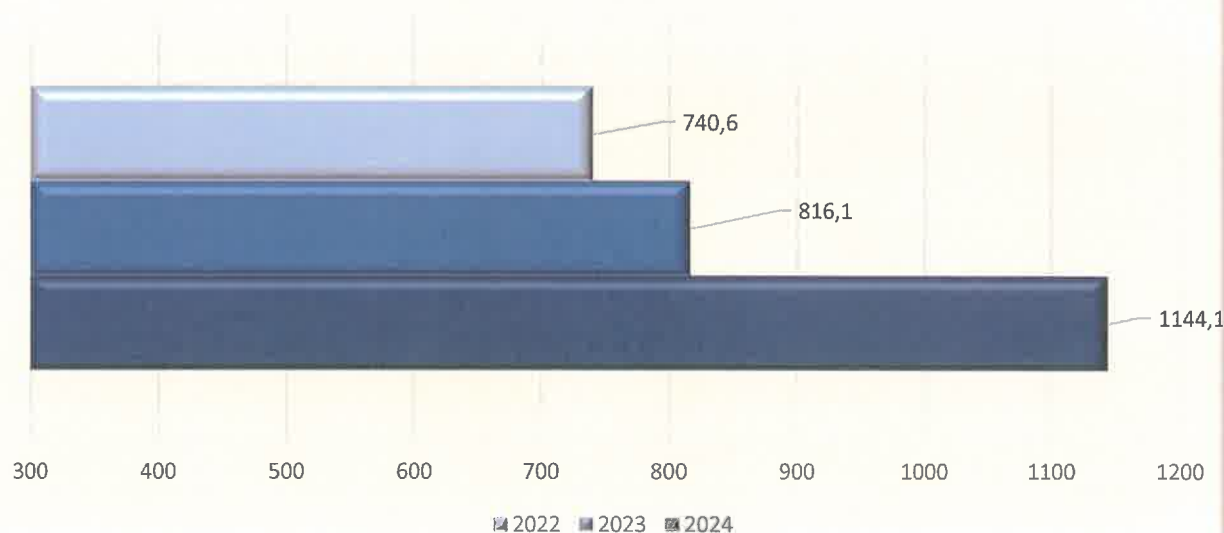
Încărcătura pe judecător, în funcție de posturile prevăzute în schemă raportată la cei trei indicatori: **cauze intrate, volum efectiv și volum adițional**, este redată în tabelul de mai jos:

SECTIA	Stoc inițial	Intrate	VOLUM ACTIVITATE		Posturi în schema	Încărcătura pe judecător raportată la:		
			Efectiv (stoc+intrate)	Adițional		Cauze intrate	Volum Efectiv	Volum adițional
CIVIL I	3.716	2.748	6.465	11.298	14	1962,2	461,7	807
CIVIL II	2.007	1.358	3.365	6.548	8	169,7	420,6	818,5
CAF	2.147	1.745	3.892	8.027	9	193,8	432,4	891,8
PENAL	833	2.948	3.781	4.724	9	327,5	420,1	524,8
TOTAL	8.703	8.800	17.503	30.597	40	22	437,5	764,9

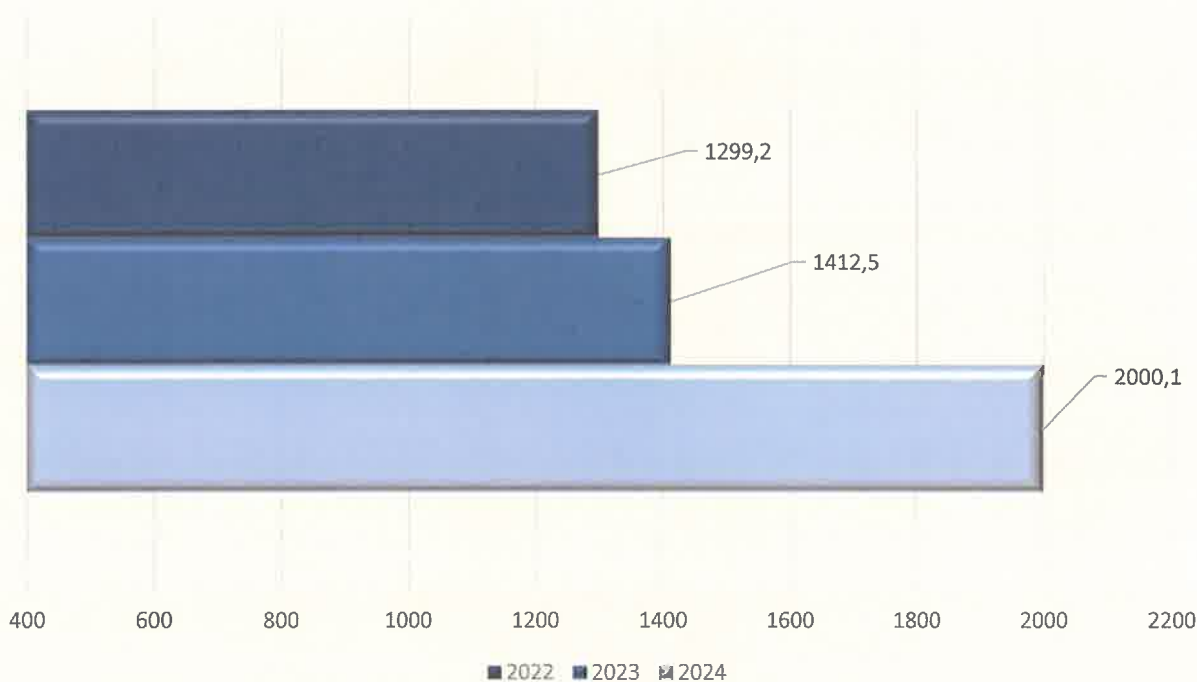
O evoluție comparativă, în funcție de posturile prevăzute în schema este prezentată în tabelul de mai jos:

Secția	2023			2024		
	Încărcătura pe judecător raportată la:			Încărcătura pe judecător raportată la:		
	Cauze intrate	Volum Efectiv	Volum adițional	Cauze intrate	Volum Efectiv	Volum adițional
CIVIL I	223,2	465,7	824,9	1962,2	461,7	807
CIVIL II	164,2	415,7	837,1	169,7	420,6	818,5
CAF	172,6	439,6	895,3	193,8	432,4	891,8
PENAL	412,7	506,5	608,5	327,5	420,1	524,8
TOTAL	242,7	459	794,5	22	437,5	764,9

*Încărcătura pe judecător
raportată la volumul efectiv -2024*



*Încărcătura pe judecător raportată la volumul adițional -
2024*



I.3 Indicatori de eficiență

Prin Hotărârea nr. 1305 din 09 decembrie 2014 a Secției pentru judecători a Consiliului Superior al Magistraturii, s-au stabilit 5 indicatori de performanță pentru instanțe și anume:

- 1) rata de soluționare a dosarelor;
- 2) vechimea dosarelor în stoc;
- 3) ponderea dosarelor închise într-un an;
- 4) durata medie de soluționare pe materii;
- 5) redactările peste termenul legal.

Fiecare dintre cei 5 indicatori sunt împărțiți în patru grade de eficiență reprezentate grafic și anume: foarte eficient (culoarea verde), eficient (culoarea galbenă), satisfăcător (culoarea portocalie) și ineficient (culoarea roșie). De asemenea, există un raport centralizator al tuturor indicatorilor de performanță care indică starea generală a instanței.

În perioada supusă analizei, respectiv **anul 2024**, rezultatul cumulării celor 5 indicatori de eficiență a activității Tribunalului Galați, astfel cum reiese din aplicația **StatisEcris**, se prezintă astfel:

E06.Q02 Indicatori Eficienta, analiza Tribunal.

Perioada analizata: {01.01.2024 - 31.12.2024} Dosar arhivat: {nu} Instanta: {Tribunalul GALATI} Criteriu ordonare: {alfabetic} Directie ordonare: {crescator}

OS: date prezentate in raport valabile cel putin pana la: 16 ianuarie 2025



Astfel cum reiese din aplicația StatisEcris, **valoarea medie a eficienței instanței** este redată de **culoarea portocalie**, ceea ce indică faptul că Tribunalul Galați s-a încadrat în gradul de eficiență: **satisfăcător**.

Datele statistice aferente fiecărui indicator, în perioada supusă analizării, se prezintă astfel:

- 1) **Rata de soluționare a dosarelor (operativitatea)** – calculată exclusiv în raport de dosarele nou intrate :

E01.Q02 Rata de solutionare, analiza Tribunal.

CRITERII DE CAUTARE

Perioada analizata: {01.01.2024 - 31.12.2024} Dosar arhivat: {nu} Instanta: {Tribunalul GALATI}

Criteriu ordonare: {alfabetic} Directie ordonare: {crescator}

OS: date prezentate in raport valabile cel putin pana la: 15 ianuarie 2025

Tribunalul GALATI	STOC INITIAL		INTRATE	SOLUTIONATE		VALOARE INDICATOR	GRAD DE EFICIENTA			
	TOTAL	RAPORTAT LA INTRATE		TOTAL	DIN CARE DIN INTRATE		F	E	S	I
	8703	98,9%	8800	7434	43,7%	84,5%				

În perioada de referință, instanța a înregistrat un număr de **8.800 dosare nou intrate** și un număr de **7.434 dosare soluționate**, încadrându-se la acest indicator, în gradul de eficiență: **ineficient**, potrivit plajelor de eficiență stabilite prin Hotărârea nr. 1305/09.12.2014 a Secție pentru judecători.

Având în vedere gradul de eficiență al acestui indicator, prezentăm situația pe secții.

E01.Q09 Rata de solutionare, analiza Sectie in Instanta.

CRITERII DE CAUTARE

Perioada analizata: {01.01.2024 - 31.12.2024} Dosar arhivat: {nu} Instanta: {Tribunalul GALATI} Criteriu c

{alfabetic} Directie ordonare: {crescator}

OS: date prezentate in raport valabile cel putin pana la: 15 ianuarie 2025

Tribunalul Galați	STOC INITIAL		INTRATE	SOLUTIONATE		VALOARE INDICATOR	GRAD DE EFIC			
	TOTAL	RAPORTAT LA INTRATE		TOTAL	DIN CARE DIN INTRATE		F	E	S	I
	8703	98,9%	8800	7434	43,7%	84,5%				

ORD INE	DENUMIRE SECTIE	STOC INITIAL		INTRATE	SOLUTIONATE		VALOARE INDICATOR	GRAD DE EFICIENTA			
		TOTAL	RAPORTAT LA INTRATE		TOTAL	DIN CARE DIN INTRATE		F	E	S	I
1	Sectia a II-a Civila	2007	147,8%	1358	1135	22,9%	83,6%				
2	Sectie Contencios Administrativ și Fiscal	2147	123,0%	1745	1277	11,8%	73,2%				
3	Sectie I Civila	3716	135,2%	2749	2129	26,7%	77,4%				
4	Sectie Penală	833	28,3%	2948	2893	87,9%	98,1%				

Valoarea acestui indicator **pe materii**, este după cum urmează:

E01.Q06 Rata de solutionare, analiza Materie Juridica.

CRITERII DE CAUTARE

Perioada analizata: {01.01.2024 - 31.12.2024} Dosar arhivat: {nu} Tip Instanta: {tribunal} Instanta: {Tribunalul GALATI} Criteriu ordonare: {alfabetic} Directie ordonare: {crescator}

OS: date prezentate in raport valabile cel putin pana la: 15 ianuarie 2025

Tribunalul Galați	STOC INITIAL		INTRATE	SOLUTIONATE		VALOARE INDICATOR	GRAD DE EFICIENTA			
	TOTAL	RAPORTAT LA INTRATE		TOTAL	DIN CARE DIN INTRATE		F	E	S	I
	8703	98,9%	8800	7434	43,7%	84,5%				

ORD INE	MATERIE JURIDICA	STOC INITIAL		INTRATE	SOLUTIONATE		VALOARE INDICATOR	GRAD DE EFICIEI		
		TOTAL	RAPORTAT LA INTRATE		TOTAL	DIN CARE DIN INTRATE		F	E	S
1	Asigurări sociale	809	122,2%	662	420	0,5%	63,4%			
2	Civil	1492	139,2%	1072	833	26,1%	77,7%			
3	Contencios administrativ și fiscal	2147	123,0%	1745	1277	11,8%	73,2%			
4	Drept maritim și fluvial	4	100,0%	4	5	75,0%	125,0%			
5	Faliment	625	123,3%	507	463	33,9%	91,3%			
6	Insolvența persoanei fizice	1	50,0%	2	1	0,0%	50,0%			
7	Litigii cu profesioniștii	1377	163,0%	845	666	16,1%	78,8%			
8	Litigii de muncă	1154	276,7%	417	300	5,0%	71,9%			
9	Minori și familie	259	43,3%	598	575	72,1%	96,2%			
10	Penal	833	28,3%	2948	2893	87,9%	98,1%			
11	Proprietate Intelectuală	2		0	1					

Eficiența unui sistem judiciar se măsoară prin capacitatea sa de a soluționa cauzele într-un termen rezonabil, asigurând totodată calitatea actului de justiție. Rata de soluționare este un indicator important în acest sens, calculat ca raport între numărul dosarelor soluționate și numărul dosarelor nou înregistrate. Un număr mic de judecători înseamnă o sarcină de lucru disproporționată pentru fiecare magistrat, ceea ce poate duce la întârzieri în redactarea hotărârilor și pronunțarea soluțiilor. În anul 2024 au fost menținute măsurilor de temporizare a procedurilor judiciare, ca o

consecință directă a deficitului major al numărului de judecători și al numărului mare al cauzelor intrate. Astfel, s-a menținut inițiativa demarării procedurii prealabile la 4 luni pentru cauzele aflate în stadiul procesual- fond și la 6 luni pentru cauzele aflate în stadiul procesual -apel și recurs.

Gradul de eficiență satisfăcător al instanței, reflectat printr-o rată de soluționare scăzută, este direct influențată de numărul redus de judecători. Această problemă nu este o problemă de performanță individuală, ci una sistemică, care a necesitat soluții instituționale pentru a asigura un echilibru între volumul de muncă și resursele disponibile.

Astfel, prin Hotărârea nr. 9 din data de 08.04.2024 a Colegiului de Conducere al Tribunalului Galați, a fost aprobată la Secția de contencios administrativ și fiscal, începerea procedurii prealabile după 6 luni de la data înregistrării dosarelor, pentru cauzele de fond și apel, indiferent de termenul de recomandare acordat, cu excepția cauzelor urgente.

Prin Hotărârea nr. 24 din data de 23.10.2023 a Colegiului de Conducere al Tribunalului Galați, a fost aprobată la Secția I Civilă amânarea începerii procedurii de regularizare a dosarelor cu un an (1 an), începând cu data de 01.11.2023, pentru toate cauzele de judecată, mai puțin cele urgente. Ulterior, în anul 2024, prin Hotărârea nr. 17 din data de 07.11.2024 a fost aprobată limitarea cauzelor pentru care urmează a fi demarată procedura de regularizare, în cadrul Secției I Civilă, la un număr de 50 de dosare nou intrate pe lună, pentru fiecare complet, asumând consecința acordării primului termen de judecată la o dată ce depășea un an calendaristic de la finalizarea procedurii de regularizare.

Prin Hotărârea nr. 18 din data de 20.12.2024 a Colegiului de Conducere al Tribunalului Galați s-a stabilit ca în cauzele în materia civil - stadiu procesual fond, să fie demarată procedura de regularizare a dosarelor după 4 luni de la înregistrarea acestora pentru toate cauzele, mai puțin cele urgente.

Reiterăm situația critică în care și-a desfășurat și în care își desfășoară activitatea Tribunalul Galați, sub aspectul deficitului major de judecători, astfel că **dintr-o schemă de 40 de posturi a funcționat cu un grad de ocupare de 37,5%, fiind ocupate efectiv între 13 și 15 posturi de-a lungul anului 2024**. Fluctuațiile intense de personal, ca urmare a eliberărilor din funcție prin pensionare sau ca urmare a concursurilor de promovare la instanța superioară organizate prin grija Consiliului Superior al Magistraturii, au afectat considerabil ritmul de soluționare al cauzelor,

obligând la luarea unor măsuri de temporizare ce au avut drept efect înregistrarea unor valori nefavorabile cu privire la acest indicativ de eficiență.

Având în vedere abilitatea Președintelui de a dispune, funcție de deficitul concret de resurse umane, măsuri adecvate privind alocarea termenelor de judecată, astfel încât judecătorul/completul de judecată să-și poată exercita atribuțiile la standarde de calitate corespunzătoare unui act de justiție în folosul cetățeanului, stabilită prin Hotărârea nr.2225/03.11.2022 a Consiliului Superior al Magistraturii, față de situația deficitului major de judecători pe parcursul anului 2024, prin Decizia nr.7 din data de 18.01.2024, au fost preluate de către grefieri o serie de sarcini pentru a sprijini activitatea judecătorilor. Astfel, grefierii au primit sarcina de a întocmi proiecte de hotărâri pe lângă cele cu caracter standardizat privind: primarea cererii de apel, netimbrarea ori ne semnarea cererii de apel sau încetarea procesului în baza art. 75 din legea 85/2014, etc., în funcție de specificul secțiilor. Totodată, grefierii vor verifica mapele alocate judecătorului și vor aplica mențiunile corespunzătoare pentru cererile stabilite de fiecare secție civilă prin dispoziția Președintelui de Secție, aplicând dată certă pe fiecare document procesat, rezoluția dispusă, indicând numele și prenumele grefierului și semnând rezoluția.

S-a dispus ca restul documentelor neprocesate, să fie prezentate judecătorului responsabil în ziua înregistrării cererii.

Astfel cum se poate observa, în contextul celei mai drastice crize de personal cu privire la categoria profesională a judecătorilor, s-a încercat identificarea celor mai la îndemână măsuri pentru satisfacerea nevoilor funcționale a activității de justiție, contribuția grefierului prin sarcinile suplimentare acordate, fiind una definitorie.

2) Vechime dosare în stoc

La data de referință, **sfârșitul anului 2024**, din totalul de **10.069 dosare aflate în stoc, un număr de 2.848 dosare**, reprezentând **un procent 28,3%**, sunt mai vechi de 1 an și 6 luni.

În consecință, la indicatorul de față, instanța s-a încadrat **în gradul de eficiență *ineficient***, potrivit plajelor de eficiență stabilite prin Hotărârea Consiliului Superior al Magistraturii – Secția pentru judecători nr. 1305/09.12.2014.

E02.Q02 Vechime dosare in stoc, analiza Tribunal.

CRITERII DE CAUTARE

Stoc la data: {31.12.2024} Dosar arhivat: {nu} Instanta: {Tribunalul GALATI} Criteriu ordonare: {alfabetic}
Directie ordonare: {crescator}

OS: date prezentate in raport valabile cel putin pana la: 15 ianuarie 2025

Tribunalul Galați	STOC DOSARE			GRAD DE EFICIENTA			
	TOTAL	DIN CARE MAI VECHI DE 1,5 ANI	VALOARE INDICATOR	F	E	S	I
	10069	2848	28,3%				

ORDINE	DENUMIRE TRIBUNAL	STOC DOSARE			GRAD DE EFICIENTA			
		TOTAL	DIN CARE MAI VECHI DE 1,5 ANI	VALOARE INDICATOR	F	E	S	I
1	Tribunalul GALATI	10069	2848	28,3%				

Având în vedere gradul de eficiență al acestui indicator, prezentăm situația pe secții.

E02.Q09 Vechime dosare in stoc, analiza Sectie in Instanta.

CRITERII DE CAUTARE

Stoc la data: {31.12.2024} Dosar arhivat: {nu} Instanta: {Tribunalul GALATI} Criteriu ordonare: {alfabetic}
Directie ordonare: {crescator}

OS: date prezentate in raport valabile cel putin pana la: 15 ianuarie 2025

Tribunalul Galați	STOC DOSARE			GRAD DE EFICIENTA			
	TOTAL	DIN CARE MAI VECHI DE 1 sau 1,5 ANI	VALOARE INDICATOR	F	E	S	I
	10069	2848	28,3%				

ORDINE	DENUMIRE SECTIE	STOC DOSARE			GRAD DE EFICIENTA			
		TOTAL	DIN CARE MAI VECHI DE 1 sau 1,5 ANI	VALOARE INDICATOR	F	E	S	I
1	Sectia a II-a Civila	2230	777	34,8%				
2	Sectie Contencios Administrativ și Fiscal	2615	559	21,4%				
3	Sectie I Civila	4336	1074	24,8%				
4	Sectie Penala	888	438	49,3%				

Se observă că indicatorul solicită o analiză mai detaliată la toate secțiile, și în consecință, prezentăm extras din aplicația STATIS, pe materii, cu privire la vechimea dosarelor în stoc.

E02.Q06 Vechime dosare în stoc, analiza Materie Juridica.

CRITERII DE CAUTARE

Stoc la data: {31.12.2024} Dosar arhivat: {nu} Tip Instanta: {tribunal} Instanta: {Tribunalul GALAȚI}
Criteriu ordonare: {alfabetic} Directie ordonare: {crescator}

OS: date prezentate în raport valabile cel puțin până la: 15 ianuarie 2025

Tribunalul Galați	STOC DOSARE		VALOARE INDICATOR	GRAD DE EFICIENȚA			
	TOTAL	DIN CARE MAI VECHI DE 1 sau 1,5 ANI		F	E	S	I
	10069	2848	28,3%				

ORD INE	MATERIE JURIDICA	STOC DOSARE		VALOARE INDICATOR	GRAD DE EFICIENȚA			
		TOTAL	DIN CARE MAI VECHI DE 1 sau 1,5 ANI		F	E	S	I
1	Asigurări sociale	1051	157	14,9%				
2	Civil	1731	514	29,7%				
3	Contencios administrativ și fiscal	2615	559	21,4%				
4	Drept maritim și fluvial	3	2	66,7%				
5	Faliment	669	285	42,6%				
6	Insolvența persoanei fizice	2	0	0,0%				
7	Litigii cu profesioniștii	1556	490	31,5%				
8	Litigii de muncă	1271	340	26,8%				
9	Minori și familie	282	63	22,3%				
10	Penal	888	438	49,3%				
11	Proprietate Intelectuală	1	0	0,0%				

Se observă că indicatorul impune o analiză detaliată în toate materiile juridice, cu excepția celor privind asigurările sociale unde gradul de eficiență a fost satisfăcător.

Indicatorul „vechimea dosarelor în stoc” reflectă durata medie de timp în care dosarele rămân nesoluționate într-o instanță. Un număr ridicat de dosare vechi poate indica ineficiență administrativă, iar în cazul în care motivul principal este numărul redus de judecători, gradul de eficiență „ineficient” se datorează *supraaglomerării instanței* (fiecare judecător trebuie să gestioneze un număr excesiv de dosare, ceea ce determină întârzierea în judecarea cauzelor mai vechi), *prioritizarea cauzelor urgente*, *întârzieri în redactarea hotărârilor*, derivând consecința directă a menținerii dosarelor în stoc o perioadă mai lungă.

Reamintim problema deficitului de personal în numărul judecătorilor, împrejurare critică în care și-a desfășurat și în care își desfășoară activitatea Tribunalul Galați, astfel că dintr-o schemă de 40 de posturi a funcționat cu un grad de ocupare de 37.5%, fiind ocupate efectiv între 13-15 posturi. Fluctuațiile intense de personal, ca urmare a eliberărilor din funcție prin pensionare sau ca urmare a concursurilor de promovare la instanța superioară organizate prin grija Consiliului Superior al Magistraturii, au afectat considerabil ritmul de soluționare al cauzelor, obligând la luarea unor măsuri de temporizare ce au avut drept efect înregistrarea unor valori nefavorabile cu privire la acest indicativ de eficiență. Efectul general al deficitului de judecători s-a resimțit la nivelul tuturor materiilor juridice, acestea încadrându-se în gradul de eficiență, „ineficient”.

În argumentarea detaliată, pe materii a indicativului de eficiență, putem aprecia că valoarea acestui indicator în materia falimentului este influențată de procedura îndelungată instituită prin Legea nr. 85/2014 care prevede destul de multe termene (de depunere a actelor, de contestare a tabelilor etc.).

În ceea ce privește valoarea acestui indicator în materie penală, se reține, în mod pregnant, problema deficitului de personal. Pentru o perioadă semnificativă, în anul 2024, Secția penală a funcționat doar cu 4 judecători în condițiile în care, încărcătura pe judecător a fost de 1098,6 cauze, în creștere ușoară față de 2023, când a fost de 1095 cauze. În ceea ce privește situația gradului de eficiență în materia penală, o altă cauză a valorii acestui indicator a fost determinată de faptul că, din numărul total de cauze înregistrate pe rolul secției, o pondere importantă o reprezintă dosarele de competența Direcției Naționale Anticorupție și Direcției de Investigare a Infraacțiunilor de Criminalitate Organizată și Terorism, precum și cauzele având ca obiect infracțiuni privind regimul vamal. Prin natura lor, aceste cauze de obicei implică o complexitate semnificativ mai ridicată, necesitând administrarea unor probatorii ce presupun perioade lungi de timp (număr mare de martori cu domiciliul pe întreg teritoriul țării, expertize fiscal-contabile).

Acceași situație stringentă a deficitului major de judecători se poate reține și la nivelul Secției a II a Civilă, în justificarea gradului de eficiență – ineficient în materia „litigii cu profesioniști”. În anul 2024, Secția a II a Civilă a înregistrat fluctuații majore de personal în rândul judecătorilor, activând pe parcursul anului cu un număr de 3 judecători, din care un judecător delegat de la Judecătoria Liești ca urmare a eliberărilor din funcție prin pensionare și a promovării judecătorilor, la instanța superioară. În acest sens, se impune a reitera situația statistică existentă în anul 2023 la nivelul Secției a II a-civilă, care a înregistrat o încărcătură pe judecător de 1039,4

dosare. Deși se remarcă o scădere față de anul 2023, când a fost de 1240 de cauze, se impun a fi avute în vedere și atribuțiile suplimentare ale judecătorilor din cadrul secției.

3) Ponderea dosarelor închise într-un an

În perioada de referință, din totalul de **7.434. dosare soluționate**, un număr de **4.935** dosare au fost soluționate în termen de maxim un an de la înregistrare, reprezentând **un procent 66,4%**.

În consecință, la acest indicator, instanța s-a încadrat în gradul de eficiență *satisfăcător*, potrivit plajelor de eficiență stabilite prin Hotărârea C.S.M. – Secția pentru judecatori nr. 1305/29.12.2014.

E03.Q02 Pondere dosare închise într-un an, analiza Tribunal.

CRITERII DE CAUTARE

Perioada analizată: {01.01.2024 - 31.12.2024} Dosar arhivat: {nu} Instanța: {Tribunalul GALATI} Criteriu ordonare: {alfabetic} Direcție ordonare: {crescător}

OS: date prezentate în raport valabile cel puțin până la: 15 ianuarie 2025

Tribunalul Galați	DOSARE SOLUȚIONATE		VALOARE INDICATOR	GRAD DE EFICIENȚA			
	TOTAL	DIN CARE INTR-UN AN		F	E	S	I
	7434	4935	66,4%				

Având în vedere gradul de eficiență al acestui indicator, prezentăm situația pe secții.

E03.Q09 Pondere dosare închise într-un an, analiza Secție în Instanța.

CRITERII DE CAUTARE

Perioada analizată: {01.01.2024 - 31.12.2024} Dosar arhivat: {nu} Instanța: {Tribunalul GALATI} Criteriu ordonare: {alfabetic} Direcție ordonare: {crescător}

OS: date prezentate în raport valabile cel puțin până la: 15 ianuarie 2025

Tribunalul Galați	DOSARE SOLUȚIONATE		VALOARE INDICATOR	GRAD DE EFICIENȚA			
	TOTAL	DIN CARE INTR-UN AN		F	E	S	I
	7434	4935	66,4%				

ORD INE	DENUMIRE SECȚIE	DOSARE SOLUȚIONATE		VALOARE INDICATOR	GRAD DE EFICIENȚA			
		TOTAL	DIN CARE INTR-UN AN		F	E	S	I
1	Secția a II-a Civilă	1135	590	52,0%				

2	Sectie Contencios Administrativ și Fiscal	1277	368	28,8%				
3	Sectie I Civila	2129	1125	52,8%				
4	Sectie Penală	2893	2852	98,6%				

Se observă că indicatorul solicită o analiză mai detaliată la secțiile a II Civilă, CAF și I Civil și, în consecință, prezentăm extras din aplicația STATIS, pe materii, cu privire la vechimea dosarelor în stoc.

E03.Q06 Pondere dosare închise într-un an, analiza Materie Juridica.

CRITERII DE CAUTARE

Perioada analizata: {01.01.2024 - 31.12.2024} Dosar arhivat: {nu} Tip Instanta: {tribunal} Instanta: {Tribunalul GALAȚI} Criteriu ordonare: {alfabetic} Directie ordonare: {crescator}

OS: date prezentate in raport valabile cel puțin pana la: 15 ianuarie 2025

Tribunalul Galați	DOSARE SOLUTIONATE		VALOARE INDICATOR	GRAD DE EFICIENTA			
	TOTAL	DIN CARE INTR-UN AN		F	E	S	I
	7434	4935	66,4%				

ORD INE	MATERIE JURIDICA	DOSARE SOLUTIONATE		VALOARE INDICATOR	GRAD DE EFICIENTA			
		TOTAL	DIN CARE INTR-UN AN		F	E	S	I
1	Asigurări sociale	420	80	19,0%				
2	Civil	833	441	52,9%				
3	Contencios administrativ și fiscal	1277	368	28,8%				
4	Drept maritim și fluvial	5	3	60,0%				
5	Faliment	463	312	67,4%				
6	Insolvența persoanei fizice	1	1	100,0%				
7	Litigii cu profesioniștii	666	274	41,1%				
8	Litigii de muncă	300	93	31,0%				
9	Minori și familie	575	511	88,9%				
10	Penal	2893	2852	98,6%				
11	Proprietate Intelectuală	1	0	0,0%				

4) Durata medie de soluționare

Durata medie de soluționare în materiile non penal a fost de **13,2 luni**, instanța încadrându-se în gradul **eficient**.



În penal, această durată a fost de 1,4, instanța încadrându-se în gradul de eficiență *eficient*.

E04.Q02 Durata medie de soluționare, analiza Tribunal.

CRITERII DE CAUTARE

Perioada analizată: {01.01.2024 - 31.12.2024} Dosar arhivat: {nu} Instanța: {Tribunalul GALAȚI} Criteriu ordonare: {alfabetic} Direcție ordonare: {crescător}

OS: date prezentate în raport valabile cel puțin până la: 15 ianuarie 2025

Tribunalul Galați	DOSARE SOLUȚIONATE			DURATA SOLUȚIONARE		GRAD DE EFICIENȚA			
	TOTAL	DIN CARE		PENAL	NON PENAL	F	E	S	I
		PENAL	NON PENAL						
	7434	2893	4541	1,4	13,2				



5) Redactările peste termenul legal

În perioada de referință, din totalul de 5.408 dosare soluționate prin hotărâre, un număr de 1.130 dosare au fost redactate peste termen, determinând încadrarea instanței în gradul de eficiență *eficient*.

E05.Q02 Documente redactate peste Termen, analiza Tribunal.

CRITERII DE CAUTARE

Perioada analizată: {01.01.2024 - 31.12.2024} Dosar arhivat: {nu} Instanța: {Tribunalul GALAȚI} Criteriu ordonare: {alfabetic} Direcție ordonare: {crescător}

OS: date prezentate în raport valabile cel puțin până la: 16 ianuarie 2025

Tribunalul Galați	DOSARE SOLUȚIONATE				TERMEN MEDIU REDACTARE	MEDIE ZILE REDACTA RE	GRAD DE EFICIENȚA			
	TOTAL	DIN CARE REDACTATE PESTE TERMENUL LEGAL					F	E	S	I
		NUMAR DOSAR E	PONDERE	MEDIE ZILE DEPASIRE						
	5408	1130	20,9%	74,4	29,2	27,3	<div><div></div><div></div><div></div><div></div></div>			



DOSARE SOLUȚIONATE					GRAD DE EFICIENȚA				
--------------------	--	--	--	--	-------------------	--	--	--	--

ORDI NE	DENUMIRE TRIBUNAL	TOTAL	DIN CARE REDACTATE PESTE TERMENUL LEGAL			TERMEN MEDIU REDACTAR E	MEDIE ZILE REDACT ARE	F	E	S	I
			NUMA R DOSA RE	PONDE RE	MEDIE ZILE DEPASIRE						
1	Tribunalul GALAȚI	5408	1130	20,9%	74,4	29,2	27,3				



I.4. Indicii de atacabilitate a hotărârilor judecătorești

Ponderea atacabilității hotărârilor reprezintă procentul hotărârilor judecătorești împotriva cărora s-a exercitat calea de atac (apelul și recursul) din totalul hotărârilor pronunțate, susceptibile de a fi atacate.

Precizăm că, pentru judecătorii sindici, numărul hotărârilor intermediare pronunțate de către aceștia în anul 2024, în cauzele privind procedura insolvenței, nu sunt preluate de aplicația ECRIS ca hotărâri finalizate și nu sunt incluse în numărul total al dosarelor finalizate, deși acestea sunt susceptibile de cale de atac, fiind analizate și evidențiate de judecătorii desemnați cu analizarea practicii de casare de la Secția a II-a civilă.

Față de acest lucru, pentru crearea unei situații de echitate cu privire la judecătorii care soluționează cauze privind procedura insolvenței, prezentăm și pentru anul 2024 două variante a ponderii hotărârilor atacate din totalul hotărârilor pronunțate, respectiv o variantă fără includerea hotărârilor intermediare pronunțate de judecătorii sindici din cadrul Secției a II-a civilă, precum și o variantă cu includerea hotărârilor intermediare.

Varianta I – fără hotărâri intermediare

După cum rezultă din datele statistice, la Tribunalul Galați din cele 17.503 cauze aflate pe rol în anul 2024, au fost pronunțate 7.434 hotărâri judecătorești.

Din totalul de 7.434 hotărâri judecătorești, 4.768 au fost susceptibile de cale de atac.

Au fost apelate și recurate un număr de 1.671 hotărâri judecătorești, rezultând astfel o pondere 22,4% .

Varianta II – cu hotărâri intermediare

La Tribunalul Galați din cele 17.503 cauze aflate pe rol în anul 2024, au fost pronunțate 7.681 hotărâri judecătorești.

Dintre acestea, un număr de 5.015 cauze, au fost susceptibile de cale de atac.

Au fost apelate și recurate un număr de 1.671 hotărâri judecătorești, rezultând astfel o pondere 21,7%

Pe secții, ponderea hotărârilor atacate din totalul hotărârilor pronunțate se prezintă astfel:

La **Secția I civilă**, în anul 2024, au fost soluționate 2.129 de cauze, din care 1.295 susceptibile de căile de atac.

Au fost apelate și recurate un număr de 577 cauze, procentul de atacabilitate fiind de 27,1%

La **Secția a II-a civilă**, în anul 2024:

- **varianta I** –fără hotărâri intermediare – au fost soluționate un număr de 1.135 cauze, din care 771 susceptibile de căile de atac.

Au fost apelate și recurate un număr de 182 cauze, procentul de atacabilitate fiind de 16%.

- **varianta II** - cu hotărâri intermediare – au fost soluționate un număr de 1.382 cauze, din care 1.018 susceptibile de căile de atac.

Au fost apelate și recurate un număr de 182 cauze, procentul de atacabilitate fiind de 13,1%.

La **Secția de contencios administrativ și fiscal**, în anul 2024, au fost soluționate un număr de 1.277 cauze, din care 623 susceptibile de căile de atac.

Au fost apelate și recurate un număr de 283 cauze, procentul de atacabilitate fiind de 22,1%.

La **Secția penală**, în anul 2024, au fost soluționate un număr de 2.893 cauze, din care 2.079 cauze supuse cailor de atac.

Au fost apelate și recurate un număr de 1.671 cauze, procentul de atacabilitate fiind de 22,4% .

Indicele de atacabilitate la nivelul Tribunalului Galați, pe secții, este redat mai jos:

Varianța I – fără hotărâri intermediare

Secția	Hotărâri pronunțate	Număr. hotărâri pronunțate susceptibile de cale de atac	Hotărâri atacate	Ponderea atacabilității (în funcție de nr. total al hotărârilor pronunțate)%	Ponderea atacabilității (în funcție de nr. hotărârilor susceptibile de cale de atac)%
Secția I Civilă	2.129	1.295	577	27,1	44,5
Secția a II-a civilă	1.135	771	182	16	23,6
Secția C.A.F.	1.277	623	283	22,1	45,4
Secția penală	2.893	2.079	629	21,7	30,2
TOTAL	7.434	4.768	1.671	22,4	35

Varianța II – cu hotărâri intermediare

Secția	Hotărâri pronunțate	Număr hotărâri pronunțate susceptibile de cale de atac	Hotărâri atacate	Ponderea atacabilității (în funcție de nr. total al hotărârilor pronunțate)%	Ponderea atacabilității (în funcție de nr. hotărârilor susceptibile de cale de atac)%
Secția I Civilă	2.129	1.295	577	27,1	44,5
Secția a II-a civilă	1.382	1.018	182	13,1	17,8
Secția C.A.F.	1.277	623	283	22,1	45,4
Secția penală	2.893	2.079	629	21,7	30,2
TOTAL	7.681	5.015	1.671	21,7	33,3

I.5. Indicii de desființare a hotărârilor judecătorești

Indicele de desființare (ponderea schimbării hotărârilor) semnifică procentul hotărârilor judecătorești care au fost casate, anulate, desființate, schimbate sau modificate în căile de atac în anul de referință și numărul de hotărâri finalizate în același an la instanța analizată.

Aceste date se regăsesc în registrele de casări ale fiecărei secții sau instanțe.

Pentru aceleași considerente expuse anterior cu privire la hotărârile intermediare pronunțate de judecătorii sindici și pentru că includerea acestora modifică indicele de desființare la nivel de instanță, prezentăm două variante a indicelui de desființare, una în care nu au fost incluse hotărârile intermediare și a doua în care au fost incluse hotărârile intermediare, respectiv:

Varianta I – fără hotărâri intermediare

Raportat la numărul hotărârilor finalizate, pronunțate de Tribunalul Galați în anul **2024 (7.437cauze)**, indicele de desființare este de 6,5 %, pe secții situația fiind următoarea: 10,5 % în cazul Secției I civilă; 4,1 % în cazul Secției a II-a civilă; 10,1% în cazul Secției de contencios administrativ și fiscal și 2,9% în cazul Secției penale.

Varianta II – cu hotărâri intermediare

Raportat la numărul hotărârilor finalizate, pronunțate de Tribunalul Galați în anul 2024 (7.681 cauze), indicele de desființare este de 6,3%, pe secții situația fiind următoarea: 10,5% în cazul Secției I civilă; 3,4% în cazul Secției a II-a civilă; 10,1 % în cazul Secției de contencios administrativ și fiscal și 2,9% în cazul Secției penale.

Indicele de desființare la nivelul Tribunalului Galați, pe secții, este redat mai jos:

Varianta I – fără hotărâri intermediare

Secția	Hotărâri pronunțate	Nr. hotărâri atacate	Hotărâri desființate/casate	Indice de desființare (în funcție de nr. hotărârilor total al hotărârilor pronunțate)%	Indice de desființare (în funcție de nr. hotărârilor atacate)%
Secția I Civilă	2.129	577	224	10,5	38,8
Secția a II-a civilă	1.135	182	47	4,1	25,8
Secția C.A.F.	1.277	283	129	10,1	45,5
Secția penală	2.893	629	86	2,9	13
TOTAL	7.434	1.671	486	6,5	29,08

Varianta II – cu hotărâri intermediare

Secția	Hotărâri pronunțate	Nr. hotărâri atacate	Hotărâri desființate/casate	Indice de desființare (în funcție de nr. hotărârilor total al hotărârilor pronunțate)%	Indice de desființare (în funcție de nr. hotărârilor atacate)%
Secția I Civilă	2.129	577	224	10,5	38,8
Secția a II-a civilă	1.382	182	47	3,4	25,8
Secția C.A.F.	1.277	283	129	10,1	45,5
Secția penală	2.893	629	86	2,9	13,6
TOTAL	7.681	1.671	486	6,3	29,08

PRINCIPALELE MOTIVE DE CASARE/DESFIINȚARE ALE HOTĂRÂRIILOR JUDECĂTOREȘTI AU FOST:

Secția I civilă

- completarea probatoriului cu înscrisuri depuse în etapa procesuală a apelului/recursului;
- interpretarea diferită de către instanța de control judiciar a probatoriului administrat;
- interpretarea diferită a normelor legale aplicabile și probelor administrate.

Secția a II-a civilă

- interpretarea diferită de către instanța de control judiciar a probatoriului administrat și insuficienta administrare a acestuia de către instanțele de fond;
- aprecierea diferită a dispozițiilor legale în procedura insolvenței și a altor cauze de competența Secției a II-a civilă;
- completarea probatoriului cu înscrisuri depuse în etapa procesuală a apelului/recursului;
- stabilirea greșită a situației de fapt și insuficienta motivare a sentințelor pronunțate.

Secția de contencios administrativ și fiscal

- aprecierea diferită a probelor de către instanța de recurs;
- interpretarea diferită a normelor legale;
- aplicarea greșită a normelor de drept material;
- soluționarea diferită a cererilor de suspendare pe o chestiune de apreciere a îndeplinirii condițiilor prevăzute de lege;
- depunerea de acte noi în căile de atac;
- s-a apreciat că hotărârea pronunțată nu este motivată.

Secția Penală

Cauzele care au constituit motive de casare/desființare a hotărârilor în materie penală au vizat atât motive de nelegalitate cât și de netemeinicie a hotărârilor judecătorești.

Sub aspectul nelegalității, amintim:

- încadrarea juridică greșită a unor fapte;

- omisiunea aplicării dispozițiilor legale referitoare la pedepsele accesorii sau complementare;

- omisiunea reținerii unor circumstanțe agravante.

Dintre cauzele de netemeinicie amintim:

- greșită individualizare a unor pedepse sub aspectul cuantumului sau a modalității de executare;

- greșită interpretare a unor probe administrate;

- greșită apreciere a cuantumului despăgubirilor civile acordate;

- aplicarea unor decizii ale Înaltei Curți de Casație și Justiție sau ale Curții Constituționale pronunțate după pronunțarea hotărârii de către Tribunalul Galați;

- aplicarea legii penale mai favorabile.

Capitolul II

DATE STATISTICE REFERITOARE LA RESURSELE UMANE LA NIVELUL INSTANȚEI

a) Schema de personal

Ca în fiecare an, la Tribunalul Galați și în anul 2024 s-a înregistrat o fluctuație de personal, atât în rândul judecătorilor, cât și în rândul personalului auxiliar de specialitate, concretizată prin transferuri și promovări.

Astfel, la data de 01.01.2024, schema de personal a Tribunalului Galați, ca instanță proprie, se prezenta astfel:

Tribunalul Galați Categorii de personal:		Total posturi	Ocupate	Vacante
		128	97	31
Judecători		40	13	27
Asistenți judiciari		4	4	-
GREFIERI	studii superioare	40	39	1
	studii medii	5	4	1
GREFIERI STATISTICIANI	studii superioare	1	1	-
	studii medii	-	-	-
GREFIERI DOCUMENTARIȘTI	studii superioare	-	-	-
	studii medii	-	-	-
INFORMATICIENI		6	6	-
GREFIERI ARHIVARI		7	6	1
GREFIERI REGISTRATORI		1	1	-
AGENȚI PROCEDURALI		1	1	-
APROZI		0	0	-
ȘOFERI		2	2	-
FUNȚIONARI PUBLICI		12	11	1
PERSONAL CONTRACTUAL		9	9	-
TOTAL		128	97	31

La data de 31.12.2024, schema de personal a Tribunalului Galați, ca instanță proprie, se prezenta astfel:

Tribunalul Galați		Total posturi	Ocupate	Vacante
Categorii de personal:		128	100	28
Judecători		40	13	27
Asistenți judiciari		4	4	-
GREFIERI	studii superioare	42	42	-
	studii medii	4	4	-
GREFIERI STATISTICIENI	studii superioare	1	1	-
	studii medii	-	-	-
GREFIERI DOCUMENTARIȘTI	studii superioare	-	-	-
	studii medii	-	-	-
INFORMATICIENI		6	6	-
GREFIERI ARHIVARI		7	7	-
GREFIERI REGISTRATORI		-	-	-
AGENȚI PROCEDURALI		1	1	-
APROZI		-	-	-
ȘOFERI		2	2	-
FUNȚIONARI PUBLICI		12	11	1
PERSONAL CONTRACTUAL		9	9	-
TOTAL		128	100	28

b) Situația judecătorilor

Ca instanță proprie, Tribunalul Galați, la data de 01.01.2024, dispunea de o schemă de 40 posturi de judecător, din care doar 13 de posturi ocupate.

În anul 2024, funcțiile de conducere au fost ocupate astfel:

- În perioada 01.01.2024 - 31.12.2024 - Președintele Tribunalului Galați – judecător Nedelcu Giulio Costel numit pentru o perioadă de 3 ani începând cu data de 22.08.2023 prin HCSM nr.1722/2023;
- În perioada 01.01.2024 – 26.03.2024 Vicepreședintele Tribunalului Galați – judecător Florian Costin – cu delegație pentru o perioadă de 6 luni potrivit HCSM nr. 2128/2023, (delegat succesiv, pentru perioade de câte 6 luni) cu 26.09.2024;



- În perioada 27.03.2024 – 26.09.2024 Vicepreședintele Tribunalului Galați – judecător Florian Costin – cu delegație pentru o perioadă de 6 luni potrivit HCSM nr. 1602/2024, (delegat succesiv, pentru perioade de câte 6 luni) cu 27.03.2024;
- În perioada 28.09.2024 – 31.12.2024 Vicepreședintele Tribunalului Galați – judecător Florian Costin – cu delegație pentru o perioadă de 6 luni potrivit HCSM+OICCJ 3244/2024, (delegat succesiv, pentru perioade de câte 6 luni) cu 28.09.2024;
- În perioada 01.01.2024 – 23.02.2024 Președintele Secției I civile – judecător Ivanov Ecaterina cu delegație pentru o perioadă de 6 luni potrivit HCSM 1916/2023 începând cu data de 23.08.2023;
- În perioada 24.02.2024 – 23.08.2024 Președintele Secției I civile – judecător Ivanov Ecaterina cu delegație pentru o perioadă de 6 luni potrivit HCSM 334/2024 începând cu data de 27.08.2024;
- În perioada 27.08.2024 – 31.12.2024 Președintele Secției I civile – judecător Ivanov Ecaterina cu delegație pentru o perioadă de 6 luni potrivit OICCJ/2024 începând cu data de 27.08.2024;
- În perioada 01.01.2024 – 30.06.2024 Președintele Secției a II-a civile - judecător Nae Sebastian delegat succesiv, pentru perioade de câte 6 luni, conform HCSM 2458/2023 începând cu 01.11.2023;
- În perioada 01.07.2024 – 31.12.2024 Președintele Secției a II-a civile - judecător Dumitrache Costela delegat succesiv, pentru perioade de câte 6 luni, conform HCSM 1354/2024 începând cu 01.07.2024;
- În perioada 11.01.2024 – 11.07.2024 Președintele Secției de contencios administrativ și fiscal - judecător Anton Valerica delegat succesiv, pentru perioade de câte 6 luni, conform HCSM 16/2024 începând cu 11.01.2024;
- În perioada 12.07.2024 – 31.12.2024 Președintele Secției de contencios administrativ și fiscal - judecător Anton Valerica delegat succesiv, pentru perioade de câte 6 luni, conform HCSM 1202/2024 începând cu 12.07.2024;
- În perioada 01.01.2024-01.05.2024 Președintele Secției penale – judecător Hâlcov Mihai – cu delegație pentru o perioadă de 6 luni potrivit HCSM nr. 2441/2023;
- În perioada 01.05.2024-01.11.2024 Președintele Secției penale – judecător Hâlcov Mihai – cu delegație pentru o perioadă de 6 luni potrivit OICCJ1752/2024;

- În perioada 05.11.2024-.31.12.2024 Președintele Secției penale – judecător Hâlcov Mihai – cu delegație pentru o perioadă de 6 luni potrivit HCSM/2024;

La nivelul judecătorilor din circumscripția Tribunalului Galați, în cursul anului 2024, funcțiile de președinte și vicepreședinte de instanță au fost ocupate astfel:

- la Judecătoria Galați: Președinte – judecător Ana Maria Răzlog numită pentru o perioadă de 3 ani începând cu data de 16.08.2022 prin HCSM nr.2023/2022;

- Vicepreședinte – judecător Panea Mălina Laura delegată succesiv, pentru perioade de câte 6 luni.

- la Judecătoria Tecuci funcția de Președinte - judecător Fotache Nina – delegată succesiv, pentru perioade de câte 6 luni.

- la Judecătoria Tg.Bujor – Președinte - judecător Roxana Lucia Mahu, delegată succesiv pentru perioade de câte 6 luni;

- la Judecătoria Liești – Președinte – judecător Troanță-Rebeleș-Turculeanu Andreea-Livia delegată succesiv pentru perioade de câte 6 luni.

La Tribunalul Galați, în ceea ce privește repartizarea judecătorilor pe secții, aceasta a fost analizată de fiecare dată când s-a impus, ținându-se cont de specializarea judecătorilor, volumul de activitate, complexitatea cauzelor ce intră în competența fiecărei secții și, nu în ultimul rând, specificul fiecărei secții, menținerea unui volum echilibrat de muncă fiind cea mai importantă prioritate a conducerii instanței.

Repartizarea pe secții a posturilor de judecător la nivelul Tribunalului Galați, la finele anului 2024, a fost următoarea:

- la Secția I civilă – 14 posturi, din care 4 posturi ocupate și 10 posturi vacante.

- la Secția a II-a civilă - 8 posturi, din care 1 post ocupat și 7 posturi vacante;

- la Secția de contencios administrativ și fiscal - 9 posturi, din care 3 ocupate și 6 vacante;

- la Secția penală – 9 posturi, din care 5 ocupate și 4 vacante.

Menționăm faptul că în cursul anului 2024 au fost promovări efective.

De asemenea, au promovat efectiv 2 judecători de la Tribunalul Galați la Curtea de Apel Galați.

a) Situația personalului auxiliar de specialitate și conex

Tribunalul Galați, în cursul anului 2024 a înregistrat, cu sprijinul Curții de Apel Galați, o îmbunătățire a situației personalului auxiliar de specialitate. Deși schema de personal rămâne în continuare subdimensionată pentru această categorie de personal, total inadecvată specificului instanței și volumului de activitate, în cursul anului 2024 s-au menținut în activitate efectivă, prin concursurile organizate la nivelul Curții de Apel, numărul maxim de grefieri prevăzut în schema de personal, beneficiind chiar de detașări ale personalului de la instanțelor arondate, cu acoperirea lipsurilor și la nivelul instanțelor respective.

Ca instanță proprie, Tribunalul Galați are în schema de personal auxiliar de specialitate și conex: 46 de posturi de grefieri (din care un post de prim-grefier și 4 posturi de grefieri șefi de secție), un post de grefier-statistician, 7 posturi de grefieri-arhivari (din care un post de grefier arhivar șef), un post de agent procedural, 6 posturi de specialiști IT și 2 posturi de șoferi.

Totodată, în schema instanței noastre sunt 6 posturi de specialist IT, dintre care un post este de specialist IT sef. Toate posturile sunt ocupate.

Referitor la subdimensionarea schemei de personal auxiliar de specialitate, precizăm faptul că și în anul 2024 s-a solicitat de către conducerea Tribunalului Galați mărirea schemei de personal auxiliar de specialitate și conex, demersuri care nu au avut un rezultat favorabil.

Însă, conducerea Curții de Apel Galați a acordat o atenție deosebită solicitărilor noastre privind ocuparea posturilor de personal auxiliar de specialitate și conex care au devenit vacante, a găsit soluții corecte și a dispus măsuri urgente pentru completarea schemei de personal.

b) Situația funcționarilor publici și a personalului contractual

În cadrul Tribunalului Galați funcționează Compartimentul economico-financiar și administrativ, cu următoarea organigramă :

- **Manager economic** - atribuțiile fiind îndeplinite de către doamna Dumitrescu Florentina Mihaela – conducător al Compartimentului economico-financiar și administrativ, care îndeplinește și atribuțiile specifice de ordonator terțiar de credite;

- **Șef serviciu financiar – contabil și administrativ** - atribuțiile fiind îndeplinite de către doamna Tatu Violeta;

- **Compartimentul financiar – contabil** - are în structură 5 posturi;

- **Compartimentul administrativ** - are în structură 8 posturi. În cadrul acestui compartiment domnul consilier Atanasiu Vicențiu Nuțu coordonează activitatea privind întocmirea documentației pentru achizițiile publice, serviciile și lucrările necesare desfășurării activității instanței, conform art. 74 alin. 2 din Regulamentul de ordine interioară al instanțelor judecătorești.

- **Biroul local pentru expertize judiciare tehnice și contabile** - în cadrul căruia își desfășoară activitatea doamna referent Oancea Lina;

- **Compartimentul resurse umane** - în cadrul căruia își desfășoară activitatea doamna consilier Dobrea Marta-Silvia;

- **Compartimentul juridic** - în cadrul căruia își desfășoară activitatea, doamna consilier juridic Știrbăț Gabriela;

Tot în categoria funcționarilor publici intră consilierul din cadrul **Biroului de informare și relații publice**, doamna expert Soare Aurora Elena.

Consilierul juridic este direct subordonat Președintelui instanței.

Consilierul B.I.R.P. este direct subordonat Președintelui instanței.

II.2. Situația sancțiunilor disciplinare și penale aplicate în cursul anului 2023 pe fiecare categorie de personal

a) Sancțiuni disciplinare

În anul 2024, la nivelul personalului Tribunalului Galați nu au fost aplicate sancțiuni disciplinare. Comunicarea permanentă dintre persoanele cu atribuții manageriale și judecătorești sau personalul auxiliar a contribuit în cea mai mare parte la asigurarea unui climat de muncă favorabil desfășurării în condiții optime a activității, conducerea instanței urmărind în mod constant îmbunătățirea comunicării în vederea soluționării eficiente a diverselor probleme și preîntâmpinarea disfuncționalităților în activitatea Tribunalului Galați și a instanțelor din circumscripție.

b) Sancțiuni penale

În anul 2024, judecătorii, personalul auxiliar de specialitate, personalul conex, funcționarii publici și personalul contractual din cadrul Tribunalului Galați nu au fost supuși vreunei cercetări penale care să fi fost urmată de punerea în mișcare a acțiunii penale și trimiterea în judecată.

Capitolul IV

FORMAREA PROFESIONALĂ A PERSONALULUI

Pregătirea continuă a judecătorilor constituie, potrivit art. 81 din Legea nr. 303/2022 privind statutul judecătorilor și procurorilor, republicată, cu modificările și completările ulterioare, o garanție a independenței și a imparțialității acestora, fiind o coordonată esențială pentru înfăptuirea calitativă a actului de justiție. Formarea profesională continuă a judecătorilor și procurorilor constituie garanția independenței și imparțialității în exercitarea funcției. Formarea inițială și continuă este un drept și o îndatorire pentru judecători și procurori.

Formarea profesională continuă trebuie să țină seama de dinamica procesului legislativ și constă, în principal, în cunoașterea și aprofundarea legislației interne, a documentelor europene și internaționale la care România este parte, a jurisprudenței instanțelor judecătorești și a Curții Constituționale, a jurisprudenței Curții Europene a Drepturilor Omului și a Curții de Justiție a Uniunii Europene, a dreptului comparat, a normelor deontologice, în abordarea multidisciplinară a instituțiilor cu caracter de noutate, precum și în cunoașterea și aprofundarea unor limbi străine și operarea pe calculator.

Potrivit art. 83 „Judecătorii și procurorii participă, cel puțin o dată la 3 ani, la programe de formare profesională continuă organizate de Institutul Național al Magistraturii, de instituții de învățământ superior din țară sau din străinătate ori la alte forme de perfecționare profesională. Plenul Consiliului Superior al Magistraturii aprobă anual, la propunerea Institutului Național al Magistraturii, programul de formare profesională continuă a judecătorilor și procurorilor.

De asemenea, Legea nr.567/2004 privind statutul personalului auxiliar de specialitate al instanțelor judecătorești și al parchetelor de pe lângă acestea și al personalului care funcționează în

cadrul Institutului Național de Expertize Criminalistice, la art. 29, instituie obligativitatea participării personalului auxiliar de specialitate la o formă de pregătire profesională continuă.

Formarea profesională continuă are în vedere necesitatea specializării judecătorilor și tine seama de dinamica procesului legislativ, cunoașterea și aprofundarea legislației interne, a documentelor europene și internaționale la care România este parte, a jurisprudenței instanțelor judecătorești și a Curții Constituționale, a jurisprudenței Curții Europene a Drepturilor Omului și a Curții de Justiție a Comunităților Europene, a dreptului comparat, a normelor deontologice ale profesiei de judecător în abordarea multidisciplinară a instituțiilor cu caracter de noutate, precum și în cunoașterea și aprofundarea unor limbi străine și operarea pe calculator.

În vederea îmbunătățirii cunoștințelor și abilităților profesionale la nivelul sistemului judiciar, formarea profesională continuă a judecătorilor însumează acțiuni de pregătire desfășurate pe trei planuri, respectiv de către Institutul Național al Magistraturii, care are un rol central în pregătirea profesională a judecătorilor, de către conducătorii instanțelor la care judecătorii își desfășoară activitatea, precum și de către fiecare judecător în parte, prin pregătire individuală.

Institutul Național al Magistraturii, prin activitățile de formare din anul 2024, a pus accentul pe continuarea pregătirii judecătorilor în materia noilor coduri, pe activități de formare continuă în domenii specializate conexe, cum ar fi dreptul muncii, insolvență, achiziții publice, în materia azilului, corupție și criminalitate economico-financiară.

Efortului substanțial depus de către Institutul Național al Magistraturii prin promovarea programelor de formare continuă i s-a suprapus parteneriatul Curții de Apel Galați în vederea realizării unei colaborări lipsite de disfuncționalitate, astfel încât judecătorii Tribunalului Galați și al instanțelor arondate au avut posibilitatea de a participa la conferințe, seminare și workshop-uri în vederea aprofundării și dezvoltării cunoștințelor profesionale.

Școala Națională de Grefieri a asigurat, de asemenea, în anul 2024, consolidarea cunoștințelor dobândite de personalul auxiliar de specialitate precum și actualizarea cunoștințelor în raport cu modificările legislative, cu evoluția dotărilor tehnice în instanțe și cu atribuțiile stabilite în sarcina acestuia, antrenând în cadrul acțiunilor desfășurate la nivel centralizat un număr semnificativ de grefieri din cadrul Tribunalului Galați și al instanțelor arondate. La începutul anului s-a elaborat planul de învățământ profesional, fiind respectate întâlnirile ședințelor de învățământ planificate.

S-a avut în vedere, în mod permanent, practica instanțelor de control judiciar, dezbaterile care au avut loc fiind concretizate în procese - verbale aflate la mapa practicii de casare, unde sunt și referatele întocmite de judecătorii delegați la practica de casare. Deciziile Curții Constituționale și ale Înaltei Curți de Casație și Justiție sunt primite de la Curtea de Apel Galați și redirecționate către instanțele din circumscripție, dar și către judecătorii tribunalului (prin e-mail) pentru informare și dezbateri la seminarele profesionale. În anul 2024, participarea judecătorilor la seminarele organizate de Consiliul Superior al Magistraturii a fost una destul de intensă în contextul unor fluctuații majore de personal și a unui deficit fără precedent în rândul judecătorilor, participarea fiind manifestată în limita disponibilității existente astfel încât să nu fie afectată activitatea de judecată.

În vederea asigurării unei înțelegeri cât mai corecte a dimensiunilor, în plan cantitativ și calitativ, al activităților de formare profesională a judecătorilor din cadrul Tribunalului Galați menționăm în continuare activitățile la care aceștia au participat:

- *Importanța instanțelor judecătorești în procedura de azil;*
- *Management judiciar;*
- *Aplicarea DGPR de către instanțele judecătorești în exercitarea atribuțiilor judiciare;*
- *Sesiune pentru conștientizarea utilizării camerelor de audiere minori la nivelul instanțelor;*
- *Copiii - victime ale infracțiunilor;*
- *Procedură fiscală, în mod special executare silită și TVA*

În cursul anului 2024, activitatea de formare profesională a personalului auxiliar de specialitate s-a realizat printr-o participare foarte activă la programele de formare profesională continuă, dintre care enumerăm:

- *Aspecte teoretice și practice în materie procesual civilă. Ecris civil;*
- *Dezvoltarea și aplicarea competențelor non-juridice;*
- *Aspecte teoretice și practice în domeniul cooperării judiciare internaționale în materie civilă;*
- *Strategii de management pentru grefierii cu funcții de conducere;*
- *Aspecte teoretice și practice în materie penală. Ecris penal;*
- *Aspecte teoretice și practice în materie execuțional penală;*

- *Aspecte teoretice și practice în domeniul cooperării judiciare internaționale, în materie penală;*
- *Aspecte teoretice și practice în materia insolvenței persoanei juridice;*
- *Mosna și Lotus – modalități eficiente de operare;*
- *Aplicația Rejust – modalități eficiente de operare;*
- *Aspecte teoretice și practice în materia contenciosului administrativ;*
- *Ecris civil – modalități eficiente de operare.*

Capitolul V INFRASTRUCTURA INSTANȚEI

În anul 2024 - creditele repartizate Tribunalului Galați de către ordonatorii principali de credite – Înalta Curte de Casație și Justiție și Ministerul Justiției și ordonatorul secundar de credite – Curtea de Apel Galați au asigurat plata la timp a tuturor drepturilor bănești cuvenite personalului încadrat în perioada la care se referă situațiile financiare .

Structura plăților pe titluri bugetare, ponderea acestora în totalul creditelor repartizate și structura cheltuielilor se prezintă astfel:

TITLU BUGETAR	CREDITE REPARTIZATE	PLĂȚI NETE	PROCENT (plăți nete/credite repartizate)	CHELTUIELI EFECTIVE
Cheltuieli de personal – Titlu I - 10	66.683.533	66.628.244	99,92 %	66.575.455
Bunuri și servicii – Titlu II - 20	1.994.250	1.992.399	99,91 %	2.089.642
Alte cheltuieli – Titlu XI - 59	1.704.007	1.703.196	99,95 %	1.709.195
Active nefinanciare– Titlu XIII- 71	512.194	512.189	100 %	151.129
Alte servicii publice generale – Titlul II Bunuri și servicii - 20	4.790.014	4.789.989	99,69 %	4.789.989

Creditele bugetare repartizate la nivelul Tribunalului Galați în anul 2024 au fost folosite în întregime, lucru demonstrat și de procentele de aproape 100%, pe toate titlurile bugetare.

Așa cum se observă din tabelul de mai sus la 31 decembrie 2024, cheltuielile efective de personal sunt mai mici decât plățile nete. Diferența o reprezintă obligațiile lunii decembrie și valoarea salariilor pe luna decembrie care au scadența în luna următoare, respectiv ianuarie 2025.

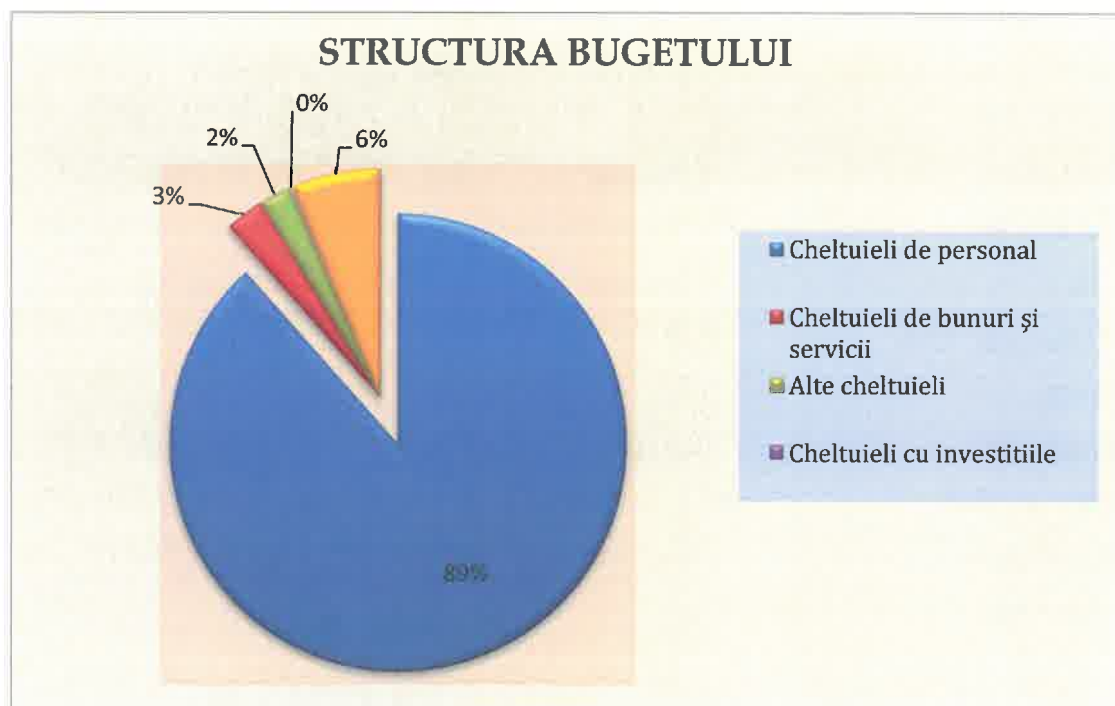
Cheltuielile cu materiale în perioada ianuarie – decembrie 2024 sunt mai mari decât plățile, datorită materialelor existente în stoc care au intrat în consum în cursul anului 2024.

Principala sursă de venituri o reprezintă hârtia deșeu care a fost predată în cursul anului 2024 la punctele de colectare, de la începutul anului s-au realizat încasări în valoare de 971 lei. Sumele încasate au fost virate la bugetul statului în termen .

V.1. Structura bugetului de cheltuieli final aprobat pentru anul 2024

Tribunalul Galați a beneficiat în anul 2024 de deschideri bugetare în sumă de 75.684 mii lei.

În format grafic, cheltuielile aferente bugetului pentru anul 2024 se prezintă astfel :



V.2. Cheltuieli de personal

În anul 2024, plățile pentru titlul I «Cheltuieli de personal» au fost de 66.628 mii lei, înregistrând o creștere cu 20 % față de anul anterior ca urmare a faptului că în anul curent au fost plătite diferențele salariale acte administrative aferente anului 2023 (perioada aprilie - octombrie 2023) și restul diferențelor salariale (hotărâri judecătorești) aferent tranșei anului 2023 pentru magistrați și personalul auxiliar de specialitate.

Din alocările bugetare de la acest titlu au fost decontate în anul 2024 :

- drepturi salariale pentru judecători, magistrați-asistenți, personal auxiliar de specialitate, funcționari publici, personal contractual;
- diurna – pentru 1 judecător delegat de la altă instanță ;
- medicamente pentru judecători, personalul auxiliar de specialitate și personalul conex;
- plata diferențelor salariale rezultate din acte administrative și hotărâri judecătorești - rest tranșa an 2023
- plata chiriilor pentru judecători, personal auxiliar de specialitate.

Toate aceste drepturi de natură salarială au fost decontate în conformitate cu reglementările legale aplicabile fiecărei categorii de personal din cadrul Tribunalului Galați.

V.3. Bunuri și servicii

În anul 2024, plățile pentru titlul II «Bunuri și servicii» au fost de 1.992 mii lei.

Din alocările bugetare de la acest titlu au fost decontate în anul 2024:

- furnituri de birou pentru asigurarea desfășurării activității pentru Tribunalul Galați și cele 4 judecătorii din circumscripția acestuia, astfel: caiete, ață pentru cusut dosare, markere, evidențiatoare, perforatoare, pixuri, etc;

- materiale pentru curățenie – detergent pardoseli din lemn, mop, mătură, mănuși menaj, detergent curățat mobilier, saci menaj, etc;

- cheltuieli cu utilitățile: energie electrică, gaze, motorină pentru centrala de la Judecătoria Tg.Bujor;

- materiale și servicii cu caracter funcțional: hârtie copiator, tonere pentru imprimante și copiatoare, dosare, plicuri;
- transport pentru acțiunile de pregătire profesională continuă a judecătorilor și a celorlalte categorii de personal (grefieri);
- obiecte de inventar : rafturi metalice demontabile, aparate AC;
- cheltuieli pentru desfășurarea în bune condiții a activității curente: cheltuieli cu apa, salubritate, energie electrică, motorină pentru centrala de la Judecătoria Tg.Bujor, poștă, telefon, gaze naturale, rechizite, carburanți ,piese auto și materiale consumabile.

În anul 2024 cheltuielile privind onorariile din oficiu și ajutorul public judiciar în materie civilă se suportă din capitolul bugetar 54.01 – Alte servicii publice generale . Din același capitol bugetar, în anul 2024 sunt decontate citațiile, cheltuielile cu corespondență internă și externă, traducerile și onorariile curatorilor. Suma alocată pentru aceste cheltuieli în anul 2024 a fost de 4.790 mii lei.

V.4. Cheltuieli de capital. Active nefinanciare.

Având în vedere cadrul general internațional și intern, fondurile alocate pentru activitatea de investiții au fost repartizate investițiilor aprobate la nivelul ordonatorului principal de credite pentru acele investiții care au presupus fonduri bugetare mici, termen de finalizare foarte scurt pentru rezolvarea unor situații de urgență.

În cursul anului 2024, Tribunalul Galați a demarat execuția lucrării -Reparații capitale Judecătoria Tecuci și a decontat până la sfârșitul anului 2024 suma de 512 mii lei.

Achizițiile publice realizate în anul 2024, au fost făcute în conformitate cu dispozițiile legale ale Legii nr. 98/2016 privind achizițiile publice și ale HG nr. 395/2016 privind normele metodologice de aplicare a prevederilor referitoare la atribuirea contractului de achiziție publică/acordului cadru .

În vederea asigurării informațiilor în timp util privind modificările legislative, în anul 2024 Tribunalul Galați a continuat cu utilizarea programului legislativ EUROLEX , a achiziționat programul de salarizare și de hotărâri judecătorești SIMEC și programul de legislație INDACO.

V.5. Infrastructura IT

Tribunalul Galați și instanțele din subordine beneficiază de o infrastructură de echipamente IT care acoperă necesarul actual, toate activitățile din cele 5 instanțe fiind complet informatizate.

În anul 2024 a continuat proiectul de centralizare și virtualizare a aplicației ECRIS 4 la nivelul Tribunalului Galați, început în anul 2023, care s-a făcut pe 2 servere noi Lenovo ThinkSystem SR650 V2 și a unui SAN NetApp FAS 2750, echipamente de ultimă generație care asigură disponibilitatea și securitatea exploatării aplicației ECRIS 4, aplicația nemaiputând fi rulată în condiții bune pe vechiul hardware. Astfel exploatarea în activitatea de zi de zi a aplicației ECRIS 4 se face de pe un singur nod aflat în camera serverelor la Tribunalul Galați, pregătind trecerea la modelul de exploatare din datacenter a noii aplicații ECRIS 5 aflată în dezvoltare și la care Tribunalul Galați participă activ.

Echipa din Grupul de lucru ECRIS V s-a implicat în anul 2024, atât în implementarea funcționalităților aplicațiilor realizate la nivelul Tribunalului Galați și a instanțelor arondate acestuia, aplicații adiționale stemului Ecris care au fost realizate local, datorită necesităților utilizatorilor din cadrul instanțelor menite să acopere deficiențele sistemului actual și anume ECRIS 4, cât și în activități ce fac parte din procesul de implementare a proiectului care se realizează prin parcurgerea următoarelor etape: analiză, proiectare, dezvoltare/ testare, testare funcțională, migrare date, etc.

Demersurile și deciziile tehnice ce urmează să fie luate trebuie puse în contextul complexității mari a sistemului iar misiunea importantă este de a se dezvolta un sistem informatic stabil și eficient.

Pe parcursul anului 2024 a continuat modernizarea infrastructurii hardware a Tribunalului Galați și a judecătoriile arondate prin instalarea echipamentelor primite prin proiectul PNRR derulat la nivelul Ministerului Justiției în anul 2023, Tribunalul Galați și judecătoriile arondate primind 116 calculatoare 102 imprimante, 34 de multifuncționale, 8 scanere de mare viteză și 4 sisteme noi de videoconferință.

Astfel s-a reușit ca pentru prima oară în ultimii 12 ani toate calculatoarele angajaților din instanțe să nu fie mai vechi de 5 ani, iar parcul de imprimante și multifuncționale să fie nou și în număr suficient.

Pe parcursul anului 2024 s-au realizat 15 videoconferințe în cadrul procedurilor penale de cooperare judiciară internațională în materie penală cu instanțe de judecată din Uniunea Europeană.

În cursul anului 2024 la nivelul Tribunalului Galați și instanțelor arondate s-au făcut 27752 de comunicări în mod electronic prin intermediul aplicației TDS – Trimitere Document Securizat cu o rată de confirmare de 94,70%, numărul comunicărilor realizate electronic fiind în scădere față de anul 2023.

Pe lângă asigurarea funcționării, administrarea infrastructurii IT și instruirea personalului în utilizarea aplicațiilor informatice și implementate la nivel centralizat sau local, Compartimentul Informatică al Tribunalului Galați s-a preocupat să proiecteze și să realizeze o serie de aplicații destinate utilizării, atât pe plan local cât și la alte instanțe care doresc acest lucru, pentru a ușura munca sau a economisi resursele financiare.

Astfel, în contextul lipsei acute de personal de la nivelul instanțelor, pentru a ușura munca personalului existent și rezolvarea cu celeritate a sarcinilor din cadrul instanțelor de judecată s-a reluat realizarea aplicației pentru gestionarea dosarelor din depozitul arhivei care simplifică activitatea arhivelor, s-au adus îmbunătățiri considerabile și la aplicația de suspendate. Aplicațiile menționate mai sus au fost preluate și de alte instanțe din țară.

La Tribunalul Galați și instanțele arondate este implementat de la 1 noiembrie 2017, sub coordonarea Curții de Apel Galați, dosarul electronic în varianta TDS (Trimitere Document Securizat) dezvoltată de Tribunalul Arad.

Prin implementarea dosarului electronic de către specialiștii IT din cadrul instanțelor, avocații și justițiabilii pot vizualiza și descărca documentele scanate și încărcate în baza de date a instanței, dosarul fiind actualizat în mod constant, în funcție de documentele nou înregistrate. Astfel, pentru a studia documentele din dosar, pentru a lectura conținutul încheierilor de la termenele anterioare sau pentru a afla dacă au fost depuse înscrisuri noi înainte de termenul de judecată, avocații sau justițiabilii nu trebuie să mai petreacă ore în șir la arhiva instanțelor și nici să alerge de la o sală la alta, înainte de începerea ședințelor de judecată.

V.6. Organizarea activității arhivelor instanței

La nivelul Tribunalului Galați, în anul 2024 au fost întocmite 3 lucrări de selecționare a documentelor și materialelor preconstituite, după cum urmează:

- **PV de predare a dosarelor selecționate nr.334/15.02.2024– aprobată prin adresa nr. SJANGL-241-U din 16.04.2024 de către Arhivele Naționale** prin care s-a realizat selecționarea și predarea spre topire a următoarelor dosare și documente preconstituite:
 - **Secția I civilă:**
 - dosare civile din anii 2014 (1800 dosare);
 - *inventar cu mape și registre pe anii 2014 și materiale preconstituite cuprinse între anii 2010 – 2020;*
 - *dosare care nu au avut termenele de păstrare expirate și au fost reținute de la selecționare din lucrările precedente, cărora le-au expirat termenul de păstrare pe anii 2009, 2010, 2011, 2012, 2013, 2014 – se vor da spre distrugere după finalul anului 2024;*
 - **Secția penală:**
 - dosare supraveghere/cercetare penală cuprinse între anii 2014-2019 (1264 dosare);
 - *inventar cu materiale preconstituite cuprinse între anii 2014 – 2020;*
 - *dosare care nu au avut termenele de păstrare expirate și au fost reținute de la selecționare din lucrările precedente, cărora le-au expirat termenul de păstrare pe anii 2012, 2013 – se vor da spre distrugere după finalul anului 2024;*
 - **Listă suplimentară** cuprinde 7 dosare triate după predarea ulterioară a anilor 1997, 2010, 2011, 2013;
 - **Compartiment Registratura**
 - *Borderouri și condici corespondență administrativă cuprinsă între anii 2017-2019;*
 - **Departament Juridic**
 - *Corespondență administrativă cuprinsă între anii 2016-2021.*
 - **Materiale și documente privind desfășurarea procesului electoral ce privesc alegerile din perioada 2002-2016**

- *Procese verbale ale birourilor electorale;*
- *Liste de candidați;*
- *Liste electorale;*
- *Buletine de vot nule.*

➤ **PV de predare a dosarelor selecționate nr.659/01.04.2024 – aprobată prin adresa nr. SJANGL-241-U din 14.06.2024 de către Arhivele Naționale** prin care s-a realizat selecționarea și predarea spre topire a următoarelor dosare și documente preconstituite:

• ***Secția de Contencios Administrativ și Fiscal***

- *inventarul dosarelor civile din anii 2014 (1479 dosare);*
- *inventar cu mape și registre pe anii 2014 și materiale preconstituite cuprinse între anii 2014;*
- *dosare care nu au avut termenele de păstrare expirate și au fost reținute de la selecționare din lucrările precedente, cărora le-au expirat termenul de păstrare pe anii 2010, 2011, 2012, 2013 – se vor da spre distrugere după finalul anului 2024;*

- ***Listă suplimentară*** cuprinde 73 dosare triate după predarea ulterioară a anilor 1999, 2000, 2001, 2004, 2008, 2009, 2010, 2011, 2012, 2013;

➤ **PV de predare a dosarelor selecționate nr.1206/20.06.2024 – aprobată prin adresa nr. SJANGL-857-U din 30.09.2024 de către Arhivele Naționale** prin care s-a realizat selecționarea și predarea spre topire a următoarelor dosare și documente preconstituite:

• ***Secția I-a civilă***

- *inventarul dosarelor civile din anul 2001 (165 dosare);*
- *inventarul cu mape și registre pe anul 2001;*

• ***Secția comercială***

- *inventarul dosarelor comerciale din anul 2001 (716 dosare);*
- *inventarul dosarelor civile din anul 2001 (428 dosare);*
- *inventarul cu mape și registre pe anul 2001;*

- ***Secția penală***
 - *inventarul dosarelor penale din anul 2001 (1 dosar);*
 - *inventarul cu mape și registre pe anul 2001;*
- ***Secția de Contencios Administrativ și Fiscal***
 - *inventarul dosarelor civile din anul 2015 (770 dosare);*
 - *inventar cu mape și registre pe anii 2015 și materiale preconstituite cuprinse între anii 2019-2020;*
- ***Cabinet – prim-grefier***
 - *inventarul materialelor preconstituite – dosare de evaluare ale judecătorilor, procese-verbale anuale, raport de evaluare final, observații și obiecțiuni judecătorești – (78 dosare);*
- ***Listă suplimentară*** cuprinde 34 dosare triate după predarea ulterioară a anilor 1997, 2007, 2009, 2010, 2011, 2012, 2013, 2014;

Capitolul VI

CONCLUZII ȘI PROPUNERI ÎN VEDEREA ÎMBUNĂȚĂȚIRII ACTIVITĂȚII

Activitatea generală desfășurată de personalul Tribunalului Galați și realizările obținute au fost greutate pe contextul unui deficit major de judecători comparativ cu anii precedenți.

Cu toate acestea, se poate constata că și în anul 2024 a fost realizată o justiție la limita eficienței, fiind depuse eforturi de către tot personalul instanței, Tribunalul Galați încadrându-se în gradul *satisfăcător*.

Datele statistice relevate indică o creștere fără precedent a încărcăturii pe judecător, în funcție de prezența efectivă.

Astfel, raportat la numărul de cauze nou înregistrate (intrate), în anul 2024, încărcătura pe judecător a fost de 575,2 cauze, în creștere substanțială față de anul 2023, când a fost de 457,9 dosare. În ceea ce privește încărcătura pe judecător, în funcție de prezența efectivă și volumul de activitate (stoc + intrate) s-a înregistrat un număr de 1144,1 dosare în anul 2024, în creștere față de anul 2023, atunci când s-a înregistrat un număr de 866,2 dosare.

Acest indicator statistic este util în evaluarea necesarului de judecători în cadrul secțiilor instanței, pentru a realiza echilibrarea volumului activității judiciare pe fiecare judecător, ținându-se seama și de specificul secției și de gradul de complexitate a cauzelor aflate pe rol.

În anul 2024, la Tribunalul Galați, în funcție de prezența efectivă, raportată și la volumul adițional, s-a înregistrat o încărcătură pe judecător de 2000,1 dosare, în creștere cu 500 cauze, față de anul 2023, când a fost de 1499, 1 dosare.

Tribunalul Galați a funcționat efectiv pe parcursul anului 2024, cu o schemă de judecători ocupată în proporție de doar 37,5%, fiind în activitate efectivă un număr de 15 de judecători dintr-o schemă de 40 de judecători, generând consecințe asupra valorilor indicatorilor de performanță ai instanței.

Demersurile ce urmează a fi făcute, în continuare, pentru ocuparea schemei de judecători vor avea caracter atât formal, cât și informal, prin prezentarea instanței în mod atractiv, în special în cazul situațiilor de promovare sau transfer, ținând cont de opțiunile judecătorilor care și-au exprimat dorința de a face parte din colectivul de judecători al Tribunalului Galați.

Cu privire la eficiența instanței, s-a constatat faptul că încărcătura mare pe judecător a generat acordarea unui termen de recomandare „To” foarte îndepărtat. În anul 2024 au fost continuate măsurile de reorganizare cu privire la temporizarea procedurilor judiciare luate în anul anterior, datorită numărului mare al cauzelor intrate și al deficitului critic al numărului de judecători, prin demararea procedurii prealabile la 4 luni pentru cauzele aflate în stadiul procesual- fond și la 6 luni pentru cauzele aflate în stadiul procesual -apel și recurs.

Astfel, prin Hotărârea nr. 9 din data de 08.04.2024 a Colegiului de Conducere al Tribunalului Galați, a fost aprobată la Secția de contencios administrativ și fiscal, începerea procedurii prealabile după 6 luni de la data înregistrării dosarelor, pentru cauzele de fond și apel, indiferent de termenul de recomandare acordat, cu excepția cauzelor urgente.

Prin Hotărârea nr. 24 din data de 23.10.2023 a Colegiului de Conducere al Tribunalului Galați, a fost aprobată la Secția I Civilă amânarea începerii procedurii de regularizare a dosarelor cu un an (1 an), începând cu data de 01.11.2023, pentru toate cauzele de judecată, mai puțin cele urgente. Ulterior, în anul 2024, prin Hotărârea nr. 17 din data de 07.11.2024 a fost aprobată limitarea cauzelor pentru care urmează a fi demarată procedura de regularizare, în cadrul Secției I Civilă, la un număr de 50 de dosare nou intrate pe lună, pentru fiecare complet, asumând consecința acordării primului termen de judecată la o dată ce depășea un an calendaristic de la finalizarea procedurii de regularizare.

Prin Hotărârea nr. 18 din data de 20.12.2024 a Colegiului de Conducere al Tribunalului Galați s-a stabilit ca în cauzele în materia civil - stadiu procesual fond, să fie demarată procedura de regularizare a dosarelor după 4 luni de la înregistrarea acestora pentru toate cauzele, mai puțin cele urgente.

Precizăm faptul că, măsurile de temporizare luate de Colegiul de conducere al Tribunalul Galați au fost impuse de încărcătura mare de dosare din ședințele de judecată, situație care, pe termen lung, ar fi avut efecte negative asupra randamentului personalului, dar și asupra calității actului de justiție.

Cu privire la eficiența instanței, contextul situației stringent deficitare privitor la numărul de judecători în activitate efectivă raportat la schema de judecători, a afectat doar indicatorii de eficiență privind **rata de soluționare a dosarelor (operativitate)** și **vechimea dosarelor în stoc**, la ceilalți indicatori de eficiență, respectiv **ponderea dosarelor închise într-un an**, **durata medie de soluționare și redactările peste termenul legal**, instanța noastră s-a încadrat în gradul de eficiență *satisfăcător* și *eficient*.

Referitor la indicatorul privind ponderea dosarelor închise într-un an, unde instanța noastră s-a încadrat în gradul de eficiență *satisfăcător* subliniem faptul că, în anul 2024 au fost continuate măsurile organizatorice dispuse în anul 2023. Menționăm faptul că, anterior, în anul 2023 au fost luate măsuri concrete de eficientizare a procesului de soluționare al cauzelor, în acest sens amintim de Decizia nr. 6 din data de 18.01.2023 a Președintelui Tribunalului Galați precum și de Decizia nr. 7 din data de 18.01.2023 a Președintelui Tribunalului Galați, măsuri care însă nu au putut fi menținute nici în anul 2023 și cu atât mai mult în anul 2024, dat fiind pragul critic atins cu privire la deficitul de judecători, care dintr-o schemă de 40 de judecători la acest moment, Tribunalul Galați funcționând cu doar 15 judecători.

Având în vedere abilitatea Președintelui de a dispune, funcție de deficitul concret de resurse umane, măsuri adecvate privind alocarea termenelor de judecată, astfel încât judecătorul/completul de judecată să-și poată exercita atribuțiile la standarde de calitate corespunzătoare unui act de justiție în folosul cetățeanului, stabilită prin Hotărârea nr.2225/03.11.2022 a Consiliului Superior al Magistraturii, față de situația deficitului major de judecători pe parcursul anului 2023, prin Decizia nr.7 din data de 18.01.2024, au fost preluate de către grefieri o serie de sarcini pentru a sprijini activitatea judecătorilor. Astfel, grefierii au primit sarcina de a întocmi proiecte de hotărâri pe lângă cele cu caracter standardizat privind: perimarea cererii de apel, netimbrarea ori nesemnarea cererii de apel sau încetarea procesului în baza art. 75 din legea 85/2014, etc., în funcție de specificul secțiilor. Totodată, grefierii au primit ca sarcină de lucru verificarea mapelor alocate judecătorului și aplicarea mențiunilor corespunzătoare pentru cererile stabilite de fiecare secție civilă prin dispoziția Președintelui de Secție.

Astfel cum se poate observa, în contextul celei mai drastice crize de personal cu privire la categoria profesională a judecătorilor, s-a încercat identificarea celor mai la îndemână măsuri pentru

satisfacerea nevoilor funcționale a activității de justiție, contribuția grefierului prin sarcinile suplimentare acordate, fiind una definitorie.

Acest demers continuă și în anul 2025, ținându-se cont de volumul de activitate la nivelul instanței.

În anul 2024 vor fi continuate verificările din partea conducerii Tribunalului Galați în vederea monitorizării celorlalți indicatori de eficiență atât la nivelul Tribunalului Galați, cât și la nivelul judecătoriilor din circumscripție, prin monitorizarea judecătorilor, urmând a fi întreprinse demersuri pentru depunerea tuturor diligențelor necesare pentru redactarea tuturor hotărârilor restante.

În ceea ce privește categoria profesională a grefierilor, menționăm faptul că și în anul 2024 am beneficiat de sprijinul Curții de Apel Galați în ceea ce privește acoperirea schemei privind personalul auxiliar de specialitate.

Se remarcă în continuare multiple probleme legate de insuficiența acestui personal, situația fiind determinată de structura organigramei pe categorii de personal auxiliar de specialitate care este incompletă și inadecvată specificului instanței și volumului de activitate.

La momentul actual numărul grefierilor și al grefierilor -arhivari este subdimensionat în raport cu necesitățile reale ale instanței și insuficient pentru acoperirea în mod efectiv a tuturor activităților ce se desfășoară zilnic în cadrul celor patru secții ale instanței și la arhive.

Cu privire la această situație se va solicita, în continuare, Ministerului Justiției și Consiliului Superior al Magistraturii suplimentarea posturilor de personal auxiliar de specialitate. În cazul în care vor fi posturi vacante, se va solicita Curții de Apel Galați ocuparea imediată a acestora, fie prin organizarea concursului de promovare, fie prin valorificare rezultatelor obținute la concursurile anterioare (de promovare - dacă postul este pe perioada nedeterminată sau de angajare - dacă postul este pe perioadă determinată).

Conducerea Tribunalului Galați va fi, în continuare, preocupată de antrenarea tuturor resurselor umane pentru îndeplinirea obiectivelor instanței, privind asigurarea respectării drepturilor și libertăților fundamentale ale omului, asigurarea desfășurării proceselor în termene rezonabile de instanțe imparțiale și independente, cu pronunțarea unor hotărâri calitative.

Pentru viitor, conducerea Tribunalului Galați va avea ca obiective principale:

- asigurarea unui management eficient al resurselor umane avute la dispoziție;

- stabilirea unor moduri unitare de lucru în cadrul secțiilor instanței și realizarea unor proceduri cu consecința îmbunătățirii activității instanței;
- respectarea și asigurarea aplicării regulilor privind repartizarea aleatorie a cauzelor și continuitatea completului de judecată;
- uniformizarea practicii judiciare în acord cu practica Înaltei Curți de Casație și Justiție, a Curții Europene de Justiție și a Curții de Apel Galați;
- asigurarea transparenței actului de justiție, precum și asigurarea accesului la justiție;
- digitalizarea și modernizarea infrastructurii;
- consolidarea unei imagini pozitive a instanțelor în societatea civilă.

Astfel, prin activitatea desfășurată în cadrul Biroului de informare și relații publice de la Tribunalul Galați s-a asigurat transparența, dar și informarea rapidă și exactă a reprezentanților mass-media.

Cererile formulate de reprezentanții mass-media au fost adresate atât verbal, cât și în scris, cu precădere prin e-mail. Informarea tuturor participanților la activitatea de judecată, dar și a reprezentanților mass-media cu privire la măsurile luate de către Tribunalul Galați, au fost aduse la cunoștință prin publicarea pe portalul instanței, prin afișarea la avizier, dar și telefonic și prin e-mail, inclusiv în afara programului de lucru al Biroului de informare și relații publice din cadrul Tribunalului Galați.

Cu privire la **infrastructura** Tribunalului Galați și a judecătoriilor din circumscripție, una dintre preocupările deosebite este legată de *eficientizarea spațiului de depozitare a dosarelor*, la arhiva de conservare. În acest sens, în anul 2024 au fost efectuate demersuri concrete prin emiterea de solicitări privind externalizarea serviciului de arhivare atât cu privire la componenta depozitare cât și cu privire la activitatea de administrare. De asemenea, în paralel, s-au întocmit note de fundamentare cu privire la reabilitarea spațiului de depozitare al corpului B aflat în vechiul sediu al Judecătoriei Tg. Bujor. În urma demersurilor efectuate, eforturile au fost materializate prin obținerea fondurilor necesare reabilitării spațiului de depozitare al corpului B aflat în vechiul sediu al Judecătoriei Tg. Bujor. Urmare a lucrărilor de reabilitare și igienizare, s-a reușit amenajarea unei singure încăperi cu rastele special confecționate pentru spații de depozitare, urmând să ne preocupăm constant pentru finalizarea efectuării lucrărilor de amenajare.

Cu privire la activitatea de triere, aceasta a fost continuată cu aceeași consecvență, fiind transportate o mare parte a dosarelor cu termen de păstrare permanent la sediul vechi al Judecătoriei Tg. Bujor, iar dosarele a căror termen de păstrare a expirat au fost predate în vederea topirii.

Din **punct de vedere administrativ**, se vor continua acțiunile manageriale începute și nefinalizate în anul 2024, respectiv:

- continuarea procedurii de construire a noului sediu al Judecătoriei Galați;
- continuarea demersurilor pentru realizarea lucrărilor de execuție a reparațiilor capitale la Judecătoria Tecuci;

Pe lângă acestea, se vor lua măsurile necesare, în continuare, pentru:

- asigurarea consumului de materiale și a echipamentelor informatice;
- asigurarea unor condiții optime de muncă pentru întregul personal al instanței;
- efectuarea la timp a plăților către furnizorii de servicii fără să fie înregistrate plăți restante la nivelul Tribunalului Galați.

Aceste propuneri se înscriu pe linia continuării și îmbunătățirii activităților desfășurate în perioada anterioară, prin identificarea unor soluții fezabile la problemele ivite în cadrul instanței, pentru ca, într-un termen relativ scurt, să se realizeze eficientizarea continuă a activității la nivelul Tribunalului Galați.

Președintele Tribunalului Galați
Judecător NEDELCU GIULIO COSTEL

