

CAPITOLUL I - STAREA INSTANȚEI ÎN ANUL 2013

Secțiunea 1 – ACTIVITATEA INSTANȚEI

1.1. - Activitatea instanțelor din circumscripția Tribunalului Galați

În anul 2013, Tribunalul Galați și cele patru judecătorii din circumscripție, respectiv Judecătoria Galați, Judecătoria Tecuci, Judecătoria Tg. Bujor și Judecătoria Liești, au avut de soluționat un număr de **76.761 cauze** (stoc din anul anterior și cele înregistrate în cursul anului 2013), în scădere cu 2.879 cauze față de anul 2012, când au avut de soluționat un număr de 79.640 cauze.

La nivelul judecătoriilor din circumscripția Tribunalului Galați, situația se prezintă astfel:

- Judecătoria Galați: **38.303 dosare pe rol**, din care 14.917 dosare – stoc la data de 01.01.2013 și 23.386 dosare înregistrate în anul 2013, din care **25.060 dosare soluționate**;

- Judecătoria Tecuci: **6.512 dosare pe rol**, din care 1.105 dosare – stoc la data de 01.01.2013 și 5.407 dosare înregistrate în anul 2013, din care **5.447 dosare soluționate**;

- Judecătoria Tg. Bujor : **3.379 dosare pe rol**, din care 420 dosare – stoc la data de 01.01.2013 și 2.959 dosare înregistrate în anul 2013, din care **2.825 dosare soluționate**;

- Judecătoria Liești: **2.285 dosare pe rol**, din care 427 dosare – stoc la data de 01.01.2013 și 1.858 dosare înregistrate în anul 2013, din care **1.780 dosare soluționate**;

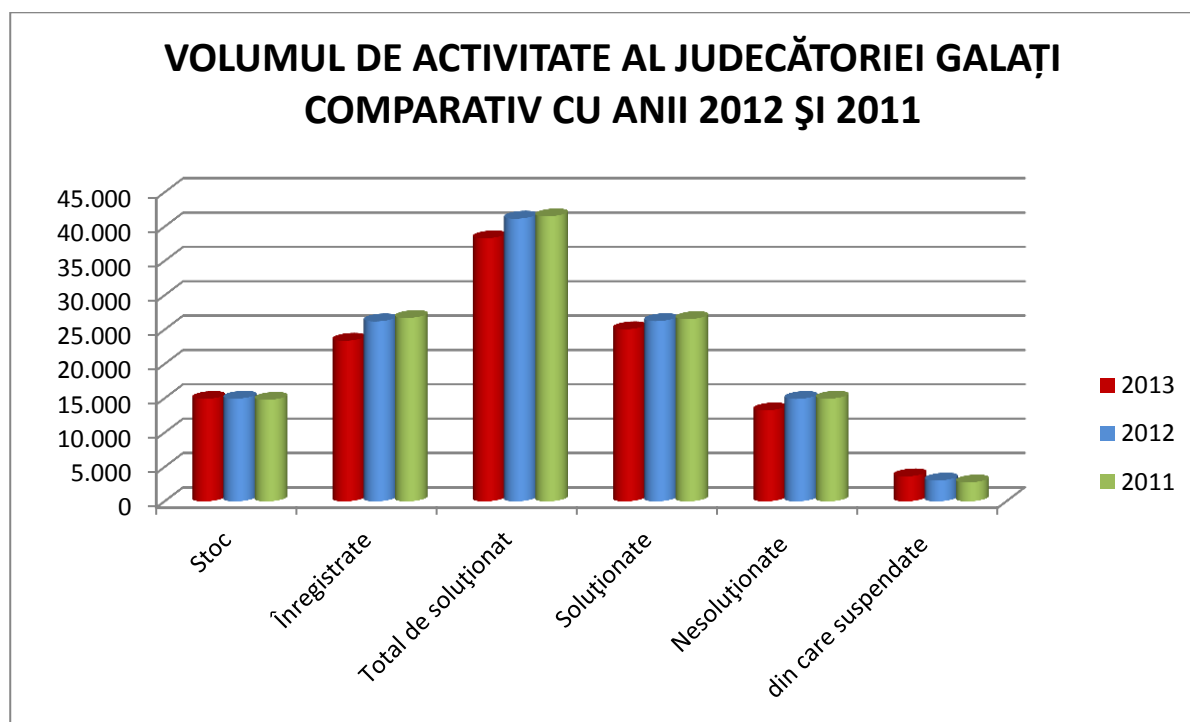
Potrivit datelor menționate în tabelele de mai jos, care cuprind o analiză comparativă a datelor statistice cu anul 2013, în ansamblu, evoluția acestui indicator este ușor descendentă, cu excepția Judecătoriei Tg.Bujor unde s-a înregistrat o creștere a volumului de activitate cu 21,1% față de anul 2012.

Astfel:

- Judecătoria Galați a înregistrat un volum de activitate de 38.303 cauze, în scădere față de anul 2012 cu 2.862 cauze (-6,9%), când s-au înregistrat 41.165 cauze. Față de anul 2011, când s-au aflat pe rol un număr de 41.501 cauze, se constată o scădere cu 3.198 cauze (-7,8%).

**VOLUMUL DE ACTIVITATE AL JUDECĂTORIEI GALAȚI
COMPARATIV CU ANII 2012 ȘI 2011**

<i>An</i>	<i>Stoc</i>	<i>Înregistrate</i>	<i>Total de soluționat</i>	<i>Soluționate</i>	<i>Nesoluționate</i>	<i>- din care suspendate</i>
2013	14.917	23.386	38.303	25.060	13.243	3.640
2012	14.957	26.208	41.165	26.248	14.917	3.030
2011	14.788	26.713	41.501	26.544	14.957	2.753

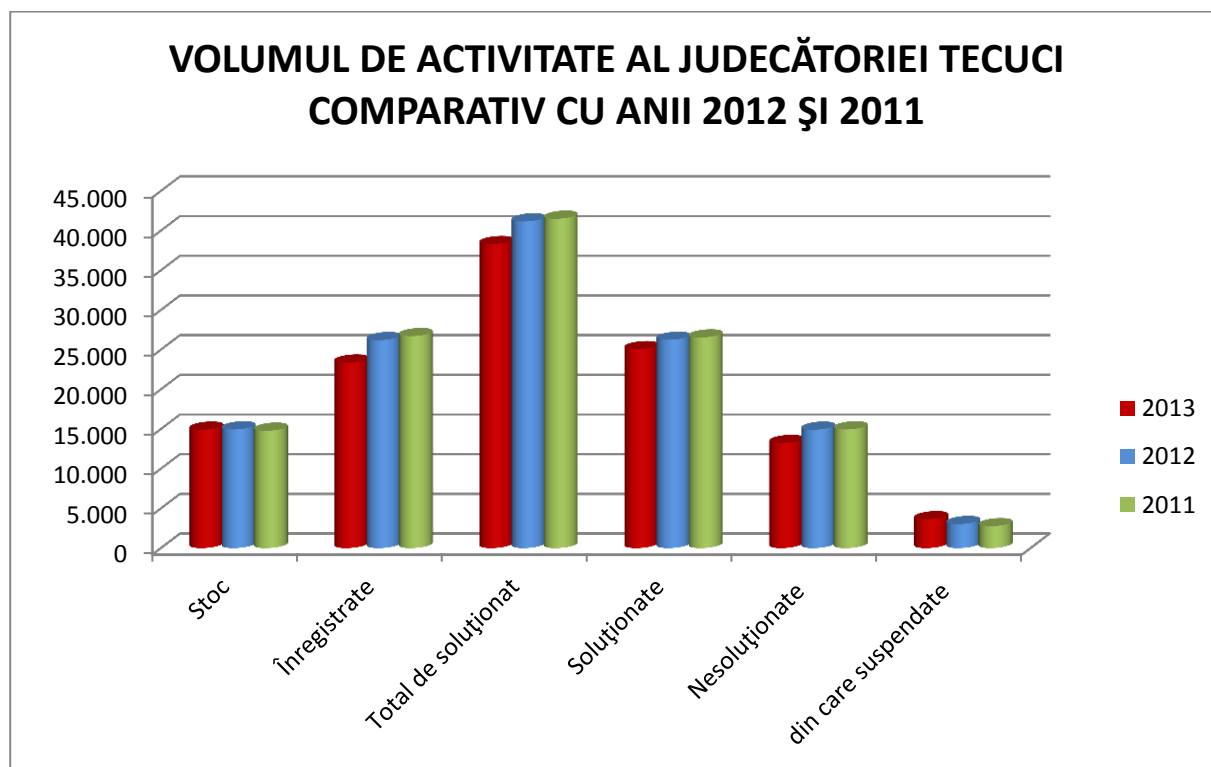


- Judecătoria Tecuci a înregistrat un volum de activitate de 6.512 cauze , în scădere față de anul 2012 cu 536 cauze (-7,7%), când s-au înregistrat 7.048 cauze. Față de anul 2011, când s-au aflat pe rol un număr de 7.288 cauze, se constată o scădere cu 776 cauze (-10,7%).

**VOLUMUL DE ACTIVITATE AL JUDECĂTORIEI TECUCI
COMPARATIV CU ANII 2012 ȘI 2011**

<i>An</i>	<i>Stoc</i>	<i>Înregistrate</i>	<i>Total de soluționat</i>	<i>Soluționate</i>	<i>Nesoluționate</i>	<i>- din care suspendate</i>
-----------	-------------	---------------------	----------------------------	--------------------	----------------------	------------------------------

2013	1.105	5.407	6.512	5.447	1.065	238
2012	1.121	5.927	7.048	5.943	1.105	482
2011	995	6.293	7.288	6.167	1.121	499

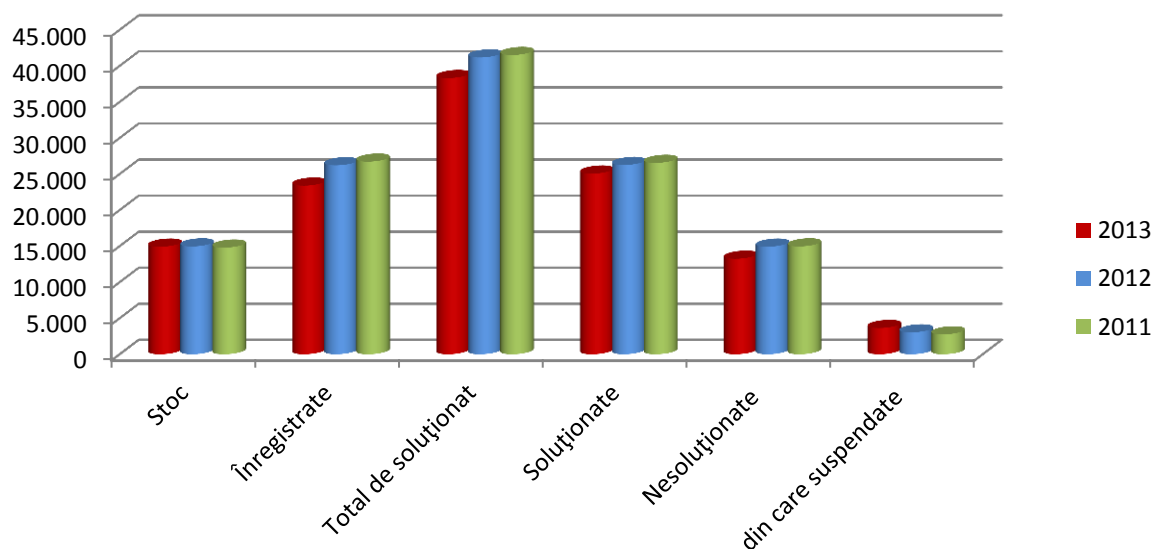


- Judecătoria Tg. Bujor a înregistrat un volum de activitate de 3.379 cauze, în creștere față de anul 2012 cu 591 cauze (+21,1%) , când s-au înregistrat 2.788 cauze. Față de anul 2011, când s-au aflat pe rol un număr de 3.135 cauze, se constată o creștere cu 244 cauze (+ 7,7%).

**VOLUMUL DE ACTIVITATE AL JUDECĂTORIEI TG. BUJOR
COMPARATIV CU ANII 2012 ȘI 2011**

An	Stoc	Înregistrate	Total de soluționat	Soluționate	Nesoluționate	- din care suspendate
2013	420	2.959	3.379	2.825	554	54
2012	545	2.243	2.788	2.368	420	112
2011	536	2.599	3.135	2.590	545	105

VOLUMUL DE ACTIVITATE AL JUDECĂTORIEI TÂRGU BUJOR COMPARATIV CU ANII 2012 ȘI 2011

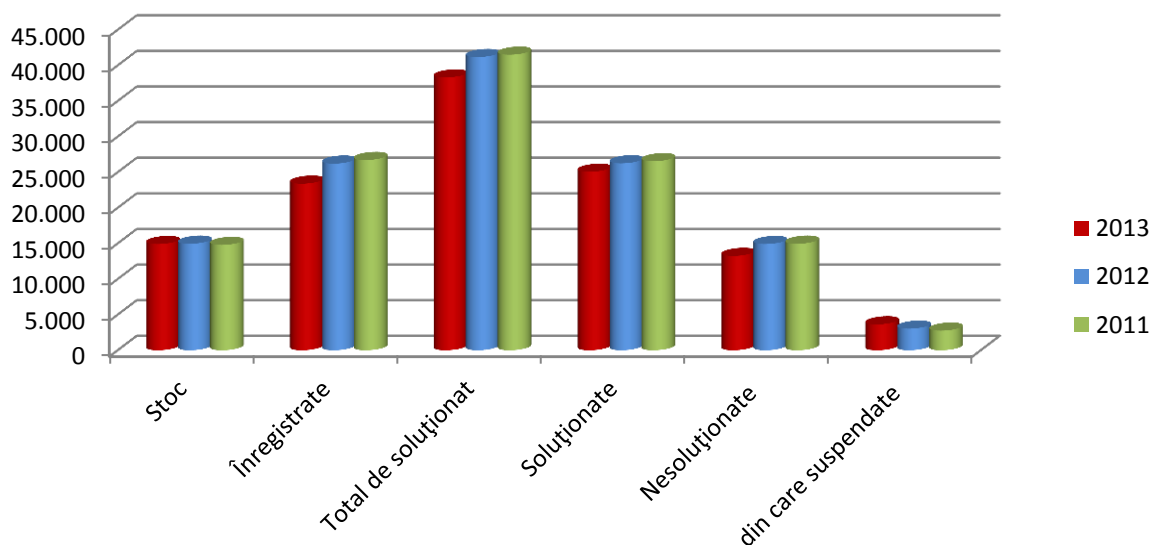


- Judecătoria Liești a înregistrat un volum de activitate de 2.285 cauze, în scădere față de anul 2012 cu 436 cauze (-16%), când s-au înregistrat 2.721 cauze. Față de anul 2011, când s-au aflat pe rol un număr de 2.918 cauze, se constată o scădere cu 633 cauze (- 21,7%).

VOLUMUL DE ACTIVITATE AL JUDECĂTORIEI LIEȘTI COMPARATIV CU ANII 2012 ȘI 2011

<i>An</i>	<i>Stoc</i>	<i>Înregistrate</i>	<i>Total de soluționat</i>	<i>Soluționate</i>	<i>Nesoluționate</i>	<i>- din care suspendate</i>
2013	427	1.858	2.285	1.780	505	64
2012	497	2.224	2.721	2.294	427	118
2011	322	2.596	2.918	2.421	497	115

VOLUMUL DE ACTIVITATE AL JUDECĂTORIEI LIEȘTI COMPARATIV CU ANII 2012 ȘI 2011



1.2. - Volumul de activitate al Tribunalului Galați, pe secții și materii

Înainte de a face o prezentare a datelor statistice pe anul 2013 la nivelul Tribunalului Galați, trebuie menționat că, în acord cu dezvoltarea aplicației ECRIS, Consiliul Superior al Magistraturii, prin Hotărârea nr. 46 din 19 ianuarie 2012, a stabilit Calendarul trecerii la colectarea datelor statistice exclusiv prin intermediul aplicației ECRIS, după cum urmează:

- 01.01.2012 - pentru curțile de apel și Înalta Curte de Casație și Justiție;
- 01.01.2013 - pentru tribunale;
- 01.01.2014 - pentru judecătoria;

Astfel, luând ca bază de referință datele statistice din rapoartele definite de aplicația ECRIS, conform recomandării Consiliului Superior al Magistraturii, vom face o prezentare a indicatorilor statistici înregistrați la Tribunalul Galați.

Precizăm că, deși activitatea instanței la data de 01.01.2013, a început în mod real cu un stoc de 9.880 dosare, stocul generat în raportul definit de aplicația ECRIS este de 12.586 dosare.

Această situație este influențată, în mare parte, de data la care are loc închiderea hotărârilor, întrucât în funcție de data efectuării acestei operații apare și dosarul ca fiind soluționat.

Chiar și în situația în care această operațiune este efectuată, de îndată, după tehnoredactarea hotărârii, dosarele soluționate în ultima lună a anului, vor fi închise, în general, după 30 zile, și vor apărea soluționate în anul următor. Astfel, dosarele soluționate la finele anului 2012, apar ca fiind soluționate în anul 2013, iar cele de la finele anului 2013, vor apărea soluționate în anul 2014.

De asemenea, aplicația ECRIS ia în considerare exclusiv dosarele create după data de 01.01.2011, care s-au soluționat sau sunt în continuare pe rol.

Sintetizând cele de mai sus, vom prezenta tendințele activității judiciare prin prisma indicatorilor statistici înregistrați la Tribunalul Galați.

În cursul anului 2013 la Tribunalul Galați s-au aflat pe rol un număr de **26.282** de cauze, din care: 12.589 cauze în stoc la 01.01.2013 și 13.693 cauze înregistrate în cursul anului 2013.

Față de anul 2012, când s-au aflat pe rol un număr de 25.918 cauze, se constată o creștere cu 364 cauze (+ 1,4 %).

Față de anul 2011, când s-au aflat pe rol un număr de 27.088 cauze, se constată o scădere cu 806 cauze (- 2,9 %).

O altă analiză a volumului de activitate al Tribunalului Galați, se poate face prin prisma dinamicii cauzelor înregistrate (nou intrate) în cursul anului 2013, comparativ cu anii 2012 și 2011.

Astfel, față de anul 2012, când s-au înregistrat un număr de 15.474 cauze noi, se constată o scădere cu 1.781 cauze, (-11,6%).

Față de anul 2011, când s-au înregistrat un număr de 17.841 cauze, se constată o scădere cu 4.148 cauze, (- 23,3%).

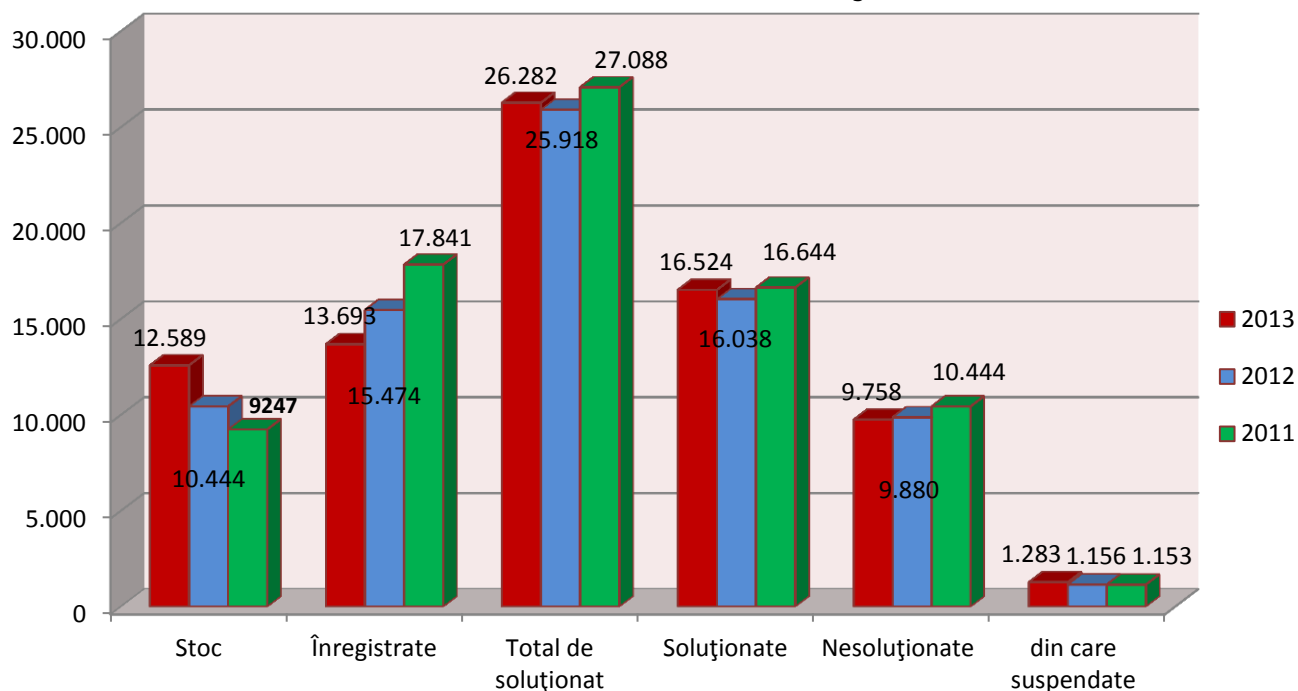
Aceste date sunt prezentate în tabelul de mai jos:

**VOLUMUL DE ACTIVITATE AL TRIBUNALULUI GALAȚI
COMPARATIV CU ANII 2012 ȘI 2011**

<i>An</i>	<i>Stoc</i>	<i>Înregistrate</i>	<i>Total de soluționat</i>	<i>Soluționate</i>	<i>Nesoluționate</i>	<i>- din care suspendate</i>

2013	12.589	13.693	26.282	16.524	9.758	1.283
2012	10.444	15.474	25.918	16.038	9.880	1.156
2011	9.247	17.841	27.088	16.644	10.444	1.153

VOLUMUL DE ACTIVITATE AL TRIBUNALULUI GALAȚI COMPARATIV CU ANII 2012 ȘI 2011



1.2.1.- Volumul de activitate pe secții specializate

Conform datelor statistice din aplicația ECRIS , volumul de activitate pe secții, în **anul 2013**, se prezintă astfel:

-Secția I civilă :

La Secția I civilă a Tribunalului Galați au fost înregistrate în cursul anului 2013 un număr total de 3.944 dosare noi . Stocul de dosare nesoluționate la 01.01.2013 a fost de 3.590 cauze , astfel încât numărul total al cauzelor aflate pe rolul Secției I civilă în anul 2013 a fost de 7.534 cauze.

Față de anul 2012, când numărul total al dosarelor aflate pe rolul Secției I civilă a fost de 7.410 cauze, se constată o creștere cu 124 cauze (+1,6%).

-Secția a II-a civilă :

La Secția a II-a civilă a Tribunalului Galați au fost înregistrate în cursul anului 2013 un număr total de 3.888 dosare noi . Stocul de dosare nesoluționate la 01.01.2013 a fost de 2.897 cauze , astfel încât numărul total al cauzelor aflate pe rolul Secției a II-a Civilă în anul 2013 a fost de 6.785 cauze.

Față de anul 2012, când numărul total al dosarelor aflate pe rolul Secției a II a civilă a fost de 7.200 cauze, se constată o scădere cu 415 cauze (-5,8%).

-Secția de contencios administrativ și fiscal:

La Secția de contencios administrativ și fiscal a Tribunalului Galați au fost înregistrate în cursul anului 2013 un număr total de 3.624 dosare noi . Stocul de dosare nesoluționate la 01.01.2013 a fost de 5.326 cauze , astfel încât numărul total al cauzelor aflate pe rolul Secției de contencios administrativ și fiscal în anul 2013 a fost de 8.950 cauze.

Față de anul 2012, când numărul total al dosarelor aflate pe rolul Secției de contencios administrativ și fiscal a fost de 8.824 cauze, se constată o creștere cu 126 cauze.(+1,4 %)

-Secția penală :

La Secția penală a Tribunalului Galați au fost înregistrate în cursul anului 2013 un număr total de 2.237 dosare noi . Stocul de dosare nesoluționate la 01.01.2013 a fost de 776 cauze , astfel încât numărul total al cauzelor aflate pe rolul Secției penale în anul 2013 a fost de 3.013 cauze.

Față de anul 2012, când numărul total al dosarelor aflate pe rolul Secției penale a fost de 2.484 , se constată o creștere cu 529 cauze (+ 21,2%).

Volumul de activitate al Tribunalului Galați în anul 2013, pe secții specializate, comparativ cu anii 2011 și 2012 este prezentat în tabelele următoare:

Secția I civilă

<i>An</i>	<i>Stoc</i>	<i>Înregistrate</i>	<i>Total de soluționat</i>	<i>Soluționate</i>	<i>Nesoluționate</i>	<i>- din care suspendate</i>
2013	3.590	3.944	7.534	4.641	2.893	649

2012	1.990	5.420	7.410	4.528	2.882	694
2011	1.962	4.356	6.318	4.328	1.990	658

Secția a II-a civilă

An	Stoc	Înregistrate	Total de soluționat	Soluționate	Nesoluționate	- din care suspendate
2013	2897	3.888	6.785	4.313	2.472	133
2012	4.247	2.953	7.200	5.013	2.187	204
2011	Nu a existat, până la 01.10.2011, Secția a II-a civilă					

Secția de contencios administrativ și fiscal

An	Stoc	Înregistrate	Total de soluționat	Soluționate	Nesoluționate	- din care suspendate
2013	5.326	3.624	8.950	5.162	3.788	501
2012	3.904	4.920	8.824	4.279	4.545	258
2011	Nu a existat, până la 01.10.2011, Secția de contencios administrativ și fiscal					

Secția penală

An	Stoc	Înregistrate	Total de soluționat	Soluționate	Nesoluționate	- din care suspendate
2013	776	2.237	3.013	2.408	605	-
2012	303	2.181	2.484	2.218	266	-
2011	675	2.610	3.285	2.982	303	-

1.2.2.- Volumul de activitate al Tribunalului Galați în anul 2013, pe materii, comparativ cu anii 2012 și 2011 este prezentat în tabelul de mai jos:

Secția I civilă

Materia	An	Stoc	Înregistrate	Total	Soluționate	Nesoluționate	- din care suspendate
Fond	2013	2.303	2.248	4.551	2.906	1.645	415
	2012	1.201	3.612	4.813	2.951	1.862	454
	2011	1.395	2.506	3.901	2.700	1.201	501
Apel	2013	235	434	669	376	293	34

	<i>2012</i>	<i>169</i>	<i>322</i>	<i>491</i>	<i>389</i>	<i>102</i>	<i>27</i>
	<i>2011</i>	<i>189</i>	<i>354</i>	<i>543</i>	<i>374</i>	<i>169</i>	<i>48</i>
Recurs	2013	1.052	1.262	2.314	1.359	955	200
	<i>2012</i>	<i>620</i>	<i>1.486</i>	<i>2.106</i>	<i>1.188</i>	<i>918</i>	<i>213</i>
	<i>2011</i>	<i>378</i>	<i>1.496</i>	<i>1.874</i>	<i>1.254</i>	<i>620</i>	<i>109</i>

Secția a II-a civilă

<i>Materia</i>	<i>An</i>	<i>Stoc</i>	<i>Înregistrate</i>	<i>Total</i>	<i>Soluționate</i>	<i>Nesoluționate</i>	<i>- din care suspendate</i>
Fond	2013	569	1.463	2.032	1.502	530	87
	<i>2012</i>	<i>2.518</i>	<i>674</i>	<i>3.192</i>	<i>2.870</i>	<i>322</i>	<i>149</i>
	2013	2.184	1.983	4.167	2.418	1.749	9
LJ	<i>2012</i>	<i>1.421</i>	<i>1.954</i>	<i>3.375</i>	<i>1.596</i>	<i>1.779</i>	<i>30</i>
Apel	2013	10	47	57	28	29	7
	<i>2012</i>	<i>10</i>	<i>12</i>	<i>22</i>	<i>18</i>	<i>4</i>	<i>2</i>
Recurs	2013	134	395	529	365	164	30
	<i>2012</i>	<i>298</i>	<i>313</i>	<i>611</i>	<i>529</i>	<i>82</i>	<i>23</i>

Secția de contencios administrativ și fiscal

<i>Materia</i>	<i>An</i>	<i>Stoc</i>	<i>Înregistrate</i>	<i>Total</i>	<i>Soluționate</i>	<i>Nesoluționate</i>	<i>- din care suspendate</i>
Fond	2013	4.181	2.696	6.877	4.093	2.784	324
	<i>2012</i>	<i>3.660</i>	<i>3.679</i>	<i>7.339</i>	<i>3.732</i>	<i>3.607</i>	<i>222</i>
Apel	2013	-	71	71	3	68	-
Recurs	2013	1.145	857	2.002	1.066	936	177
	<i>2012</i>	<i>244</i>	<i>1.241</i>	<i>1.485</i>	<i>547</i>	<i>938</i>	<i>36</i>

Secția penală

<i>Materia</i>	<i>An</i>	<i>Stoc</i>	<i>Înregistrate</i>	<i>Total</i>	<i>Soluționate</i>	<i>Nesoluționate</i>	<i>- din care suspendate</i>
Fond	2013	577	1.629	2.206	1.747	459	-
	2012	212	1.541	1.753	1.552	201	-
	2011	345	1.879	2.224	2.012	212	-
Apel	2013	56	6	11	8	3	-
	2012	17	24	41	38	3	-
	2011	163	120	283	266	17	-
Recurs	2013	194	602	796	653	143	-
	2012	74	617	691	629	62	-
	2011	167	611	778	704	74	-

1.3.– Volumul de activitate pe judecător (încărcătura)

Prin raportarea numărului dosarelor aflate pe rol la numărul de judecători care au lucrat efectiv (excluzând deci magistrații aflați în concediu pentru creșterea copilului, pe cei delegați, detașați, ori cei care din diferite motive nu au activat), rezultă încărcătura **pe judecător**.

Încărcătura **pe schemă** se determină prin raportarea volumului de activitate la numărul total de posturi prevăzut în statul de funcții al instanței.

În prealabil, trebuie precizat că pentru calcularea acestui indicator statistic, în cazul tribunalului s-a avut în vedere nu numai numărul de cauze ce a revenit spre soluționare tribunalului ca instanță de fond , ci și specificul tribunalului de a fi instanță de control judiciar (judecând deopotrivă în stadiile de apel și de recurs).

Astfel, pentru calcularea încărcăturii pe judecător, s-a ținut cont de împrejurarea că în apel cauzele sunt judecate de un complet format din doi judecători, iar în recurs de un complet format din trei judecători, și s-a folosit următoarea formulă de calcul:

$$\underline{(volum fond \times 1) + (volum apel \times 2) + (volum recurs \times 3)}$$

(număr judecători)

În anul 2013, la Tribunalul Galați s-a înregistrat o încărcătură medie pe judecător de 1.370 dosare, în creștere cu 27 de cauze față de anul 2012, (1.343 cauze). Pe secții situația se prezintă după cum urmează:

-La Secția I civilă, în anul 2013 încărcătura medie pe judecător a fost de **1.166** cauze, în creștere cu 65 de cauze (+ 5,9%)față de anul 2012 , când a fost de 1.101 cauze;

-La Secția a II a-civilă, în anul 2013 încărcătura medie pe judecător a fost de 1.580 cauze, în scădere, cu 109 cauze (- 6,5%) față de anul 2012, când a fost de 1.689 cauze;

-La Secția de contencios administrativ și fiscal , în anul 2013 încărcătura medie pe judecător a fost de 2.605 cauze, în creștere cu 246 cauze (+10,4%) față de anul 2012 când a fost de 2.359 cauze;

-La Secția penală, în anul 2013 încărcătura medie pe judecător a fost de 659 cauze, în creștere cu 8 cauze (+1,2%) față de 2012, când a fost de 651 cauze.

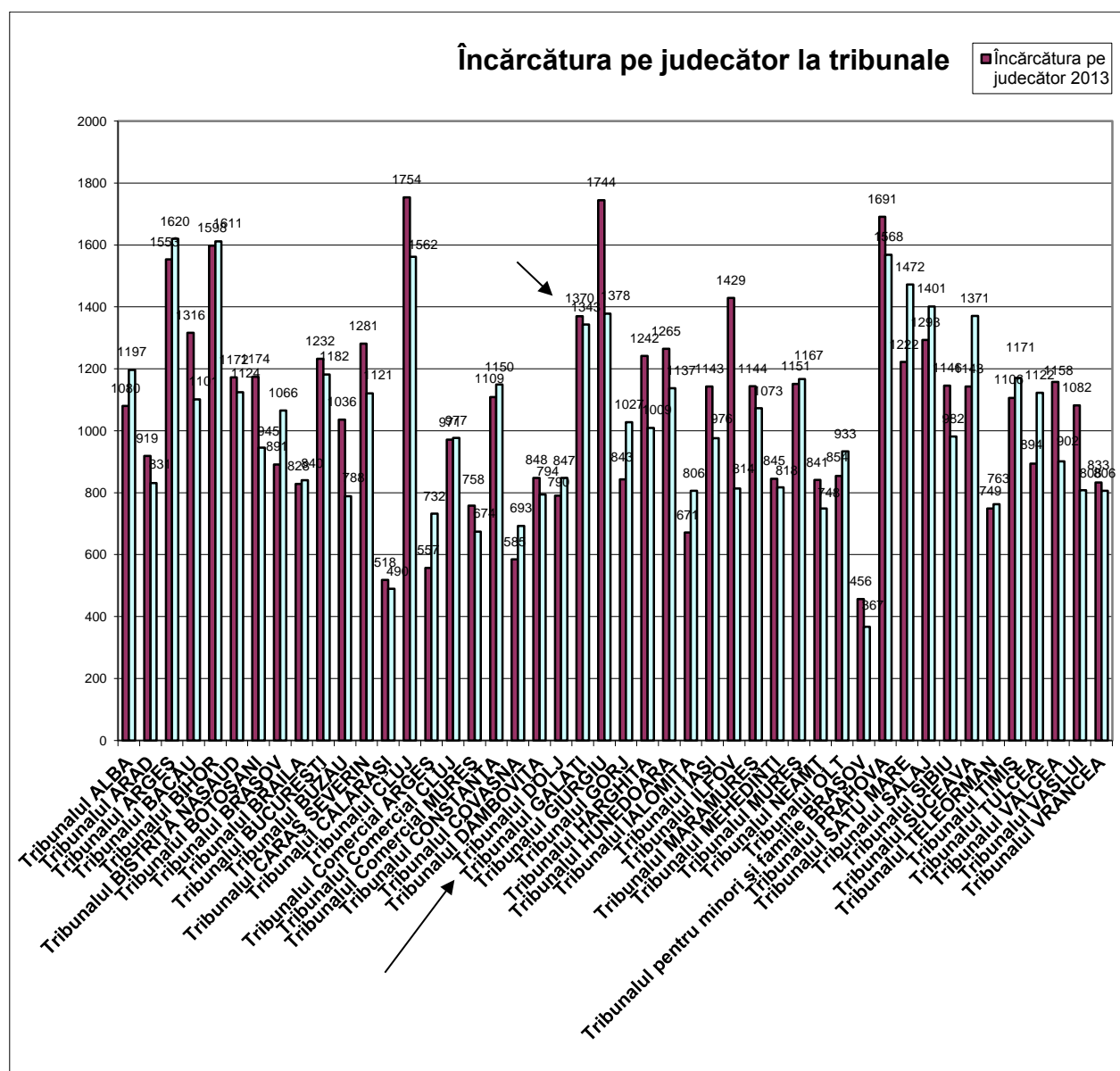
Acest indicator statistic este util în evaluarea necesarului de judecători în cadrul secțiilor instanței, pentru a realiza echilibrarea volumului activității judiciare pe fiecare judecător, ținându-se seama și de specificul secției și de gradul de complexitate a cauzelor aflate pe rol.

Aceste date se regăsesc în **tabelul de mai jos** :

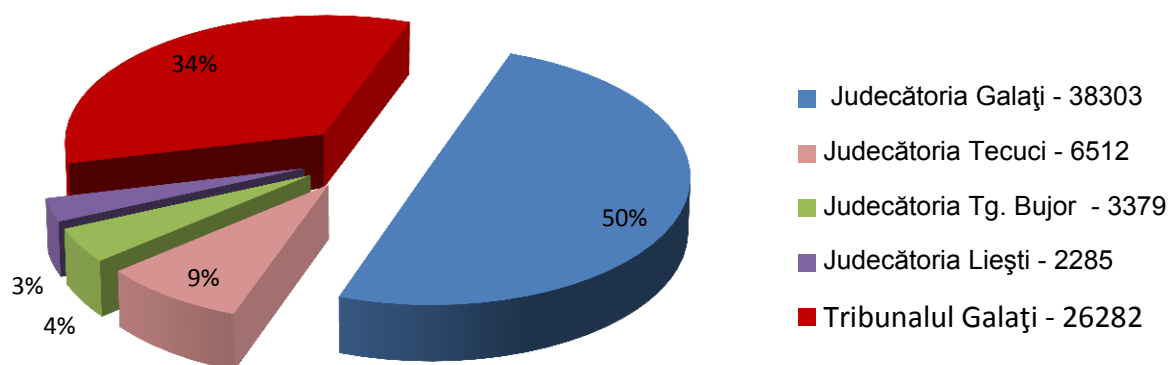
<i>Secția</i>	<i>Anul</i>	<i>Nr. cauze de soluționat</i>	<i>Nr. judecători care au lucrat efectiv</i>	<i>Nr. mediu dosare/ judec.</i>
I CIVILĂ	2013	12.831	11	1.166
	2012	12.113	11	1.101
	2011	10.609	9	1.179
A II-A CIVILĂ	2013	7.900	5	1.580
	2012	8.444	5	1.689
CONTENCIOS ADMINISTRATIV ȘI FISCAL	2013	13.025	5	2.605
	2012	11.794	5	2.359
PENALĂ	2013	4.616	7	659

	2012	3.908	6	651
	2011	5.124	8	641
TOTAL	2013	38.372	28	1.370
	2012	36.257	27	1.343
	2011	37.835	25	1.513

Aşa cum rezultă din datele statistice comunicate de **Biroul de statistică judiciară din cadrul Consiliului Superior al Magistraturii**, în anul 2013 Tribunalul Galați s-a situat pe locul **7** pe țară cu privire la încărcătura pe judecător, dintr-un total de 46 de tribunale, astfel:



Volum total de soluționat în anul 2013
Tribunalul Galați și judecătoriile din circumscripție



1.4. – Operativitatea pe instanță, pe secții, pe materii și pe judecător

1.4.1.- Operativitatea pe instanță

Indicele general de operativitate pe instanță rezultă în urma raportării cauzelor soluționate în anul 2013 la suma reprezentată de numărul cauzelor aflate în stoc la începutul anului 2013 și cel al cauzelor înregistrate în cursul anului, sumă din care se scad cauzele suspendate, aplicându-se următoarea formulă de calcul:

$$\frac{\text{cauze soluționate}}{(\text{stoc} + \text{cauze înregistrate}) - \text{cauze suspendate}}$$

Precizăm că scăderea cauzelor suspendate se impune pentru faptul că suspendarea are la bază fie conduita culpabilă a părților, fie incidența unor factori obiectivi, externi activității instanței, fiind astfel normal ca aceste cauze să nu afecteze indicatorul de operativitate.

În anul 2013, Tribunalul Galați a soluționat un număr de **16.524** cauze , în creștere cu 486 cauze (+ 3,03%) față de anul 2012, când a soluționat un număr de 16.038 cauze.

Indicele general de operativitate al instanței în anul 2013 a fost de **66,09%**, în creștere față de anul 2012, când a fost de 64,7%.

$$\frac{16.524}{(12.589 + 13.693) - 1.283} \times 100 = 66,09$$

1.4.2.-Operativitatea pe secții specializate

-Secția I civilă :

În anul 2013, judecătorii din cadrul Secției I civilă a Tribunalului Galați au soluționat un număr de 4.641 cauze, mai mare cu 113 cauze (+ 2,4 %), față de anul 2012 , când au soluționat un număr de 4.528 cauze. Procentul de operativitate al Secției I civile în anul 2013 a fost de 67,4 % , același ca și în anul 2012 – 67,4%.

-Secția a II-a Civilă:

În anul 2013, judecătorii din cadrul Secției a II-a civilă a Tribunalului Galați au soluționat un număr de 4.313 cauze, în scădere cu 700 cauze (- 14%) , față de anul 2012 când au soluționat un număr de 5.013 cauze. Procentul de operativitate al

Secției a II-a civilă în anul 2013 a fost de 64,8% în scădere față de anul 2012, când a fost de 71,6%.

-Secția de contencios administrativ și fiscal :

În anul 2013, judecătorii din cadrul Secției de contencios administrativ și fiscal Galați au soluționat un număr de 5.162 cauze , în creștere cu 883 cauze (+ 20,7%) , față de anul 2012 când au soluționat un număr de 4.279 cauze. Procentul de operativitate al Secției de contencios administrativ și fiscal în anul 2013 a fost de 61,09 % în creștere față de anul 2012, când a fost de 49,9%.

-Secția penală:

În anul 2013 , judecătorii din cadrul Secției penale a Tribunalului Galați au soluționat un număr de 2.408 cauze, în creștere față de anul 2012, când au soluționat un număr de 2.218 cauze (+8,5%).

Procentul de operativitate al secției penale în anul 2013 a fost de 79,9% , în scădere față de anul 2012, când a fost de 89,2%.

Aceste date sunt prezentate în tabelele ce urmează:

OPERATIVITATEA PE SECȚII SPECIALIZATE

Secția I civilă

<i>An</i>	<i>Total de soluționat</i>	<i>Soluționate</i>	<i>Nesoluționate</i>	<i>- din care suspendate</i>	<i>Procent operativitate</i>
2013	7.534	4.641	2.893	649	67,4%
2012	7.410	4.528	2.882	694	67,4%
2011	6.318	4.328	1.990	658	76,4%

Secția a II- a civilă

<i>An</i>	<i>Total de soluționat</i>	<i>Soluționate</i>	<i>Nesoluționate</i>	<i>- din care suspendate</i>	<i>Procent operativitate</i>
2013	6.785	4.313	2.472	133	64,8%
2012	7.200	5.013	2.187	204	71,6%
2011	<i>Nu a existat, până la 01.10.2011, Secția a II-a civilă</i>				

Secția de contencios administrativ și fiscal

<i>An</i>	<i>Total de</i>	<i>Soluționate</i>	<i>Nesoluționate</i>	<i>- din care suspendate</i>	<i>Procent operativitate</i>
-----------	-----------------	--------------------	----------------------	------------------------------	------------------------------

	<i>soluționat</i>				
2013	8.950	5.162	3.788	501	61,09%
2012	8.824	4.279	4.545	258	49,9%
2011	<i>Nu a existat, până la 01.10.2011, Secția de contencios administrativ și fiscal</i>				

Secția penală

<i>An</i>	<i>Total de soluționat</i>	<i>Soluționate</i>	<i>Nesoluționate</i>	<i>- din care suspendate</i>	<i>Procent operativitate</i>
2013	3.013	2.408	605	-	79,9%
2012	2.484	2.218	266	-	89,2%
2011	3.285	2.981	304	-	90,7%

Cu privire la operativitatea pe secții, facem următoarele precizări:

În cadrul secțiilor civile operativitatea a fost influențată negativ de intrarea în vigoare a Noului Cod de procedură civilă, care prevede efectuarea unei proceduri de regularizare a cererii de chemare în judecată, procedură ce durează, în medie, 70 de zile. La finalul acestei proceduri se stabilește primul termen de judecată, la nivelul Tribunalului Galați acesta fiind, în medie, de 45 de zile, în funcție de natura sau urgența cauzei.

Totodată, cu privire la operativitatea înregistrată la Secția a II-a civilă, aceasta este influențată și de procedura insolvenței prevăzută de Legea nr.85/2006, aceasta desfășurându-se pe o perioadă mai mare de timp.

Cu privire la operativitatea scăzută înregistrată la Secția de contencios administrativ și fiscal, precizăm că la această secție s-a înregistrat cel mai mare volum de activitate, în condițiile în care au activat doar 5 judecători, cel de-al șaselea judecător funcționând pentru o perioadă scurtă de timp. Prin urmare, ședințele de judecată au devenit foarte încărcate și pentru a se evita supraîncărcarea acestora, depășirea excesivă a punctajului alocat per complet și, implicit, a volumului de activitate al judecătorilor acestei secții, s-a hotărât acordarea primelor termene de judecată la intervale mai mari de timp comparativ cu celelalte secții ale instanței.

Deși, pe de o parte, această măsură a avut efecte benefice, pe de altă parte a influențat în sens negativ operativitatea pe secție.

La Secția penală s-a înregistrat o operativitate ridicată datorită naturii cauzelor penale, care, în unele cazuri se judecă în aceeași zi sau a doua zi, respectiv propuneri de arestare preventivă sau de prelungire a măsurii arestării preventive, recursuri cu privire la aceste cauze, percheziții; în anul 2013 au fost înregistrate la secția penală un număr de 482 de astfel de cauze.

1.4.3.- Operativitatea pe materii

Operativitatea **pe materii** în anul 2013, comparativ cu anii 2012 și 2011 este prezentată în tabelele următoare:

Secția I civilă

<i>Materia</i>	<i>An</i>	<i>Total de soluționat</i>	<i>Soluționate</i>	<i>Nesoluționate</i>	<i>- din care suspendate</i>	<i>Procent operativitate</i>
Fond	2013	4.551	2.906	1.645	415	70,2%
	2012	4.813	2.951	1.862	454	67,6%
	2011	3.901	2.700	1.201	501	79,4%
Apel	2013	669	376	293	34	59,2%
	2012	491	389	102	27	83,8%
	2011	543	374	169	48	75,5%
Recurs	2013	2.314	1.359	955	200	64,2%
	2012	2.106	1.188	918	213	62,7%
	2011	1.874	1254	620	109	71,04%

Secția a II- a civilă

<i>Materia</i>	<i>An</i>	<i>Total de soluționat</i>	<i>Soluționate</i>	<i>Nesoluționate</i>	<i>- din care suspendate</i>	<i>Procent operativitate</i>
Fond	2013	2.032	1.502	530	87	77,2%
	2012	3.192	2.870	322	149	94,3%
LJ	2013	4.167	2.418	1.749	9	58,1%
	2012	3.375	1.596	1.779	30	47,7%
Apel	2013	57	28	29	7	56%
	2012	22	18	4	2	90%

Recurs	2013	529	365	164	30	73,1%
	2012	611	529	82	23	89,9%

Secția de contencios administrativ și fiscal

Materia	An	Total de soluționat	Soluționate	Nesoluționate	- din care suspendate	Procent operativitate
Fond	2013	6.877	4.093	2.784	324	62,4%
	2012	7.339	3.732	3.607	222	52,4%
Apel	2013	71	3	68	-	4,2%
Recurs	2013	2.002	1.066	936	177	58,4%
	2012	1.485	547	938	36	37,3%

Secția penală

Materia	An	Total de soluționat	Soluționate	Nesoluționate	- din care suspendate	Procent operativitate
Fond	2013	2.206	1.747	459	-	79,1%
	2012	1.753	1.552	201	-	88,5%
	2011	2.224	2.012	212	-	90,4%
Apel	2013	11	8	3	-	72,7%
	2012	41	38	3	-	92,6%
	2011	283	266	17	-	93,9%
Recurs	2013	796	653	143	-	82,03%
	2012	691	628	62	-	90,8%
	2011	778	704	74	-	90,4%

3.2.- Ponderea hotărârilor atacate din totalul hotărârilor pronunțate.

Indicele de desființare

Ponderea atacabilității hotărârilor reprezintă procentul hotărârilor judecătorești împotriva cărora s-a exercitat calea de atac (apelul și recursul) din totalul hotărârilor pronunțate, susceptibile de a fi atacate.

Precizăm că, pentru judecătorii sindici, numărul hotărârilor intermediare pronunțate de aceștia în anul 2013 în cauzele privind procedura insolvenței nu sunt preluate de aplicația ECRIS ca hotărâri finalizate și nu sunt incluse în numărul total al dosarelor finalizate, deși acestea sunt susceptibile de cale de atac, fiind analizate și evidențiate de judecătorii desemnați cu analizarea practicii de casare de la Secția a II-a civilă.

Față de această situație, pentru crearea unei situații de echitate cu privire la judecătorii care soluționează cauze privind procedura reorganizării judiciare, **prezentăm două variante a ponderii hotărârilor atacate din totalul hotărârilor pronunțate**, respectiv o variantă fără includerea hotărârilor intermediare pronunțate de judecătorii sindici din cadrul Secției a II-a civilă , precum și o variantă cu includerea hotărârilor intermediare.

Varianta I – fără hotărâri intermediare

După cum rezultă din datele statistice, la Tribunalul Galați din cele 26.282 cauze aflate pe rol în anul 2013, au fost pronunțate 16.524 hotărâri judecătorești.

Dintre acestea, au fost soluționate în fond și în apel 13.081 de dosare.

Au fost apelate și recurate un număr de 4.519 hotărâri judecătorești, rezultând astfel o pondere de 34,54% , mai mică decât în anul 2012, când s-a înregistrat un procent de atacabilitate a hotărârilor de 48,5 %.

Varianta II – cu hotărâri intermediare

La Tribunalul Galați din cele 26.282 cauze aflate pe rol în anul 2013, au fost pronunțate 17.997 hotărâri judecătorești.

Dintre acestea, au fost soluționate în fond și în apel 14.586 de dosare.

Au fost apelate și recurate un număr de 4.519 hotărâri judecătorești, rezultând astfel o pondere de 30,09 % , mai mică decât în anul 2012, când s-a înregistrat un procent de atacabilitate a hotărârilor de 48,5 %.

Pe secții, ponderea hotărârilor atacate din totalul hotărârilor pronunțate se prezintă astfel:

La Secția I civilă, în anul 2013, au fost soluționate 4.641 de cauze, din care 2.906 - fonduri, 376 - apeluri și 1.359 - recursuri.

Din totalul hotărârilor judecătorești pronunțate în fond și apel de această secție în anul 2013, (3.282 cauze) , au fost apelate și recurate un număr de 1.389.

Procentul de atacabilitate este de 42,3%.

La Secția a II-a civilă, în anul 2013:

-varianta I –fără hotărâri intermediare– au fost soluționate un număr de 4.313 cauze, din care : 1502- fond , 2418 – LJ, 28 apel și 365 recurs.

Din totalul hotărârilor judecătorești pronunțate în fond și apel de această secție în anul 2013 , (3.948 cauze) , au fost apelate și recurate un număr de 342. Procentul de atacabilitate este de 8,66%.

-varianta II- cu hotărâri intermediare- au fost soluționate un număr de 5.818 cauze, din care : 1502- fond , 3923 – LJ, 28 apel și 365 recurs.

Din totalul hotărârilor judecătorești pronunțate în fond și apel de această secție în anul 2013 , (5.453 cauze) , au fost apelate și recurate un număr de 342. Procentul de atacabilitate este de 6,27%.

La Secția de contencios administrativ și fiscal, în anul 2013, au fost soluționate un număr de 5.130 cauze, din care: 4093 fond , 3 apel și 1034 recurs.

Din totalul hotărârilor judecătorești pronunțate în fond și apel de această secție în anul 2013 , (4.096 cauze) , au fost apelate și recurate un număr de 2460. Procentul de atacabilitate este de 60,05%.

La Secția penală, în anul 2013, au fost soluționate un număr de 2.408 cauze, din care : 1747 - fond , 8 apel și 653 recurs.

Din totalul hotărârilor judecătorești pronunțate în fond și apel de această secție în anul 2013, (1.755 cauze) , au fost apelate și recurate un număr de 328. Procentul de atacabilitate este de 18,6%.

Indicele de desființare (ponderea schimbării hotărârilor) semnifică procentul hotărârilor judecătorești care au fost casate, desființate, schimbate sau modificate în căile de atac, din totalul hotărârilor pronunțate.

Pentru aceleași considerente expuse anterior cu privire la hotărârile intermediare pronunțate de judecătorii sindici și pentru că includerea acestora modifică indicele de desființare la nivel de instanță, **prezentăm două variante a indicelui de desființare**, una în care nu au fost incluse hotărârile intermediare și a doua în care au fost incluse hotărârile intermediare, respectiv:

Varianta I – fără hotărâri intermediare:

Raportat la totalul hotărârilor pronunțate de Tribunalul Galați în anul 2013 (16.524 cauze) indicele de desființare este de 0,91%, pe secții situația fiind următoarea: 0,73% în cazul Secției I civilă; 1,32% în cazul Secției a II-a civilă; 0,68% în cazul Secției de contencios administrativ și fiscal și 1,07% în cazul Secției penale.

Acest indice de desființare obținut prin raportarea numărului total al hotărârilor desființate/casate la numărul total de hotărâri pronunțate reflectă calitatea hotărârilor judecătorești pronunțate de Tribunalul Galați.

Varianta II – cu hotărâri intermediare:

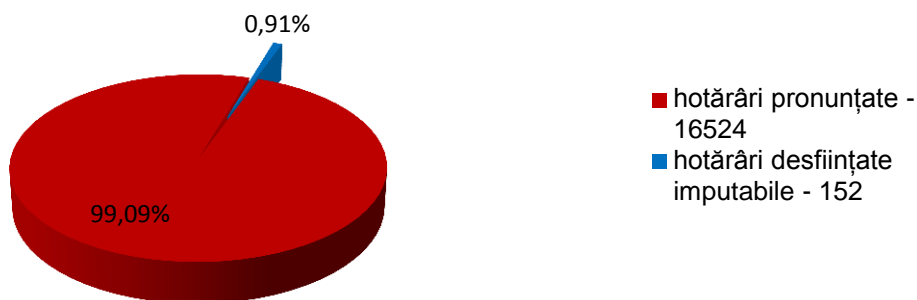
Raportat la totalul hotărârilor pronunțate de Tribunalul Galați în anul 2013 (17.997 cauze) indicele de desființare este de 0,84%, pe secții situația fiind următoarea: 0,73% în cazul Secției I civilă; 0,90% în cazul Secției a II-a civilă; 0,68% în cazul Secției de contencios administrativ și fiscal și 1,07% în cazul Secției penale.

Indicele de desființare la nivelul Tribunalului Galați, defalcat pe secții, este redat mai jos:

Varianta I – fără hotărâri intermediare

<i>Secția</i>	<i>Hotărâri pronunțate</i>	<i>Nr.hotărâri pronunțate susceptibile de cale de atac</i>	<i>Hotărâri atacate</i>	<i>Hotărâri desființate/casate imputabile</i>	<i>Ponderea atacabilității</i>	<i>Indice de desființare</i>
<i>I Civilă</i>	<i>4.641</i>	<i>3.282</i>	<i>1.389</i>	<i>34</i>	<i>42,3%</i>	<i>0,73%</i>
<i>a II-a Civilă</i>	<i>4.313</i>	<i>3.948</i>	<i>342</i>	<i>57</i>	<i>8,66%</i>	<i>1,32%</i>
<i>CAF</i>	<i>5.130</i>	<i>4.096</i>	<i>2.460</i>	<i>35</i>	<i>60,05%</i>	<i>0,68%</i>
<i>Penală</i>	<i>2.408</i>	<i>1.755</i>	<i>328</i>	<i>26</i>	<i>18,60%</i>	<i>1,07%</i>
<i>TOTAL</i>	<i>16.524</i>	<i>13.081</i>	<i>4.519</i>	<i>152</i>	<i>34,54%</i>	<i>0,91%</i>

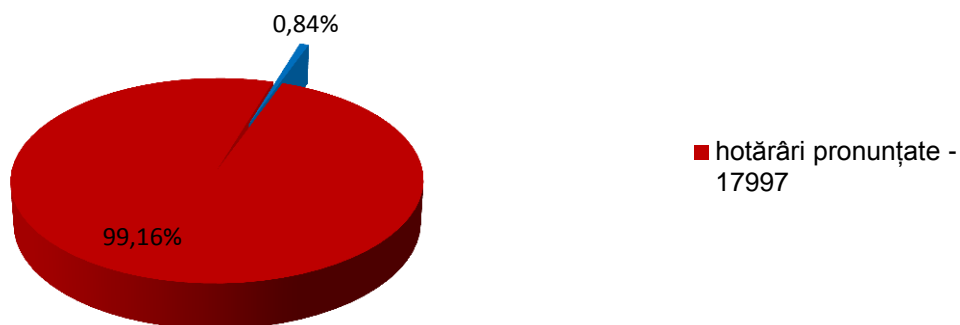
Tribunalul Galați 2013
INDICELE DE DESFIINȚARE - VARIANTA I (fără hotărâri intermediare)



Varianta II – cu hotărâri intermediare

<i>Secția</i>	<i>Hotărâri pronunțate</i>	<i>Nr.hotărâri pronunțate susceptibile de cale de atac</i>	<i>Hotărâri atacate</i>	<i>Hotărâri desființate/casate imputabile</i>	<i>Ponderea atacabilității</i>	<i>Indice de desființare</i>
<i>I Civilă</i>	4.641	3.282	1.389	34	42,3%	0,73%
<i>a II-a Civilă</i>	5.818	5.453	342	57	6,27%	0,90%
<i>CAF</i>	5.130	4.096	2.460	35	60,05%	0,68%
<i>Penală</i>	2.408	1.755	328	26	18,60%	1,07%
<i>TOTAL</i>	17.997	14.586	4.519	152	30,90%	0,84%

Tribunalul Galați 2013
INDICELE DE DESFIINȚARE - VARIANTA II (cu hotărâri intermediare)



Se constată o scădere a indicelui de desființare pe instanță în anul 2013 care este de 0,91% (sau 0,84% cu hotărâri intermediare), față de anul 2012 când a fost de 1,35%.

Tot o scădere s-a înregistrat și cu privire la ponderea atacabilității, în anul 2013 aceasta fiind de 34,54% (sau 30,90% cu hotărâri intermediare), față de anul 2012 când a fost de 48,5%

Procentul de casare pe judecător în anul 2013 este prezentat în tabelul următor:

<i>Judecator</i>	<i>Dosare finalizate</i>	<i>Nr.hotărâri casate imputabile</i>	<i>Procent casare %</i>
<i>Pungoci Anca</i>	699	-	0,00 %
<i>Benescu Luminița</i>	814	-	0,00 %
<i>Cucoș Anișoara</i>	507	7	1,38 %
<i>Chiriță Liliana</i>	609	5	0,82 %
<i>Cortojan Alexandru</i>	478	5	1,04 %
<i>Zară Raluca</i>	475	2	0,42 %
<i>Lungeanu Mihaela</i>	172	-	0,00 %
<i>Sandu Carmen</i>	1.103	1	0,09 %
<i>Mortu Eugen</i>	642	9	1,40 %
<i>Perijoc Paula</i>	1.434	12	0,83 %
<i>Muscă Magdalena</i>	818	3	0,36 %
<i>Benescu Doru</i>	344	1	0,29 %
<i>Mihăilă Cosmin Răzvan</i>	697	6	0,86 %
<i>Luchian Sorina</i>	975	2	0,20 %
<i>Mîndru Magdalena</i>	586	3	0,51 %
<i>Filip Angela</i>	793	2	0,25 %
<i>Miron Rodica</i>	1.426	24	1,38 %
<i>Marăcineanu Doranda</i>	1.537	9	0,58 %
<i>Chetrone Lucian</i>	1.257	2	0,15 %
<i>Dumitrache Veronica</i>	1.580	7	0,44 %
<i>Greco Marilena</i>	1.514	13	0,85 %
<i>Ceolpan Mirela</i>	645	8	1,24 %
<i>Florea Robert George</i>	711	-	0,00 %
<i>Bleoancă Alexandru</i>	439	2	0,45 %
<i>Alexa Mihaela</i>	788	-	0,00 %
<i>Oancea Diana Mihaela</i>	1.463	5	0,34 %
<i>Luca Cornelia</i>	1.225	3	0,24 %
<i>Căpățînă (Mălai) Alexandra Cristiana</i>	358	1	0,27 %
<i>Jurje Raluca</i>	323	-	0,00 %
<i>Nechifor Daniel George</i>	278	-	0,00 %
<i>Niculică Florin Liviu</i>	248	-	0,00 %
<i>Smeu Vasile</i>	135	-	0,00 %

Indicele de desființare pe instanță = **0,91%**

Principalele motive de casare/desființare a hotărârilor judecătorești au vizat:

- împrejurarea că părțile și-au completat proba cu acte în faza de recurs;
- interpretarea diferită a probelor;
- individualizarea necorespunzătoare a pedepselor și a modalității de executare a acestora;

-modificări legislative sau decizii în interesul legii intervenite pe parcursul judecării cauzelor.

Printre cauzele imputabile, menționăm :

- interpretarea eronată a probelor, care a dus la stabilirea unei situații de fapt greșite și, în consecință, la aplicarea greșită a legii;
- chestiuni legate de competență sau de încălcarea dreptului la apărare.

Hotărârile desființate sau casate au fost evidențiate în materialele de sinteză întocmite de judecătorii care răspund de analiza practicii de control judiciar și au fost discutate cu ocazia întâlnirilor lunare a judecătorilor din cadrul fiecărei secții a Tribunalului Galați.

3.3. - Elemente statistice privind durata de soluționare a cauzelor (inclusiv pe materii)

Stabilirea termenelor rezonabile de soluționare a cauzelor și reducerea duratei procedurilor judiciare constituie un deziderat instituit atât prin legislația națională cât și prin legislația comunitară, prin Convenția Europeană a Drepturilor Omului, fiind însă o sarcină complexă care implică, deopotrivă, măsuri administrative și legislative.

Măsurile de natură administrativă adoptate la nivelul Tribunalului Galați au fost analizate prin prisma întregii activități a instanței, pornind de la repartizarea aleatorie a cauzelor și stabilirea primului termen de judecată, până la conceperea unor măsuri administrative necesare soluționării cauzelor într-un termen rezonabil și, nu în ultimul rând, la adoptarea hotărârii de a începe procedura prealabilă și scrisă de la momentul înregistrării cererii de chemare în judecată, fără a se ține seama de termenul de recomandare To stabilit de sistemul ECRIS, în cauzele înregistrate conform Noului Cod de procedură civilă.

În general durata procedurii judiciare s-a situat în **anul 2013** sub termenul de 1 an pentru cauze în fond sau apel și sub cel de 6 luni pentru cele în recurs.

Din totalul de 16.524 dosare soluționate de Tribunalul Galați în anul 2013:

-un număr de **7.122** dosare au fost soluționate într-un interval cuprins între **0-6 luni**, reprezentând un procent de **43,10%**;

-un număr de **5.429** dosare au fost soluționate într-un interval cuprins între **6-12 luni**, reprezentând un procent de **32,85%**;

-un număr de **3.402** dosare au avut nevoie pentru soluționare de un interval cuprins între **1-2 ani**, reprezentând un procent de **20,58 %**;

-un număr de **571** de cauze au fost soluționate într-un interval mai mare de **2 ani**, reprezentând un procent de **3,45 %**.

Pe materii și faze procesuale situația este prezentată în tabelul de mai jos:

Natura cauzei		Cauze soluționate	Durata de soluționare			
			0-6 luni	6-12 luni	1-2 ani	Peste 2ani
Secția I civilă	Fond	2.906	1.419	1.071	334	82
	Apel	376	157	162	46	11
	Recurs	1.359	336	735	203	85
	Total	4.641	1.912	1.968	583	178
Secția a II-a civilă	Fond	1502	1268	90	106	38
	LJ	2.418	805	973	528	112
	Apel	28	22	3	3	-
	Recurs	365	291	39	21	14
	Total	4.313	2.386	1.105	658	164
Secția CAF	Fond	4.093	684	1.715	1.588	106
	Apel	3	3	-	-	-
	Recurs	1.066	143	422	452	49
	Total	5.162	830	2.137	2.040	155
Secția penală	Fond	1.747	1.394	190	90	73
	Apel	8	4	2	2	-
	Recurs	653	596	27	29	1
	Total	2.408	1.994	219	121	74
Total		16.524	7.122	5.429	3.402	571

Tribunalul Galați

Durata de soluționare a cauzelor în anul 2013

