

INTRODUCERE

În analiza sistemului judiciar trebuie să fie luați în considerare factori ca independența, eficiența, calitatea, siguranța raporturilor juridice, infrastructura și resursele, organizarea și gestionarea instanțelor, credibilitatea și imaginea publică, tocmai pentru a crea o justiție credibilă, puternică și eficientă, cu obiective clar definite și pe termen lung.

Analiza activității desfășurate de judecătorii Tribunalului Galați în cursul anului 2019 va avea ca punct de plecare actul de justiție desfășurat în contextul economico - social și legislativ actual, cu toate consecințele pozitive, dar și cu cele care au determinat dificultăți în gestionarea managementului administrativ judiciar.

Rezultatele obținute se impun a fi apreciate și prin prisma resurselor umane și materiale insuficiente. Măsurile organizatorice luate de conducerea instanței au avut menirea de a menține buna funcționare a activității instanței, prin gestionarea atentă a resurselor umane și materiale.

Însă, pe lângă implicarea responsabilă a conducerii instanței a existat efortul, angajamentul și responsabilitatea judecătorilor și a personalului auxiliar de specialitate pentru îndeplinirea obiectivelor propuse.

Chiar dacă zi de zi ne-am confruntat cu diverse realități de ordin social, material și legislativ, totuși, printr-un efort colectiv susținut și cu o corectă gestionare a acestora am reușit să obținem rezultate pozitive în activitatea noastră.

Tribunalul Galați este o instanță cu personalitate juridică, cu sediul în Municipiul Galați, str. Brăilei nr. 153, județul Galați, aflându-se în circumscripția Curții de Apel Galați și funcționând în baza Legii nr. 304/2004 privind organizarea judiciară și în conformitate cu prevederile Regulamentului

de ordine interioară a instanțelor judecătorești, aprobat prin Hotărârea Consiliului Superior al Magistraturii nr. 1375 din 17 decembrie 2015.

Tribunalul Galați își desfășoară activitatea împreună cu Judecătoria Galați și Curtea de Apel Galați și într-un sediu relativ nou, clădire în care își mai desfășoară activitatea și Baroul de Avocați Galați. Palatului Justiției Galați este administrat, în exclusivitate, de Curtea de Apel Galați.

În circumscripția Tribunalului Galați își desfășoară activitatea un număr de 4 judecătorii: **Judecătoria Galați, Judecătoria Tecuci, Judecătoria Târgu Bujor și Judecătoria Liești.**

În cadrul Tribunalului Galați funcționează 4 secții, respectiv: Secția I civilă, Secția a II-a civilă, Secția de contencios administrativ și fiscal și Secția penală.

Conducerea Tribunalului Galați este constituită din Președinte, Vicepreședinte, Colegiul de Conducere și Adunarea Generală, fiecare cu atribuții specifice, exercitate în limita competențelor legale.

Prin Ordinul de serviciu nr.1 din 07.01.2019 al Președintelui Tribunalului Galați, aprobat prin Hotărârea nr. 38 din 19.12.2018 a Colegiului de Conducere al Tribunalului Galați, au fost desemnați judecătorii care, potrivit legii, au îndeplinit în cursul anului 2019 și alte activități decât cele privitoare la activitatea de judecată, prin același ordin dispunându-se și repartizarea personalului auxiliar de specialitate, conex și contractual pe secții și compartimente.

Ca de obicei, s-a urmărit o repartizare echitabilă și echilibrată a atribuțiilor de serviciu, cu evitarea supraîncărcării anumitor persoane, dar și pentru respectarea limitelor fizice de timp.

Pe parcursul anului 2019, Colegiul de Conducere al Tribunalului Galați, care hotărăște cu privire la problemele generale ale instanței, s-a întrunit de 31 de ori.

În cursul anului 2019, Adunarea Generală a judecătorilor din cadrul Tribunalului Galați a fost convocată de 6 ori de președintele instanței, pe ordinea de zi figurând: dezbaterile raportului de activitate pe anul 2017, alegerea unor membri în Colegiul de conducere al instanței și, nu în ultimul rând, discutarea proiectelor de ordonanță de urgență pentru modificarea și completarea unor acte normative din domeniul justiției.

Capitolul I

DATE STATISTICE PRIVIND ACTIVITATEA INSTANȚEI

I.1. Volumul de activitate.

a) Volumul de activitate la nivelul judecătoriilor din circumscripția Tribunalului Galați

În anul 2019, Tribunalul Galați și cele patru judecătorii din circumscripție, respectiv Judecătoria Galați, Judecătoria Tecuci, Judecătoria Tg. Bujor și Judecătoria Liești, au avut de soluționat un număr de **72.224 cauze** (stoc din anul anterior și cele înregistrate în cursul anului 2019), în scădere cu 837 cauze (-1,2%) față de anul 2018, când au avut de soluționat un număr de **73.061 cauze**.

La nivelul judecătoriilor din circumscripția Tribunalului Galați, situația se prezintă astfel:

- Judecătoria Galați: **37.902 dosare pe rol**, din care 10.518 dosare – stoc la data de 01.01.2019 și 27.384 dosare înregistrate în anul 2019, fiind **soluționate** un număr de **29.227 dosare**;

- Judecătoria Tecuci: **8.942 dosare pe rol**, din care 1.593 dosare – stoc la data de 01.01.2019 și 7.349 dosare înregistrate în anul 2019, fiind **soluționate** un număr de **7.126 dosare**;

- Judecătoria Tg. Bujor : **3.966 dosare pe rol**, din care 1.088 dosare – stoc la data de 01.01.2019 și 2.878 dosare înregistrate în anul 2019, fiind **soluționate** un număr de **2.916 dosare**;

- Judecătoria Liești: **4.023 dosare pe rol**, din care 1.046 dosare – stoc la data de 01.01.2019 și 2.977 dosare înregistrate în anul 2019, fiind **soluționate** un număr de **3.268 dosare**.

Potrivit datelor menționate în tabelele de mai jos, care cuprind o analiză

comparativă a datelor statistice cu anul 2019, în ansamblu, volumul de activitate a înregistrat **creșteri** la judecătoria Tg. Bujor și Liești și o **scădere** la nivelul judecătoriilor Galați și Tecuci, astfel:

- **Judecătoria Galați** a înregistrat un volum de activitate de **37.902 cauze**, în scădere față de anul 2018 cu 1.018 cauze (-2,7%) când s-au înregistrat **38.920 cauze**. Față de anul 2017, când s-au aflat pe rol un număr de 39.800 cauze, se constată o scădere cu 1.898 cauze (-4,8%).

**VOLUMUL DE ACTIVITATE AL JUDECĂTORIEI GALAȚI
COMPARATIV CU ANII 2018 ȘI 2017**

<i>An</i>	<i>Stoc</i>	<i>Înregistrate</i>	<i>Total de soluționat</i>	<i>Soluționate</i>	<i>Nesoluționate</i>	<i>din care suspendate</i>
2019	10.518	27.384	37.902	29.227	8.675	1.085
2018	11.995	26.925	38.920	28.483	10.437	1.136
2017	12.486	27.314	39.800	27.895	11.905	1.254

- **Judecătoria Tecuci** a înregistrat un volum de activitate de **8.942 cauze**, în scădere față de anul 2018 cu 991 cauze (-10%), când s-au înregistrat 9.933 cauze.

Față de anul 2017, când s-au aflat pe rol un număr de 9.713 cauze, se constată o scădere cu 771 cauze (-7,94%).

**VOLUMUL DE ACTIVITATE AL JUDECĂTORIEI TECUCI
COMPARATIV CU ANII 2018 ȘI 2017**

<i>An</i>	<i>Stoc</i>	<i>Înregistrate</i>	<i>Total de soluționat</i>	<i>Soluționate</i>	<i>Nesoluționate</i>	<i>din care suspendate</i>
2019	1.593	7.349	8.942	7.126	1.816	138
2018	1.955	7.978	9.933	8.392	1.541	116
2017	1.723	7.990	9.713	7.853	1.860	153

- **Judecătoria Tg. Bujor** a înregistrat un volum de activitate de **3.966 cauze**, în creștere față de anul 2018 cu 326 cauze (+8%), când s-au înregistrat 3.670 cauze. Față de anul 2017, când s-au aflat pe rol un număr de 3.242 cauze, se constată o creștere cu 724 cauze (+22,3%).

**VOLUMUL DE ACTIVITATE AL JUDECĂTORIEI TG. BUJOR
COMPARATIV CU ANII 2018 ȘI 2017**

<i>An</i>	<i>Stoc</i>	<i>Înregistrate</i>	<i>Total de soluționat</i>	<i>Soluționate</i>	<i>Nesoluționate</i>	<i>din care suspendate</i>
2019	1.088	2.878	3.966	2.916	1.050	50
2018	780	2.890	3.670	2.595	1.075	49
2017	645	2.597	3.242	2.474	768	37

- **Judecătoria Liești** a înregistrat un volum de activitate de **4.023 cauze**, în creștere față de anul 2018 cu 359 cauze (+9,7%), când s-au înregistrat 3.664 cauze. Față de anul 2017, când s-au aflat pe rol un număr de 3.193 cauze, se constată o creștere cu 830 cauze (+25,9%).

**VOLUMUL DE ACTIVITATE AL JUDECĂTORIEI LIEȘTI
COMPARATIV CU ANII 2018 ȘI 2017**

<i>An</i>	<i>Stoc</i>	<i>Înregistrate</i>	<i>Total de soluționat</i>	<i>Soluționate</i>	<i>Nesoluționate</i>	<i>din care suspendate</i>
2019	1.046	2.977	4.023	3.268	755	46
2018	923	2.741	3.664	2.675	989	44
2017	644	2.549	3.193	2.304	889	40

b) Volumul de activitate la nivelul Tribunalului Galați

Volumul de activitate al Tribunalului Galați pentru anul 2019, cuprinzând toți indicatori relevanți, reprezintă un reper important în privința analizării activității cantitative și calitative a instanței.

Evidențierea unei imagini de ansamblu a volumului de activitate al instanței poate fi realizată prin trecerea în revistă a datelor statistice legate de activitatea acesteia, după cum urmează:

În **anul 2019**, la Tribunalul Galați s-au aflat pe rol un număr de **17.391** de cauze, din care: 6.336 cauze în stoc la 01.01.2019 și 11.055 cauze înregistrate în cursul anului 2019.

Față de **anul 2018**, când s-au aflat pe rol un număr de 16.874 cauze, se constată o creștere cu 517 cauze (+ 3,06 %).

Față de **anul 2017**, când s-au aflat pe rol un număr de 17.890 cauze, se constată o scădere cu 499 cauze (- 2,8%).

O altă analiză a volumului de activitate al Tribunalului Galați se poate face prin prisma dinamicii **cauzelor înregistrate (nou intrate)** în cursul anului 2019, comparativ cu anii 2018 și 2017.

Astfel, față de **anul 2018**, când s-au înregistrat un număr de 9.784 cauze noi, se constată o creștere cu 1.271 cauze, (+12,9%).

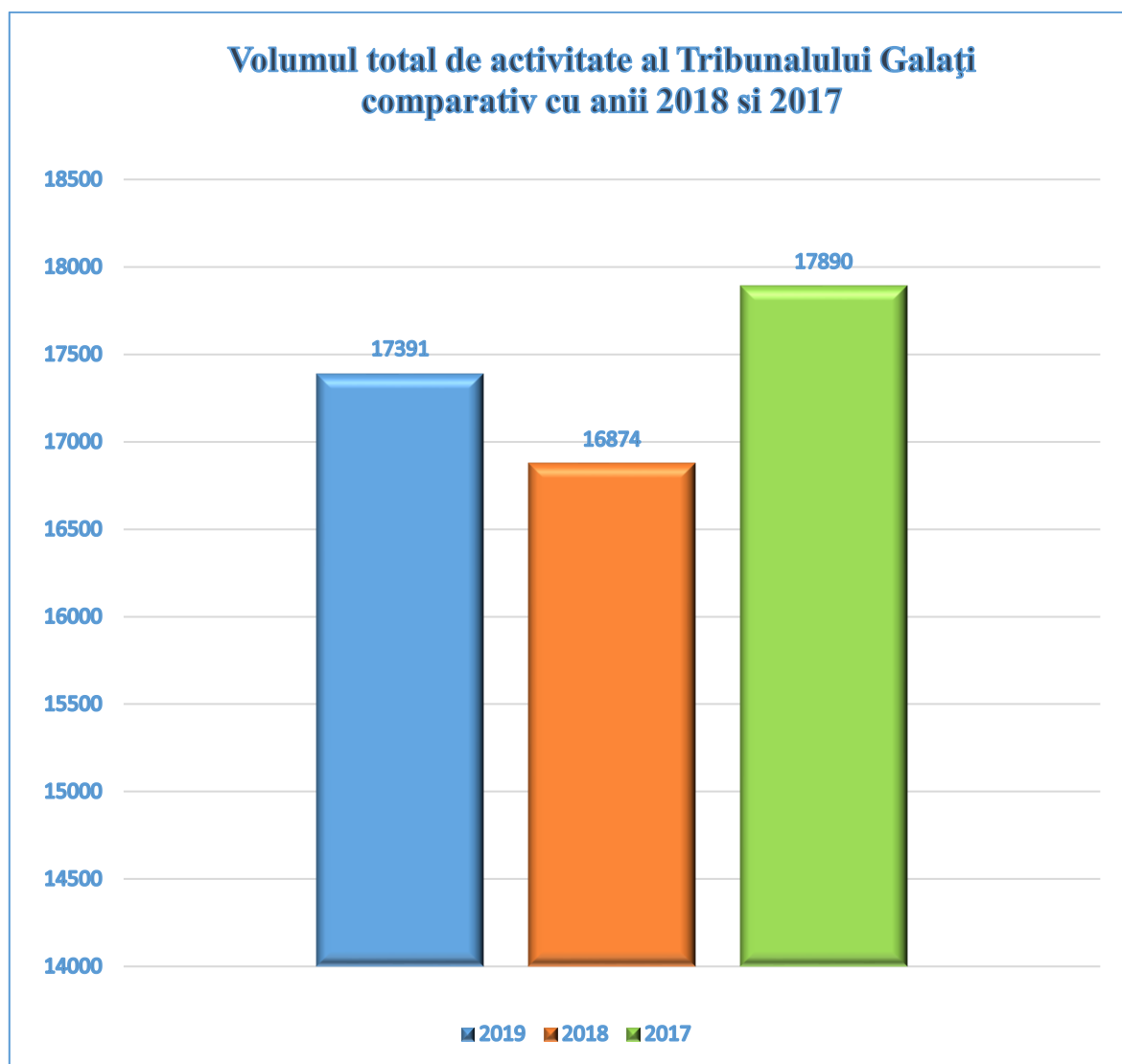
Față de **anul 2017**, când s-au înregistrat un număr de **11.484 cauze**, se constată o scădere cu 429 cauze, (- 3,8%).

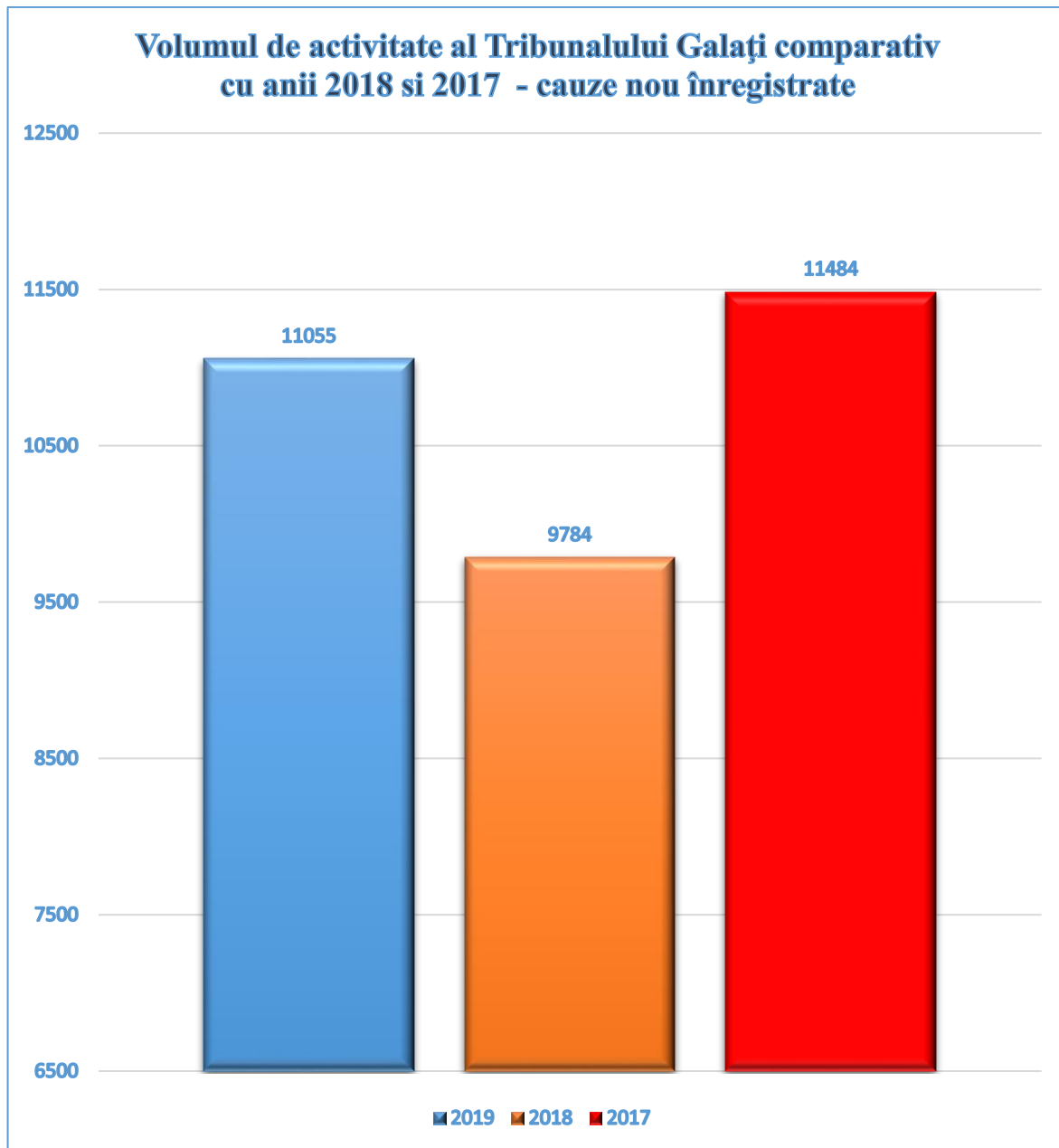
Numărul total al **cauzelor soluționate** a fost în anul 2019, de **10.615 cauze**.

În **anul 2018** au a fost soluționate un număr de **10.610** cauze.

**VOLUMUL DE ACTIVITATE AL TRIBUNALULUI GALAȚI
COMPARATIV CU ANII 2018 ȘI 2017**

<i>An</i>	<i>Stoc</i>	<i>Înregistrate</i>	<i>Total de soluționat</i>	<i>Soluționate</i>	<i>Nesoluționate</i>	<i>din care suspendate</i>
2019	6.336	11.055	17.391	10.615	6.776	798
2018	7.090	9.784	16.874	10.610	6.264	706
2017	6.406	11.484	17.890	10.898	6.992	690





Cu privire la volumul de activitate pe secții în anul 2019, conform datelor statistice din StatisEcris, situația se prezintă astfel:

Secția I civilă :

La Secția I civilă a Tribunalului Galați **au fost înregistrate** în anul 2019 un număr total de **3.736 dosare noi**.

Stocul de dosare nesoluționate la 01.01.2019 a fost de **2.456 cauze**, astfel încât **numărul total al cauzelor aflate pe rolul Secției I civilă** în anul 2019 a fost de **6.192 cauze**.

Față de **anul 2018**, când numărul total al dosarelor aflate pe rolul Secției I civilă a fost de **5.530 cauze**, se constată o creștere cu 662 cauze (+11,9%).

Numărul **cauzelor soluționate** în cadrul Secției I civilă în anul **2019** a fost de **3.306 cauze**, față de anul **2018** când au fost soluționate un număr de **3.112 cauze**, în creștere cu 194 dosare (+ 6,2%).

Secția I civilă

<i>An</i>	<i>Stoc</i>	<i>Înregistrate</i>	<i>Total de soluționat</i>	<i>Soluționate</i>	<i>Nesoluționate</i>	<i>din care suspendate</i>
2019	2.456	3.736	6.192	3.306	2.886	462
2018	2.487	3.043	5.530	3.112	2.418	447
2017	2.361	3.402	5.763	3.321	2.442	403

Secția a II-a civilă :

La Secția a II-a civilă a Tribunalului Galați **au fost înregistrate** în anul 2019 un număr total de **1.855 dosare noi**. **Stocul** de dosare nesoluționate la 01.01.2019 a fost de **1.592 cauze** , astfel încât **numărul total al cauzelor aflate pe rolul Secției a II-a Civilă** în anul 2019 a fost de **3.447 cauze**.

Față de **anul 2018**, când numărul total al dosarelor aflate pe rolul Secției a II- a civilă a fost 3.170 cauze, se constată o creștere cu 277 cauze (+8,7%).

Numărul **cauzelor soluționate** în cadrul Secției a II-a civilă în anul **2019** a fost de **1.940 cauze**, față de anul **2018** când au fost soluționate un număr de 1.587 cauze, în creștere cu 353 dosare (+22,2%).

Secția a II-a civilă

<i>An</i>	<i>Stoc</i>	<i>Înregistrate</i>	<i>Total de soluționat</i>	<i>Soluționate</i>	<i>Nesoluționate</i>	<i>din care suspendate</i>
2019	1.592	1.855	3.447	1.940	1.507	184
2018	1.705	1.465	3.170	1.587	1.583	122
2017	1.400	1.798	3.198	1.524	1.674	124

Secția de contencios administrativ și fiscal:

La Secția de contencios administrativ și fiscal a Tribunalului Galați **au fost înregistrate** în anul **2019** un număr total de **2.214 dosare noi**. **Stocul** de dosare nesoluționate la 01.01.2019 a fost de 1.875 cauze, astfel încât **numărul total al cauzelor aflate pe rolul** Secției de contencios administrativ și fiscal în anul 2019 a fost de **4.089 cauze**.

Față de **anul 2018**, când numărul total al dosarelor aflate pe rolul Secției de contencios administrativ și fiscal a fost de **4.329** cauze, se constată o scădere cu 240 cauze (-5,6 %).

Numărul **cauzelor soluționate** în cadrul Secției de contencios administrativ și fiscal în anul 2019 a fost de **2.160 cauze**, față de anul 2018 când au fost soluționate un număr de 2.459 cauze, în scădere cu 299 dosare (-12,2%).

Secția de contencios administrativ și fiscal

<i>An</i>	<i>Stoc</i>	<i>Înregistrate</i>	<i>Total de soluționat</i>	<i>Soluționate</i>	<i>Nesoluționate</i>	<i>din care suspendate</i>
2019	1.875	2.214	4.089	2.160	1.929	151
2018	2.392	1.937	4.329	2.459	1.870	137
2017	2.144	2.844	4.988	2.607	2.381	163

Secția penală :

La Secția penală a Tribunalului Galați **au fost înregistrate** în anul 2019 un număr total de **3.250 dosare noi**. **Stocul** de dosare nesoluționate la 01.01.2019 a fost de **413 cauze** , astfel încât **numărul total al cauzelor aflate pe rolul** Secției penale în anul 2019 a fost de **3.663 cauze**.

Față de anul 2018, când numărul total al dosarelor aflate pe rolul Secției penale a fost de 3.845 se constată o scădere cu 182 cauze (-4,8%).

Numărul **cauzelor soluționate** în cadrul Secției penale în anul 2019 a fost de **3.209 cauze**, în scădere cu 243 cauze, (-7,1%) față de anul 2018 când au fost soluționate un număr de 3.452 cauze.

Secția penală

<i>An</i>	<i>Stoc</i>	<i>Înregistrate</i>	<i>Total de soluționat</i>	<i>Soluționate</i>	<i>Nesoluționate</i>	<i>din care suspendate</i>
2019	413	3.250	3.663	3.209	454	1
2018	506	3.339	3.845	3.452	393	-
2017	501	3.440	3.941	3.446	495	-

Pe materii, volumul de activitate al Tribunalului Galați în anul 2019,
se prezintă astfel:

MATERIA/SECȚIA	Stoc la 01.01. 2019	Cauze intrate	Total de soluționat (volum)	Cauze soluționate	Cauze pe rol la 31.12.2019	Cauze suspendate
<i>Civil</i>	1.370	1.967	3.337	1.736	1.601	170
<i>Minori si familie</i>	264	725	989	673	316	16
<i>Litigii de muncă</i>	507	747	1.254	642	612	177
<i>Asigurări sociale</i>	311	297	608	252	356	98
<i>Proprietate intelectuală</i>	4	-	4	3	1	1
TOTAL SECȚIA I CIVILĂ	2.456	3.736	6.192	3.306	2.886	462
<i>Litigii cu profesioniștii</i>	722	1.290	2.012	1.299	713	150
<i>Faliment</i>	868	564	1432	639	793	34
<i>Drept maritim și fluvial</i>	2	-	2	1	1	-
<i>Insolventa persoanei fizice</i>	-	1	1	1	-	-
TOTAL SECȚIA A II-A CIVILĂ	1.592	1.855	3.447	1.940	1.507	184
SECȚIA CONTENCIOS ADMINISTRATIV ȘI FISCAL	1.875	2.214	4.089	2.160	1.929	151
SECȚIA PENALĂ	413	3.250	3.663	3.209	454	1
TOTAL	6.336	11.055	17.391	10.615	6.776	798

Volumul de activitate al Tribunalului Galați în anul 2019, pe grade de jurisdicție, comparativ cu **anii 2018 și 2017** este prezentat în tabelele de mai jos:

Secția I civilă

<i>Materia</i>	<i>An</i>	<i>Stoc</i>	<i>Înregistrate</i>	<i>Total</i>	<i>Soluționate</i>	<i>Nesoluționate</i>	<i>- din care suspendate</i>
Fond	2019	1.034	1.675	2.709	1.465	1.244	319
	2018	1.036	1.324	2.360	1.351	1.009	323
	2017	1.070	1.364	2.434	1.427	1.007	289
Apel	2019	1.297	1.889	3.186	1.650	1.536	123
	2018	1.313	1.515	2.828	1.534	1.294	98
	2017	1.128	1.811	2.939	1.642	1.297	81
Recurs	2019	125	172	297	191	106	20
	2018	138	204	342	227	115	26
	2017	163	227	390	252	138	33

Secția a II-a civilă

<i>Materia</i>	<i>An</i>	<i>Stoc</i>	<i>Înregistrate</i>	<i>Total</i>	<i>Soluționate</i>	<i>Nesoluționate</i>	<i>- din care Suspendate</i>
Fond	2019	237	809	1.046	829	217	64
	2018	287	247	534	297	237	54
	2017	192	395	587	306	291	57
Faliment	2019	868	564	1.432	639	793	34
	2018	858	620	1.478	620	858	17
	2017	853	670	1.523	680	843	16
Apel	2019	454	465	919	447	472	65
	2018	512	580	1.092	636	456	28
	2017	300	692	992	489	503	27
Recurs	2019	33	17	50	25	25	21
	2018	48	18	66	34	32	23
	2017	55	41	96	49	47	24

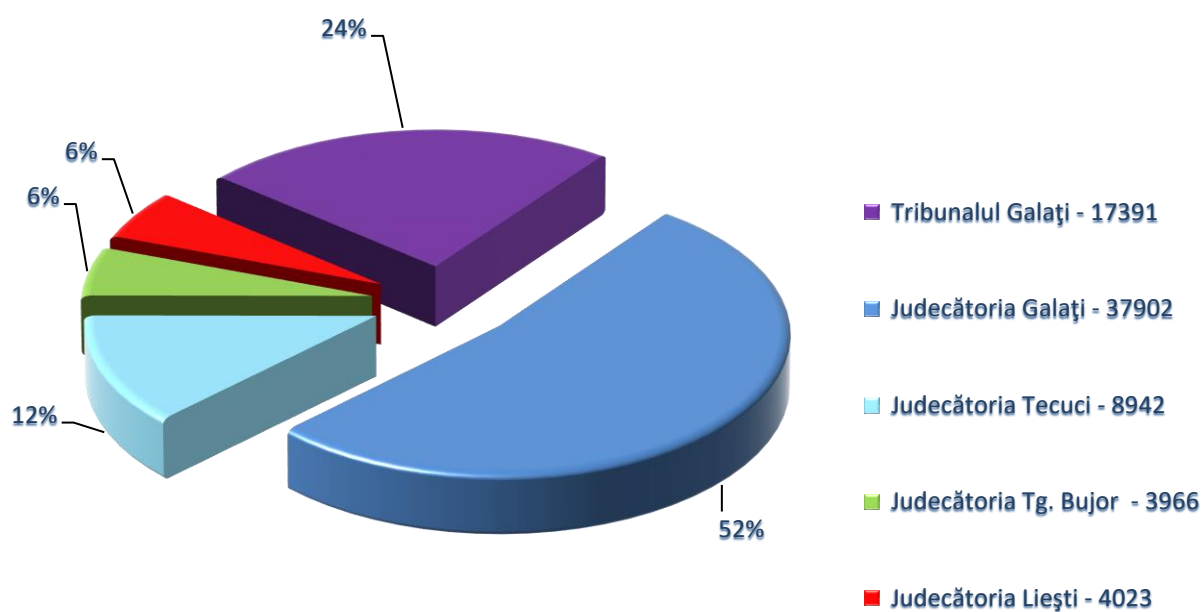
Secția de contencios administrativ și fiscal

<i>Materia</i>	<i>An</i>	<i>Stoc</i>	<i>Înregistrate</i>	<i>Total</i>	<i>Soluționate</i>	<i>Nesoluționate</i>	<i>- din care suspendate</i>
<i>Fond</i>	<i>2019</i>	<i>856</i>	<i>941</i>	<i>1.797</i>	<i>929</i>	<i>868</i>	<i>148</i>
	<i>2018</i>	<i>1.286</i>	<i>829</i>	<i>2.115</i>	<i>1.261</i>	<i>854</i>	<i>130</i>
	<i>2017</i>	<i>1.004</i>	<i>1.470</i>	<i>2.474</i>	<i>1.196</i>	<i>1.278</i>	<i>153</i>
<i>Apel</i>	<i>2019</i>	<i>1.002</i>	<i>1.241</i>	<i>2.243</i>	<i>1.193</i>	<i>1.050</i>	<i>2</i>
	<i>2018</i>	<i>1.086</i>	<i>1.074</i>	<i>2.160</i>	<i>1.162</i>	<i>998</i>	<i>3</i>
	<i>2017</i>	<i>1.122</i>	<i>1.346</i>	<i>2.468</i>	<i>1.387</i>	<i>1.081</i>	<i>4</i>
<i>Recurs</i>	<i>2019</i>	<i>17</i>	<i>32</i>	<i>49</i>	<i>38</i>	<i>11</i>	<i>1</i>
	<i>2018</i>	<i>20</i>	<i>34</i>	<i>54</i>	<i>36</i>	<i>18</i>	<i>4</i>
	<i>2017</i>	<i>18</i>	<i>28</i>	<i>46</i>	<i>24</i>	<i>22</i>	<i>6</i>

Secția penală

<i>Materia</i>	<i>An</i>	<i>Stoc</i>	<i>Înregistrate</i>	<i>Total</i>	<i>Soluționate</i>	<i>Nesoluționate</i>	<i>- din care suspendate</i>
<i>Fond</i>	<i>2019</i>	<i>365</i>	<i>2.737</i>	<i>3.102</i>	<i>2.716</i>	<i>386</i>	<i>1</i>
	<i>2018</i>	<i>424</i>	<i>2.632</i>	<i>3.056</i>	<i>2.711</i>	<i>345</i>	<i>-</i>
	<i>2017</i>	<i>433</i>	<i>2.638</i>	<i>3.071</i>	<i>2.658</i>	<i>413</i>	<i>-</i>
<i>Contestații NCP</i>	<i>2019</i>	<i>48</i>	<i>512</i>	<i>560</i>	<i>492</i>	<i>68</i>	<i>-</i>
	<i>2018</i>	<i>80</i>	<i>707</i>	<i>787</i>	<i>739</i>	<i>48</i>	<i>--</i>
	<i>2017</i>	<i>66</i>	<i>799</i>	<i>865</i>	<i>785</i>	<i>80</i>	<i>-</i>
<i>Recurs</i>	<i>2019</i>	<i>-</i>	<i>1</i>	<i>1</i>	<i>1</i>	<i>-</i>	<i>-</i>
	<i>2018</i>	<i>-</i>	<i>-</i>	<i>-</i>	<i>-</i>	<i>-</i>	<i>-</i>
	<i>2017</i>	<i>1</i>	<i>-</i>	<i>1</i>	<i>1</i>	<i>-</i>	<i>-</i>

**Volum total de soluționat în anul 2019
Tribunalul Galați și judecătoriile arondate**



I.2. Încărcătura pe judecător și pe schemă

Ca indice statistic, încărcătura pe judecător poate fi examinată fie sub forma încărcăturii pe judecător (posturi efectiv ocupate), fie ca încărcătură pe post de judecător prevăzut în schema de personal.

Încărcătura pe judecător reflectă numărul de dosare pe care l-a avut de soluționat un judecător în perioada de referință și se calculează prin raportarea numărului total de dosare la numărul mediu al **posturilor efectiv ocupate** în anul 2019 .

Încărcătura pe schemă se determină prin raportarea volumului de activitate la **numărul total de posturi prevăzut în statele de funcții** ale instanței.

Raportul statistic generat de aplicația StasisEcris, analizează acest indicator sub trei aspecte: raportat la numărul de cauze nou intrate, la volumul de activitate (stoc+intrate) și la volumul adiționat.

Volumul adițional este volumul la care s-a ținut seama de specificul instanței, fiind avute în vedere cele trei stadii procesuale, fond, apel și recurs, precum și de numărul de cauze deduse judecătii.

$$(volum\ fond \times 1) + (volum\ apel \times 2) + (volum\ recurs \times 3)$$

$$(număr\ judecători)$$

Conform datelor din raportul statistic generat de aplicația StasisEcris încărcătura pe judecător pentru **anul 2019**, se prezintă astfel:

SITUATIE STATISTICA									
R02-J.Q06 <i>Incarcatura</i> dosare <i>judecator</i> , analiza <i>Sectie in Instanta</i> .									
CRITERII DE CAUTARE									
Perioada analizata: {01.01.2019 - 31.12.2019} Instanta: {Tribunalul GALATI} Componenta: {numar dosare} Grafica: {nu} Criteriu ordonare: {Incarcatura Componenta: intrate} Directie ordonare: {descrescator}									
OD: date prezentate in raport valabile la: 01 ianuarie 2020									
Export Excel		COMPONENTA: NUMAR DOSARE sau COMPLEXITATE							
		STOC INITIAL	INTRATE	VOLUM ACTIVITATE		PREZENTA	INCARCATURA RAPORTATA LA		
				EFFECTIV ADITIONAT			INTRATE	VOLUM ACTIVITATE EFFECTIV ADITIONAT	
		6336	11055	17391	25655	29,8	371,0	583,6	860,9
ORDIN DENUMIRE E SECTIE		COMPONENTA: NUMAR DOSARE sau COMPLEXITATE							
		STOC INITIAL	INTRAT E	VOLUM ACTIVITATE		PREZENT A	INCARCATURA RAPORTATA LA		
				EFFECTI ADITIONA V T			INTRAT E	VOLUM ACTIVITATE	
								EFFECTIV ADITIONA T	
1	Sectie Penala	413	3250	3663	4211	6,0	541,7	610,5	701,8
2	Sectie Contencios Administrativ și Fiscal	1830	2214	4044	6632	6,8	325,6	594,7	975,3
3	Sectie I Civila	2456	3736	6192	10237	12,1	308,8	511,7	846,0
4	Sectia a II-a Civila	1559	1855	3414	4485	6,3	294,4	541,9	711,9

Încărcătura pe judecător pentru anul 2018:

R02-J.Q06 *Incarcatura* dosare *judecator*, analiza *Sectie in Instanta*.

CRITERII DE CAUTARE

Perioada analizata: {01.01.2018 - 31.12.2018} Instanta: {Tribunalul GALATI} Componenta: {numar dosare} Grafica: {nu} Criteriu ordonare: {Incarcatura Componenta: intrate} Directie ordonare: {descrescator}

OD: date prezentate in raport valabile la: 03 ianuarie 2019

Export Excel	COMPONENTA: NUMAR DOSARE sau COMPLEXITATE							
	STOC INITIAL	INTRATE	VOLUM ACTIVITATE		PREZENTA	INCARCATURA RAPORTATA LA		
			EFFECTIV ADITIONAT			INTRATE	VOLUM ACTIVITATE	
							EFFECTIV	ADITIONAT
	7090	9784	16874	24185	32,1	304,8	525,7	753,4

ORDINE DENUMIRE SECTIE		COMPONENTA: NUMAR DOSARE sau COMPLEXITATE							
		STOC INITIAL	INTRATE	VOLUM ACTIVITATE		PREZENTA	INCARCATURA RAPORTATA LA		
				EFFECTIV ADITIONAT	INTRATE		VOLUM ACTIVITATE		
							EFFECTIV	ADITIONAT	
1	Sectie Penala	506	3339	3845	4059	6,6	505,9	582,6	615,0
2	Sectie Contencios Administrativ și Fiscal	2346	1937	4283	6551	6,7	289,1	639,3	977,8
3	Sectie I Civila	2487	3043	5530	9127	12,7	239,6	435,4	718,7
4	Sectia a II-a Civila	1672	1465	3137	4357	6,8	215,4	461,3	640,7

Încărcătura pe judecător pentru anul 2017:

SITUATIE STATISTICA

R02-J.Q06 *Incarcatura* dosare *judecator*, analiza *Sectie in Instanta*.

CRITERII DE CAUTARE

Perioada analizata: {01.01.2017 - 31.12.2017} Instanta: {Tribunalul GALATI} Componenta: {numar dosare} Grafica: {nu} Criteriu ordonare: {Incarcatura Componenta: intrate} Directie ordonare: {descrescator}

OD: date prezentate in raport valabile la: 03 ianuarie 2019

Export Excel	COMPONENTA: NUMAR DOSARE sau COMPLEXITATE							
	STOC INITIAL	INTRATE	VOLUM ACTIVITATE		PREZENTA	INCARCATURA RAPORTATA LA		
			EFFECTIV ADITIONAT			INTRATE	VOLUM ACTIVITATE	
							EFFECTIV	ADITIONAT
	6430	11490	17920	25398	33,3	345,0	538,1	762,7

ORDINE DENUMIRE SECTIE		COMPONENTA: NUMAR DOSARE sau COMPLEXITATE							
		STOC INITIAL	INTRATE	VOLUM ACTIVITATE		PREZENTA	INCARCATURA RAPORTATA LA		
				EFFECTIV ADITIONAT	INTRATE		VOLUM ACTIVITATE		
							EFFECTIV	ADITIONAT	
1	Sectie Penala	499	3447	3946	3952	7,5	459,6	526,1	526,9
2	Sectie Contencios Administrativ și Fiscal	2096	2837	4933	7482	7,0	405,3	704,7	1068,9
3	Sectie I Civila	2369	3407	5776	9499	12,9	264,1	447,8	736,4
4	Sectia a II-a Civila	1387	1799	3186	4374	8,0	224,9	398,3	546,8

Încărcătura pe judecător, în funcție de prezenta efectivă, raportată la

numărul de cauze nou înregistrate (intrate)

În anul **2019**, a fost de **371** cauze în creștere cu 66 cauze, față de anul 2018 când a fost de **304,8** dosare.

Pe secții, situația se prezintă după cum urmează:

- **la Secția I civilă**, în anul 2019, încărcătura pe judecător a fost de **308,8** în creștere cu 69,2 cauze față de anul 2018, când a fost de 239,6 cauze;

- **la Secția a II a-civilă**, în anul 2019, încărcătura pe judecător a fost de **294,4** cauze, în creștere cu 79 cauze (+36,6%), față de anul 2018, când a fost de 215,4 cauze;

- **la Secția de contencios administrativ și fiscal**, în anul 2019, încărcătura pe judecător a fost de **325,6** cauze, în creștere cu 36,5 de cauze (+12,6%), față de anul 2018, când a fost de 289,1 cauze;

- **la Secția penală**, în anul 2019, încărcătura pe judecător a fost de **541,7** cauze, în creștere cu 35,8 cauze (+7%) față de 2018, când a fost de 505,9 cauze.

Încărcătura pe judecător în funcție de prezența efectivă și volumul de activitate (stoc +intrate)

În anul **2019**, a fost de **583,6** cauze, în creștere cu **57,9** cauze (+11%) față de anul 2018, când a fost de **525,7** dosare.

Pe secții, situația se prezintă după cum urmează:

- **la Secția I civilă**, în anul 2019, încărcătura pe judecător a fost de **511,7** în creștere cu 76,3 cauze (+17,5%), față de anul 2018, când a fost de **435,4** cauze;

- **la Secția a II a-civilă**, în anul 2019, încărcătura pe judecător a fost de **541,9** cauze, în creștere cu 80,6 cauze (+17,4%), față de anul 2018, când a fost de **461,3** cauze;

- **la Secția de contencios administrativ și fiscal**, în anul 2019, încărcătura pe judecător a fost de **594,7** cauze, în scădere cu **44,6** de cauze (-6,9%), față de anul 2018, când a fost de **639,3** cauze ;

- **la Secția penală**, în anul 2019, încărcătura pe judecător a fost de **610,5** cauze, în creștere cu 27,9 cauze (+4,7%) față de 2018, când a fost de 582,6 cauze.

Acest indicator statistic este util în evaluarea necesarului de judecători în cadrul secțiilor instanței, pentru a realiza echilibrarea volumului activității judiciare pe fiecare judecător, ținându-se seama și de specificul secției și de

gradul de complexitate a cauzelor aflate pe rol.

În anul 2019, la Tribunalul Galați, în funcție de prezența efectivă, raportată la volumul adiționat, s-a înregistrat o încărcătură pe judecător de 860,9 dosare, în creștere cu 107,5 cauze (+14,2%), față de anul 2018, când a fost de 753,4 dosare.

Pe secții, situația se prezintă după cum urmează:

- **la Secția I civilă**, în anul 2019, încărcătura pe judecător a fost de **846** cauze, în creștere cu 127,3 cauze (+17,7%), față de anul 2018, când a fost de 718,7 cauze;

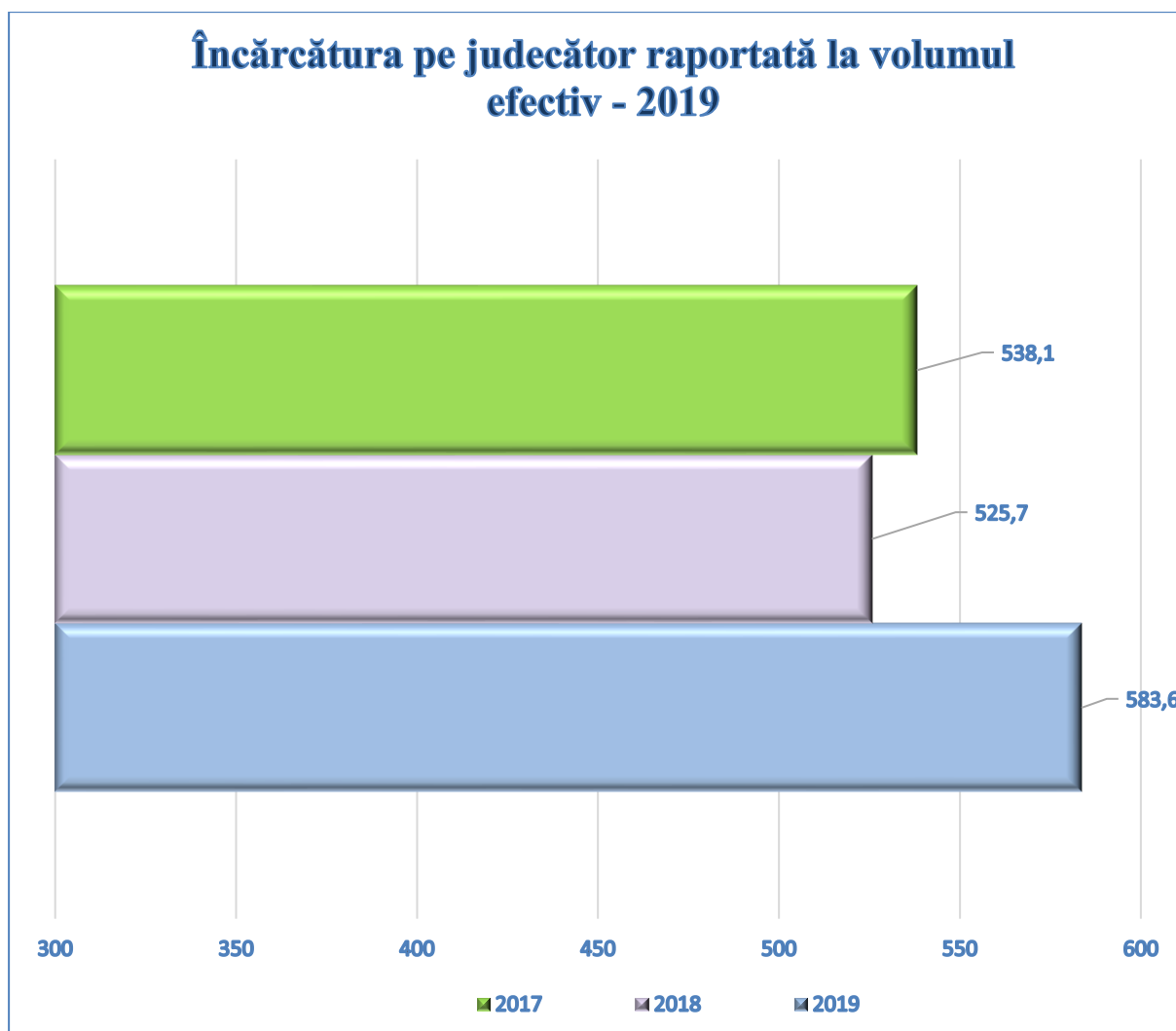
- **la Secția a II a-civilă**, în anul 2019, încărcătura pe judecător a fost de **711,9** în creștere cu 71,2 cauze (+11,1%), față de anul 2018, când a fost de 640,7 cauze;

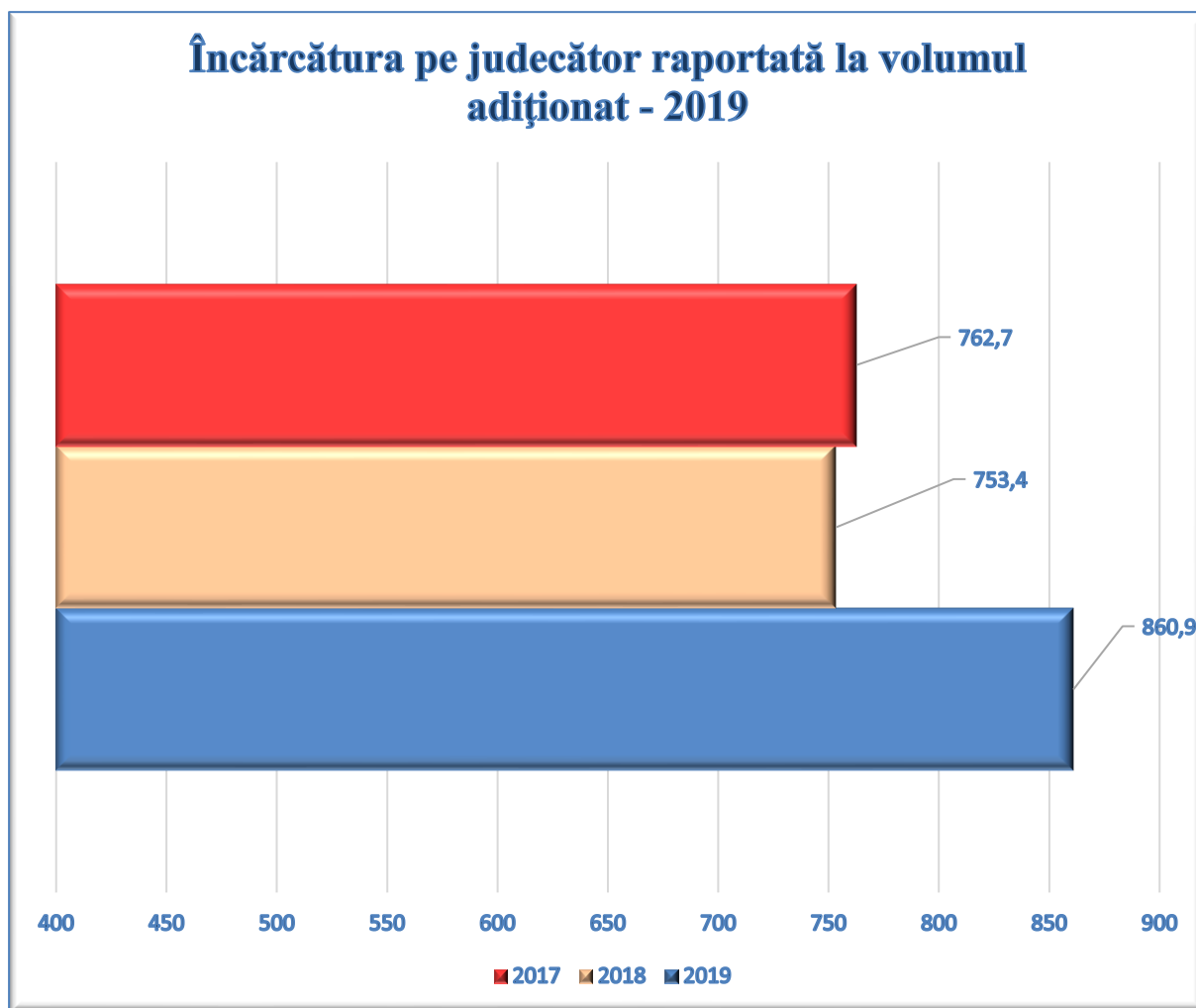
- **la Secția de contencios administrativ și fiscal**, în anul 2019, încărcătura pe judecător a fost de **975,3** cauze, relativ aceeași ca în anul 2018, când a fost de 977,8 cauze;

- **la Secția penală**, în anul 2019, încărcătura pe judecător a fost de **701,8** cauze, în creștere cu 86,8 cauze (+14,1%) față de 2018, când a fost de 615 cauze.

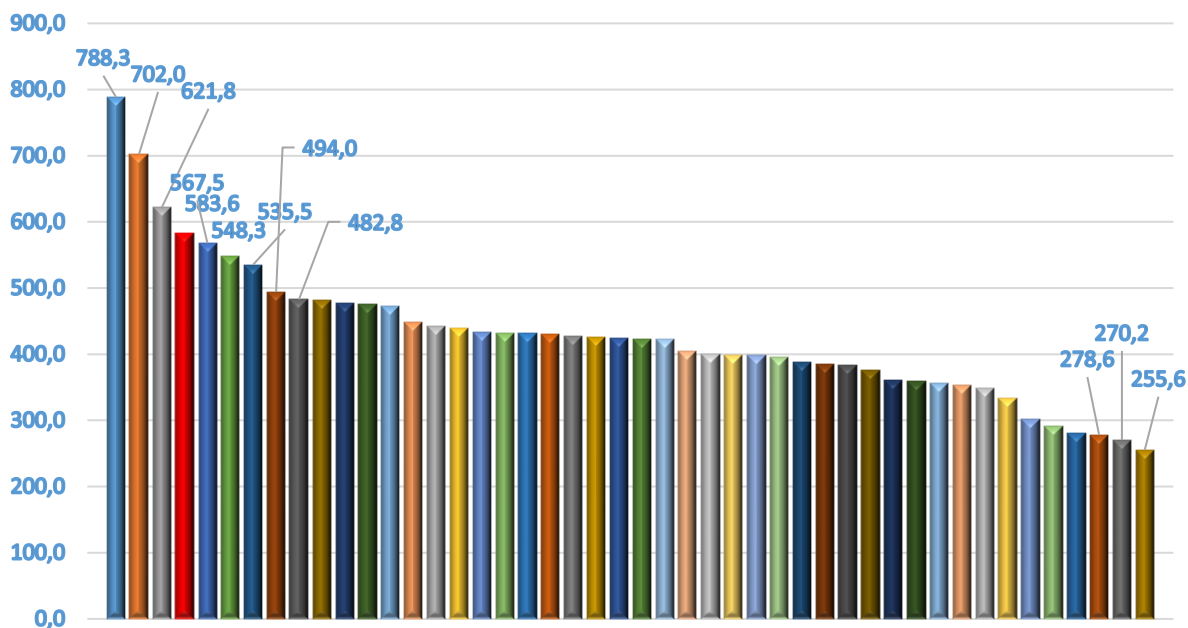
Încărcătura pe judecător, în funcție de posturile prevăzute în schemă raportată la cei trei indicatori: cauze intrate, volum efectiv și volum adiționat, este redată în tabelul următor:

Secția	Anul	Intrate	Volum (stoc+ intrate)	Volum adițional	Nr. posturi în schemă	Încărcă- tura raportată la intrate	Încărcă- tura raportată la volum	Încărcă- tura raportată la volum adiționat
SECȚIA I CIVILĂ	2019	3.736	6.192	10.237	15	249	412,8	682,4
	2018	3.043	5.530	9.127	14	217,3	395	651,9
	2017	3.407	5.776	9.499	14	243,3	412,5	678,5
SECȚIA A II-A CIVILĂ	2019	1.855	3.414	4.485	7	265	487,7	640,7
	2018	1.465	3.137	4.357	7	209	448	622
	2017	1.799	3.186	4.374	7	257	455,1	624,8
SECȚIA CAF	2019	2.214	4.044	6.632	9	246	449,3	736,8
	2018	1.937	4.283	6.551	10	193,7	428,3	655,1
	2017	2.837	4.933	7.482	10	283,7	493,3	748,2
SECȚIA PENALĂ	2019	3.250	3.663	4.211	9	361,1	407	467,8
	2018	3.339	3.845	4.059	9	371	427,2	451
	2017	3.447	3.946	3.952	9	383	438,4	439,1
TOTAL	2019	11.055	17.391	25.655	40	276,3	434,7	641,3
	2018	9.784	16.874	24.185	40	244,6	421,8	604,6
	2017	11.490	17.920	25.398	40	287,2	448	634,9





**ÎNCĂRCĂTURA PE JUDECĂTOR RAPORTATĂ LA
VOLUMUL EFECTIV DE ACTIVITATE
-ANALIZĂ COMPARATĂ TRIBUNALE 2019-**



- Tribunalul GIURGIU
- Tribunalul ARGES
- Tribunalul BUCURESTI
- Tribunalul CONSTANTA
- Tribunalul Comercial ARGES
- Tribunalul TIMIS
- Tribunalul IASI
- Tribunalul MARAMURES
- Tribunalul DAMBOVITA
- Tribunalul VASLUI
- Tribunalul CARAS SEVERIN
- Tribunalul BACAU
- Tribunalul Comercial MURES
- Tribunalul DOLJ
- Tribunalul NEAMT
- Tribunalul SIBIU
- Tribunalul OLT
- Tribunalul VRANCEA
- Tribunalul COVASNA
- Tribunalul CALARASI
- Tribunalul SATU MARE
- Tribunalul MEHEDINTI
- Tribunalul pentru minori si familie BRASOV
- Tribunalul ILFOV
- Tribunalul GALATI
- Tribunalul Comercial CLUJ
- Tribunalul TULCEA
- Tribunalul PRAHOVA
- Tribunalul BRASOV
- Tribunalul BUZAU
- Tribunalul HARGHITA
- Tribunalul CLUJ
- Tribunalul BISTRITA NASAUD
- Tribunalul BIHOR
- Tribunalul TELEORMAN
- Tribunalul HUNEDOARA
- Tribunalul BRAILA
- Tribunalul MURES
- Tribunalul SUCEAVA
- Tribunalul BOTOSANI
- Tribunalul IALOMITA
- Tribunalul ALBA
- Tribunalul VALCEA
- Tribunalul SALAJ
- Tribunalul ARAD
- Tribunalul GORJ

I.3. Indicatori de eficiență

Prin Hotărârea nr. 1305 din 09 decembrie 2014 a Secției pentru judecători a Consiliului Superior al Magistraturii, s-au stabilit 5 indicatori de performanță pentru instanțe și anume:

- 1) rata de soluționare a dosarelor;
- 2) vechimea dosarelor în stoc;
- 3) ponderea dosarelor închise într-un an;
- 4) durata medie de soluționare pe materii;
- 5) redactările peste termenul legal.

Fiecare dintre cei 5 indicatori sunt împărțiți în patru grade de eficiență reprezentate grafic și anume: foarte eficient (culoarea verde), eficient (culoarea galbenă), satisfăcător (culoarea portocalie) și ineficient (culoarea roșie). De asemenea, există un raport centralizator al tuturor indicatorilor de performanță care indică starea generală a instanței.

În perioada supusă analizei, respectiv **anul 2019**, rezultatul cumulării celor 5 indicatori de eficiență a activității Tribunalului Galați, astfel cum reiese din aplicația StasisEcris, se prezintă astfel:

E06.Q02 Indicatori Eficienta, analiza Tribunal.

SITUATIE STATISTICA

E06.Q02 Indicatori *Eficienta*, analiza *Tribunal*.

CRITERII DE CAUTARE

Perioada analizata: {01.01.2019 - 31.12.2019} Dosar arhivat: {nu} Instanta: {Tribunalul GALATI}
 Criteriu ordonare: {alfabetic} Directie ordonare: {crescator}

OD: date prezentate in raport valabile la: 01 ianuarie 2020

Export Excel	GRAD DE EFICIENTA			
	F	E	S	I

Persoana conectata: instanta

ORDINE	DENUMIRE TRIBUNAL	GRAD DE EFICIENTA			
		F	E	S	I
1	Tribunalul GALATI				

Astfel cum reiese din aplicația StasisEcris, **valoarea medie a eficienței instanței** este redată de **culoarea galbenă**, ceea ce indică faptul că Tribunalul Galați s-a încadrat în gradul de eficiență : **eficient**.

Datele statistice aferente fiecărui indicator, în perioada supusă analizării, se prezintă astfel:

1) Rata de soluționare a dosarelor (operativitatea) – calculată exclusiv în raport de dosarele nou intrate :

SITUATIE STATISTICA

E01.Q02 Rata de *solutionare*, analiza *Tribunal*.

CRITERII DE CAUTARE

Perioada analizata: {01.01.2019 - 31.12.2019} Dosar arhivat: {nu} Instanta: {Tribunalul GALATI}
 Criteriu ordonare: {alfabetic} Directie ordonare: {crescator}

OD: date prezentate in raport valabile la: 01 ianuarie 2020

Export Excel	STOC INITIAL		INTRATE	SOLUTIONATE		VALOARE INDICATOR	GRAD DE EFICIENTA			
	TOTAL	RAPORTAT LA INTRATE		TOTAL	DIN CARE DIN INTRATE		F	E	S	I
	6336	57,3%	11055	10615	52,9%	96,0%				

ORDIN DENUMIRE E TRIBUNAL		STOC INITIAL		INTRAT E	SOLUTIONATE		VALOARE INDICATO R	GRAD DE EFICIENTA			
		TOTA L	RAPORTAT LA INTRATE		TOTA L	DIN CARE DIN INTRATE		F	E	S	I
1	Tribunalul GALATI	6336	57,3%	11055	10615	52,9%	96,0%				

În perioada de referință, instanța a înregistrat un număr de **11.055 dosare nou intrate** și un număr de **10.615 dosare soluționate**, încadrându-se la acest indicator, în gradul de eficiență : **satisfăcător**, potrivit plajelor de eficiență stabilite prin Hotărârea nr. 1305/09.12.2014 a Secție pentru judecători.

Având în vedere gradul de eficiență al acestui indicator, prezentăm situația pe secții:

SITUATIE STATISTICA

E01.Q09 *Rata de solutionare, analiza Sectie in Instanta.*

CRITERII DE CAUTARE

Perioada analizata: {01.01.2019 - 31.12.2019} Dosar arhivat: {nu} Instanta: {Tribunalul GALATI}
Criteriu ordonare: {alfabetic} Directie ordonare: {crescator}

OD: date prezentate in raport valabile la: 01 ianuarie 2020

	STOC INITIAL		INTRATE	SOLUTIONATE		VALOARE INDICATOR	GRAD DE EFICIENTA			
	TOTAL	RAPORTAT LA INTRATE		TOTAL	DIN CARE DIN INTRATE		F	E	S	I
Export Excel	6336	57,3%	11055	10615	52,9%	96,0%				

ORDIN DENUMIRE E SECTIE		STOC INITIAL		INTRAT E	SOLUTIONATE		VALOARE INDICATO R	GRAD DE EFICIENTA			
		TOTA L	RAPORTAT LA INTRATE		TOTA L	DIN CARE DIN INTRATE		F	E	S	I
1	Sectia a II-a Civila	1559	84,0%	1855	1907	55,0%	102,8%				
2	Sectie Contencios Administrativ și Fiscal	1830	82,7%	2214	2115	24,3%	95,5%				
3	Sectie I Civila	2456	65,7%	3736	3306	37,7%	88,5%				
4	Sectie Penală	413	12,7%	3250	3209	88,6%	98,7%				

Se observă că indicatorul solicită o analiză mai detaliată la **Secțiile I Civilă, Contencios administrativ și fiscal și Penală**, astfel că prezentăm extras din aplicația STATIS, pe materii :

E01.Q06 *Rata de solutionare, analiza Materie Juridica.*

CRITERII DE CAUTARE

Perioada analizata: {01.01.2019 - 31.12.2019} Dosar arhivat: {nu} Tip Instanta: {tribunal} Instanta: {Tribunalul GALATI} Criteriu ordonare: {alfabetic} Directie ordonare: {crescator}

OD: date prezentate in raport valabile la: 01 ianuarie 2020

Export Excel	STOC INITIAL		INTRATE	SOLUTIONATE		VALOARE INDICATOR	GRAD DE EFICIENTA			
	TOTAL	RAPORTAT LA INTRATE		TOTAL	DIN CARE DIN INTRATE		F	E	S	I
	6336	57,3%	11055	10615	52,9%	96,0%				

ORDIN MATERIE JURIDICA		STOC INITIAL		INTRATE	SOLUTIONATE		VALOARE INDICATOR	GRAD DE EFICIENTA			
		TOTAL	RAPORTAT LA INTRATE		TOTAL	DIN CARE DIN INTRATE		F	E	S	I
1	Asigurări sociale	311	104,7%	297	252	14,8%	84,8%				
2	Civil	1370	69,6%	1967	1736	30,7%	88,3%				
3	Contencios administrativ și fiscal	1875	84,7%	2214	2160	24,3%	97,6%				
4	Drept maritim și fluvial	2		0	1						
5	Faliment	868	153,9%	564	639	43,6%	113,3%				
6	Insolvența persoanei fizice	0	0,0%	1	1	100,0%	100,0%				
7	Litigii cu profesioniștii	722	56,0%	1290	1299	59,9%	100,7%				
8	Litigii de muncă	507	67,9%	747	642	43,5%	85,9%				
9	Minori și familie	264	36,4%	725	673	60,3%	92,8%				
10	Penal	413	12,7%	3250	3209	88,6%	98,7%				
11	Proprietate Intelectuală	4		0	3						

Se observă că indicatorul solicită o analiză mai detaliată în materiile *Asigurări sociale, Civil, Contencios administrativ și fiscal, Litigii de muncă, Minori și familie și Penal*.

Apreciem că valoarea acestui indicator este influențată și de faptul că momentul la care se inițiază procedura scrisă este data recomandată oferită de aplicația Ecris, cu condiția ca aceasta să nu depășească 4 luni de la data

înregistrării cererii.

În cazul în care data recomandată oferită de aplicația Ecris depășește un termen de 4 luni, procedura scrisă începe în termen de 4 luni de la data înregistrării cererii de chemare în judecată, conform Hotărârii nr.35 din 22.12.2017 a Colegiului de conducere de la Tribunalul Galați.

Raportat la această situație, precizăm faptul că, în perioada 01.09.2019 – 31.12.2019, pe rolul Tribunalului Galați s-au înregistrat 3572 de dosare nou intrate (32,3 % din totalul dosarelor înregistrate), doar o parte mică dintre acestea având un caracter urgent. Astfel, majoritatea dosarelor înregistrate în această perioadă nu au putut fi soluționate până la sfârșitul anului 2019.

Prezentăm mai jos extras din aplicația STATIS, cu privire la vechimea dosarelor în stoc, în aceste materii :

Extras din Aplicația STATIS cu privire la rata de soluționare, pe obiecte – materia „Asigurări sociale”:

E01.Q07 Rata de soluționare, analiza Materie-Obiecte.

CRITERII DE CAUTARE

Perioada analizata: {01.01.2019 - 31.12.2019} Dosar arhivat: {nu} Tip Instanta: {tribunal} Instanta: {Tribunalul GALATI} Materie: {Asigurări sociale} Criteriu ordonare: {alfabetic} Directie ordonare: {crescator}

OD: date prezentate în raport valabile la: 01 ianuarie 2020

Export Excel	STOC INITIAL		INTRATE	SOLUTIONATE		VALOARE INDICATOR	GRAD DE EFICIENTA			
	TOTAL	RAPORTAT LA INTRATE		TOTAL	DIN CARE DIN INTRATE		F	E	S	I
	311	104,7%	297	252	14,8%	84,8%				

ORDIN E	DENUMIRE OBIECT	STOC INITIAL		INTRAT E	SOLUȚIONATE		VALOARE INDICATO R	GRAD DE EFICIENTA			
		TOTA L	RAPORTAT LA INTRATE		TOTA L	DIN CARE DIN INTRATE		F	E	S	I
1	actiune in constatare	1	100,0%	1	1	0,0%	100,0%				
2	alte cereri	1	7,7%	13	2	7,7%	15,4%				
3	contestație calcul CAS	2		0	0						
4	contestație decizie de pensionare	79	73,1%	108	87	23,1%	80,6%				
5	contestație la executare	18	1800,0%	1	4	100,0%	400,0%				
6	contestație privind alte drepturi de asigurări sociale	74	740,0%	10	21	20,0%	210,0%				
7	nulitate act	3		0	2						
8	obligație de a face	16	400,0%	4	17	25,0%	425,0%				
9	pretentii	1	12,5%	8	1	12,5%	12,5%				
10	recalculare pensie	115	75,7%	152	117	8,6%	77,0%				
11	suspendare executare	1		0	0						

În cadrul materiei *Asigurări sociale* se evidențiază cauzele având ca obiect: *alte cereri*, *contestație decizie de pensionare*, *pretenții și recalculare pensie*. Menționăm faptul că aproape un sfert dintre acestea sunt cauze suspendate, pentru care a fost menținută măsura suspendării în cadrul verificărilor periodice efectuate.

Extras din Aplicația STATIS cu privire la rata de soluționare, pe obiecte – materia „Civil”:





















E01.Q07 Rata de soluționare, analiza Materie-Obiecte.
























CRITERII DE CAUTARE

Perioada analizata: {01.01.2019 - 31.12.2019} Dosar arhivat: {nu} Tip Instanta: {tribunal} Instanta: {Tribunalul GALATI} Materie: {Civil} Criteriu ordonare: {alfabetic} Directie ordonare: {crescator}




OD: date prezentate in raport valabile la: 01 ianuarie 2020

Export Excel	STOC INITIAL		INTRATE	SOLUȚIONATE		VALOARE INDICATOR	GRAD DE EFICIENTA			
	TOTAL	RAPORTAT LA INTRATE		TOTAL	DIN CARE DIN INTRATE		F	E	S	I
	1370	69,6%	1967	1736	30,7%	88,3%				

ORDINE	DENUMIRE OBIECT	STOC INITIAL		INTRATE	SOLUTIONATE		VALOARE INDICATOR	GRAD DE EFICIENTA			
		TOTAL	RAPORTA LA INTRATE		TOTAL	DIN CARE DIN INTRATE		F	E	S	I
1	abținere	1		0	0						
2	abținerea întregii instanțe	5	29,4%	17	16	94,1%	94,1%				
3	acordare personalitate juridică	2	66,7%	3	2	33,3%	66,7%				
4	actiune in raspundere contractuala	1	50,0%	2	1	0,0%	50,0%				
5	actiune in raspundere delictuala	23	104,5%	22	25	36,4%	113,6%				
6	actiune in regres	4	200,0%	2	6	100,0%	300,0%				
7	acțiune în constatare	28	68,3%	41	38	31,7%	92,7%				
8	acțiune în declararea simulatiei	1		0	1						
9	acțiune oblică	1	16,7%	6	2	16,7%	33,3%				
10	acțiune pauliană	3	150,0%	2	1	50,0%	50,0%				
11	acțiune posesorie	3		0	3						
12	alte cereri	26	92,9%	28	32	39,3%	114,3%				
13	alte cereri privind executarea silită	3	100,0%	3	4	33,3%	133,3%				
14	anulare act	65	158,5%	41	69	34,1%	168,3%				
15	anulare somație de plată	0	0,0%	2	1	50,0%	50,0%				
16	anularea unui act notarial	0	0,0%	3	0	0,0%	0,0%				
17	asigurare dovezi	0	0,0%	1	1	100,0%	100,0%				
18	atribuire beneficiu contract de închiriere Legea nr.114/1996	0	0,0%	1	0	0,0%	0,0%				
19	cerere de valoare redusă	26	60,5%	43	34	18,6%	79,1%				
20	cerere necontencioasă	1		0	1						
21	cerere reexaminare ajutor public judiciar	0	0,0%	6	5	83,3%	83,3%				
22	Completare/lămurire dispozitiv	0	0,0%	2	0	0,0%	0,0%				

23	conflict de competență	1	12,5%	8	9	100,0%	112,5%				
24	constatare nulitate act juridic	3	100,0%	3	2	0,0%	66,7%				
25	contestație la executare	355	67,9%	523	453	24,7%	86,6%				
26	declarația judecătorească a morții	0	0,0%	2	0	0,0%	0,0%				
27	Despăgubiri Legea nr.221/2009	0	0,0%	1	0	0,0%	0,0%				
28	dizolvare persoana juridică	0	0,0%	1	0	0,0%	0,0%				
29	drept de retenție	1		0	1						
30	evacuare	17	77,3%	22	23	31,8%	104,5%				
31	evacuare art. 1033 CPC ș.u.	2	12,5%	16	11	62,5%	68,8%				
32	excepție de neconstituționalitate	1		0	1						
33	exequator (recunoașterea înscrisurilor și hotărârilor straine)	14	16,7%	84	71	69,0%	84,5%				
34	fond funciar	33	70,2%	47	45	31,9%	95,7%				
35	grănițuire	11	91,7%	12	7	8,3%	58,3%				
36	hotărâre care să aibă valoare de act autentic	14	70,0%	20	16	30,0%	80,0%				
37	îmbogățirea fără justă cauză	2		0	1						
38	încuviințare executare silită	31	22,8%	136	155	91,2%	114,0%				
39	îndreptare eroare materială	4	200,0%	2	3	50,0%	150,0%				
40	întoarcere executare	8	66,7%	12	10	25,0%	83,3%				
41	Legea 10/2001	21	175,0%	12	18	16,7%	150,0%				
42	modificări acte constitutive persoane juridice	5	100,0%	5	9	80,0%	180,0%				
43	obligație de a face	74	100,0%	74	57	8,1%	77,0%				
44	ordonanță de plată - OUG 119/2007 / art.1014 CPC ș.u.	1		0	1						
45	ordonanță președințială	8	17,4%	46	42	78,3%	91,3%				

46	partaj judiciar	42	72,4%	58	41	12,1%	70,7%				
47	plângere împotriva refuzului executorului judecătoresc	0	0,0%	1	0	0,0%	0,0%				
48	plângere împotriva încheierii de carte funciară (Art.52 alin.2 Legea nr.7/1996)	9	47,4%	19	13	42,1%	68,4%				
49	plata lucrului nedatorat	1		0	1						
50	poprire asigurătorie	0	0,0%	2	1	50,0%	50,0%				
51	pretenții	346	80,7%	429	326	12,6%	76,0%				
52	radiere asociații/fundații	0	0,0%	1	1	100,0%	100,0%				
53	radiere ipoteca	0	0,0%	2	0	0,0%	0,0%				
54	rectificare carte funciară	1	16,7%	6	1	0,0%	16,7%				
55	reexaminare anulare cerere	4	44,4%	9	9	55,6%	100,0%				
56	reexaminare taxe de timbru	0	0,0%	1	1	100,0%	100,0%				
57	reintegrare spațiu locativ	0	0,0%	1	1	100,0%	100,0%				
58	reprezentativitate sindicat	0	0,0%	2	2	100,0%	100,0%				
59	revendicare imobiliară	42	161,5%	26	27	0,0%	103,8%				
60	revendicare mobilă	1		0	1						
61	revocare donație	2	200,0%	1	3	100,0%	300,0%				
62	reziliere contract	31	55,4%	56	34	12,5%	60,7%				
63	rezoluțiune contract	9	69,2%	13	9	15,4%	69,2%				
64	sechestrul asigurător	2	50,0%	4	6	100,0%	150,0%				
65	servitute	2	66,7%	3	0	0,0%	0,0%				
66	somație de plată	0	0,0%	1	0	0,0%	0,0%				
67	stare civilă	0	0,0%	1	0	0,0%	0,0%				
68	succesiune	12	133,3%	9	11	0,0%	122,2%				
69	suspendare	0	0,0%	5	3	60,0%	60,0%				

	executare art.484,507,512,700, 718 NCPC/art. 300,319^1,325 CPC										
70	suspendare provizorie	0	0,0%	1	1	100,0%	100,0%				
71	uzucapiune	22	110,0%	20	19	10,0%	95,0%				
72	validare poprire	45	100,0%	45	48	22,2%	106,7%				

În cadrul materiei *Civil*, justificăm, exemplificativ, situațiile în care instanța noastră s-a încadrat într-un grad de eficiență scăzut, respectiv:

- dintre cele 3 cauze nesoluționate având ca obiect *acordare personalitate juridică*, o cauză este suspendată, iar celelalte două cauze ai fost înregistrate la sfârșitul lunii august 2019, respectiv în luna octombrie 2019;

- dintre cele 5 cauze nesoluționate având ca obiect *acțiune oblică*: un dosar este suspendat, 3 dosare sunt pe rol, în curs de judecată, iar un dosar (înregistrat în luna septembrie 2019) se află în procedura prealabilă;

- dintre cele 4 cauze nesoluționate având ca obiect *acțiune pauliană*: un dosar este suspendat, 2 dosare au fost suspendate și, ulterior, repuse pe rol pentru soluționare, iar un dosar a fost înregistrat la data de 30.12.2019;

- dintre cele 3 cauze nesoluționate având ca obiect *anularea unui act notarial*: un dosar este suspendat, iar două dosare sunt pe rol, în curs de judecată, fiind înregistrate la sfârșitul lunii martie 2019;

Totodată, cauzele având ca *obiect partaj judiciar și întoarcere executare* sunt cauze complexe, în apel, care necesită administrarea unui probatoriu destul de vast.

Extras din Aplicația STATIS cu privire la rata de soluționare, pe obiecte – materia „*Contencios administrativ și fiscal*”:

SITUAȚIE STATISTICĂ

E01.Q07 *Rata de solutionare, analiza Materie-Obiecte.*


















CRITERII DE CAUTARE

Perioada analizata: {01.01.2019 - 31.12.2019} Dosar arhivat: {nu} Tip Instanta: {tribunal} Instanta: {Tribunalul GALATI} Materie: {Contencios administrativ și fiscal} Criteriu ordonare: {alfabetic} Directie ordonare: {crescator}

OD: date prezentate in raport valabile la: 01 ianuarie 2020

Export Excel	STOC INITIAL		INTRATE	SOLUTIONATE		VALOARE INDICATOR	GRAD DE EFICIENTA			
	TOTAL	RAPORTAT LA INTRATE		TOTAL	DIN CARE DIN INTRATE		F	E	S	I
	1875	84,7%	2214	2160	24,3%	97,6%				

ORDINE DENUMIRE OBIECT		STOC INITIAL		INTRAT E	SOLUTIONATE		VALOARE INDICAT OR	GRAD DE EFICIENTA			
		TOTA L	RAPORTA T LA INTRATE		TOTA L	DIN CARE DIN INTRATE		F	E	S	I
1	abținere	1		0	1						
2	abținerea întregii instanțe	0	0,0%	1	0	0,0%	0,0%				
3	acțiuni în constatare	0	0,0%	2	1	50,0%	50,0%				
4	alte cereri	16	61,5%	26	26	84,6%	100,0%				
5	anulare act administrativ	501	108,2%	463	467	20,7%	100,9%				
6	anulare act emis de autorități publice locale	11	100,0%	11	11	27,3%	100,0%				
7	anulare concurs	1		0	1						
8	anulare proces verbal de contravenție	978	81,6%	1198	1166	17,8%	97,3%				
9	cerere necontencioasa	1		0	0						
10	comunicare informații de interes public (Legea Nr.544/2001)	16	94,1%	17	19	23,5%	111,8%				
11	conflict de competență	0	0,0%	2	2	100,0%	100,0%				
12	contestație act administrativ fiscal	16	200,0%	8	14	25,0%	175,0%				
13	contestație la executare	2	200,0%	1	3	100,0%	300,0%				
14	excepție nelegalitate act administrativ	0	0,0%	1	1	100,0%	100,0%				
15	Investire cu formula executorie	1		0	1						

16	înlocuire amendă cu muncă în folosul comunității	21	123,5%	17	25	23,5%	147,1%				
17	litigiu privind achizițiile publice	22	200,0%	11	21	90,9%	190,9%				
18	litigiu privind funcționarii publici (Legea Nr.188/1999)	98	54,4%	180	113	22,2%	62,8%				
19	obligare emitere act administrativ	16	100,0%	16	14	12,5%	87,5%				
20	obligația de a face	42	175,0%	24	43	25,0%	179,2%				
21	ordonanță de plată - OUG 119/2007 / art.1014 CPC ș.u.	2	200,0%	1	1	100,0%	100,0%				
22	ordonanță președințială	2	28,6%	7	7	71,4%	100,0%				
23	pretentii	77	113,2%	68	72	27,9%	105,9%				
24	reexaminare anulare cerere	0	0,0%	4	4	100,0%	100,0%				
25	reexaminarea sancțiunii contravenționale	1		0	1						
26	refugiați	9	42,9%	21	26	81,0%	123,8%				
27	refuz soluționare cerere	11	68,8%	16	17	37,5%	106,3%				
28	sancțiune pentru neexecutare hotărâre	4	44,4%	9	9	66,7%	100,0%				
29	suspendare executare act administrativ	20	26,0%	77	86	90,9%	111,7%				
30	suspendare executare art.484,507,512,700, 718 NCPC/art. 300,319^1,325 CPC	1		0	1						
31	suspendare provizorie a executării	0	0,0%	1	1	100,0%	100,0%				
32	transformare amendă	5	15,6%	32	6	3,1%	18,8%				

În cadrul materiei *Contencios administrativ și fiscal*, justificăm, exemplificativ, situațiile în care instanța noastră s-a încadrat într-un grad de

eficiență scăzut, respectiv:

-dintre cele 165 de cauze nesoluționate având ca obiect *litigiu privind funcționarii publici (Legea Nr.188/1999)*: 42 de cauze sunt suspendate (majoritatea în baza art.520 al.4 din Codul de procedură civilă), 44 de cauze au fost soluționate la sfârșitul anului 2019, nefiind motivate până la data de 31.12.2019, restul cauzelor fiind pe rol, aflate în procedură prealabilă sau cu termen de judecată;

-dintre cele 31 de cauze nesoluționate având ca obiect *transformare amendă*: 25 de cauze au fost înregistrate la data de 10.10.2019, 3 cauze au fost înregistrate în lunile noiembrie și decembrie 2019, celelalte 3 cauze fiind în curs de soluționare.

Extras din Aplicația STATIS cu privire la rata de soluționare, pe obiecte – materia „Litigii de muncă”:

SITUATIE STATISTICA



















E01.Q07 Rata de solutionare, analiza Materie-Obiecte.

CRITERII DE CAUTARE

Perioada analizata: {01.01.2019 - 31.12.2019} Dosar arhivat: {nu} Tip Instanta: {tribunal} Instanta: {Tribunalul GALATI} Materie: {Litigii de muncă} Criteriu ordonare: {alfabetic} Directie ordonare: {crescator}

OD: date prezentate in raport valabile la: 01 ianuarie 2020

Export Excel	STOC INITIAL		INTRATE	SOLUTIONATE		VALOARE INDICATOR	GRAD DE EFICIENTA			
	TOTAL	RAPORTAT LA INTRATE		TOTAL	DIN CARE DIN INTRATE		F	E	S	I
	507	67,9%		747	642		43,5%	85,9%		

ORDIN E	DENUMIRE OBIECT	STOC INITIAL		INTRAT E	SOLUTIONATE		VALOARE INDICATO R	GRAD DE EFICIENTA			
		TOTA L	RAPORTAT LA INTRATE		TOTA L	DIN CARE DIN INTRATE		F	E	S	I
1	acțiune în constatare	23	209,1%	11	24	9,1%	218,2%				
2	acțiune în constatarea nelegalității grevei	0	0,0%	1	1	100,0%	100,0%				
3	acțiune în răspundere patrimonială	10		0	5						
4	alte cereri	5		0	4						
5	anulare act	12	150,0%	8	12	25,0%	150,0%				
6	contestație act	10	125,0%	8	9	12,5%	112,5%				
7	contestație decizie de concediere	34	42,0%	81	69	55,6%	85,2%				
8	contestație decizie de sancționare	27	37,0%	73	19	2,7%	26,0%				
9	contestație decizie modificare unilaterală contract de muncă	0	0,0%	5	0	0,0%	0,0%				
10	contestație decizie suspendare contract de muncă	0	0,0%	2	0	0,0%	0,0%				
11	despăgubire	48	150,0%	32	33	15,6%	103,1%				
12	drepturi bănești	248	61,2%	405	352	56,0%	86,9%				
13	drepturi salariale ale personalului din justiție	25	104,2%	24	39	75,0%	162,5%				
14	nulitate act	1	33,3%	3	0	0,0%	0,0%				
15	obligație de a face	33	132,0%	25	38	44,0%	152,0%				
16	ordonanță președințială	0	0,0%	3	2	66,7%	66,7%				
17	pretentii	28	45,2%	62	32	16,1%	51,6%				
18	reconstituire vechime	3	75,0%	4	3	0,0%	75,0%				

Extras din Aplicația STATIS cu privire la rata de soluționare, pe obiecte – materia „*Minori și familie*”:

SITUAȚIE STATISTICĂ

E01.Q07 Rata de soluționare, analiza *Materie-Obiecte*.

CRITERII DE CAUTARE

Perioada analizata: {01.01.2019 - 31.12.2019} Dosar arhivat: {nu} Tip Instanta: {tribunal} Instanta: {Tribunalul GALATI} Materie: {Minori și familie} Criteriu ordonare: {alfabetic} Directie ordonare: {crescator}

OD: date prezentate in raport valabile la: 01 ianuarie 2020

Export Excel	STOC INITIAL		INTRATE	SOLUȚIONATE		VALOARE INDICATOR	GRAD DE EFICIENȚA			
	TOTAL	RAPORTAT LA INTRATE		TOTAL	DIN CARE DIN INTRATE		F	E	S	I
	264	36,4%	725	673	60,3%	92,8%				

ORDINE DENUMIRE OBIECT		STOC INITIAL		INTRATE	SOLUȚIONATE		VALOARE INDICATOR	GRAD DE EFICIENȚA			
		TOTAL	RAPORTAT LA INTRATE		TOTAL	DIN CARE DIN INTRATE		F	E	S	I
1	actiune în constatare	1		0	1						
2	adopecie	23	24,5%	94	89	70,2%	94,7%				
3	alte cereri	0	0,0%	1	1	100,0%	100,0%				
4	atribuire beneficiu contract de inchiriere	1		0	1						
5	conflict de competență	1		0	1						
6	contestatie la executare	0	0,0%	1	1	100,0%	100,0%				
7	curatelă	1	25,0%	4	5	100,0%	125,0%				
8	deschidere procedură adopție	13	59,1%	22	28	68,2%	127,3%				
9	dezvaluirea identitatii parintilor firesti	0	0,0%	1	0	0,0%	0,0%				
10	divorț	55	96,5%	57	62	17,5%	108,8%				
11	exercitarea autorității părintești	31	46,3%	67	51	38,8%	76,1%				
12	încredințare pentru adopție	2	6,7%	30	30	93,3%	100,0%				
13	îndreptare eroare materială	2	200,0%	1	1	100,0%	100,0%				

14	înregistrare tardivă a nașterii	0	0,0%	1	1	100,0%	100,0%				
15	modificare măsuri privind copilul	5	45,5%	11	6	18,2%	54,5%				
16	ordin de protecție	8	11,8%	68	63	80,9%	92,6%				
17	ordonanță președințială	7	9,3%	75	68	82,7%	90,7%				
18	partaj bunuri comune/lichidarea regimului matrimonial	50	125,0%	40	42	7,5%	105,0%				
19	pensie întreținere	17	68,0%	25	26	36,0%	104,0%				
20	plasament	23	12,7%	181	147	69,1%	81,2%				
21	pretentii	1		0	1						
22	punere sub interdicție	3	37,5%	8	11	100,0%	137,5%				
23	reintegrare în familie	4	20,0%	20	22	90,0%	110,0%				
24	stabilire domiciliu minor	4	66,7%	6	4	0,0%	66,7%				
25	stabilire paternitate	3	300,0%	1	2	0,0%	200,0%				
26	stabilire program vizitare minor	4	66,7%	6	3	16,7%	50,0%				
27	tăgadă paternitate	4	200,0%	2	4	0,0%	200,0%				
28	tutelă	1	50,0%	2	2	50,0%	100,0%				
29	tutelă - autorizări date tutorelui	0	0,0%	1	0	0,0%	0,0%				

Extras din Aplicația STATIS cu privire la rata de soluționare, pe obiecte – materia „Penal”:

E01.Q07 *Rata de soluționare, analiza Materie-Obiecte.*















CRITERII DE CAUTARE
















Perioada analizată: {01.01.2019 - 31.12.2019} Dosar arhivat: {nu} Tip Instanță: {tribunal} Instanță: {Tribunalul GALAȚI} Materie: {Penal} Criteriu ordonare: {alfabetic} Direcție ordonare: {crescător}















OD: date prezentate în raport valabile la: 01 ianuarie 2020

















Export Excel	STOC INITIAL		INTRATE	SOLUȚIONATE		VALOARE INDICATOR	GRAD DE EFICIENȚĂ			
	TOTAL	RAPORTAT LA INTRATE		TOTAL	DIN CARE DIN INTRATE		F	E	S	I
	413	12,7%	3250	3209	88,6%	98,7%				
















ORDINE DENUMIRE OBIECT	STOC INITIAL	INTRATE	SOLUȚIONATE	VALOARE INDICATOR	GRAD DE EFICIENȚĂ
------------------------	--------------	---------	-------------	-------------------	-------------------

















		TOTAL	RAPORTA T LA INTRATE		TOTAL	DIN CARE DIN INTRATE	R	F	E	S	I
1	accesul ilegal la un sistem informatic (art.360 NCP)	0	0,0%	1	0	0,0%	0,0%				
2	alte cereri privind executarea	1	25,0%	4	4	75,0%	100,0%				
3	alte cereri privind judecata în fond	2	9,1%	22	18	77,3%	81,8%				
4	alte modificări ale pedepsei (art.585 NCPP)	4	10,8%	37	30	70,3%	81,1%				
5	anulare/reducere amendă (art.284 NCPP)	0	0,0%	4	3	75,0%	75,0%				
6	cerere de transfer de procedură în materie penală (Legea 302/2004)	0	0,0%	1	1	100,0%	100,0%				
7	combaterea produselor etnobotanice - Legea 194/2011	6	600,0%	1	6	0,0%	600,0%				
8	comisie rogatorie (art.200 NCPP)	1	50,0%	2	2	50,0%	100,0%				
9	confirmare redeschidere urmărire penală (art.335 alin. 4 NCPP)	0	0,0%	9	6	66,7%	66,7%				
11	confirmare renunțare urmărire penală (art. 318 alin. 12 NCPP)	11	16,2%	68	73	91,2%	107,4%				
11	confirmare supraveghere tehnica (art.141 NCPP)	1	0,9%	107	108	100,0%	100,9%				
12	confiscare specială (art.315 lit. c NCPP)	7	23,3%	30	33	86,7%	110,0%				
13	constituirea unui grup infracțional organizat (art.367 NCP)	18	163,6%	11	16	45,5%	145,5%				
14	consumul ilicit de droguri (Legea 143/2000 art. 4)	5	50,0%	10	8	40,0%	80,0%				








15	contestarea măsurii asigurătorii (art.250 NCPP)	1	3,3%	30	31	100,0%	103,3%				
16	conestația la executare (art.598 NCPP)	61	24,2%	252	260	79,8%	103,2%				
17	conestație durată proces (art.488 ind. 2 NCPP)	0	0,0%	7	6	85,7%	85,7%				
18	conestație reabilitare judecătorească (art.535 NCPP)	1	33,3%	3	4	100,0%	133,3%				
19	dare de mită (art.290 NCP)	5	55,6%	9	10	55,6%	111,1%				
20	efectuarea de operațiuni financiare în mod fraudulos (art.250 NCP)	1	25,0%	4	1	0,0%	25,0%				
21	eșalonarea plății amenzii penale (art.497 NCPP)	1	50,0%	2	3	100,0%	150,0%				
22	excepție de neconstituționalitate	0	0,0%	1	1	100,0%	100,0%				
23	extrădare activă (Legea 302/2004)	0	0,0%	2	2	100,0%	100,0%				
24	furtul calificat (art.229 NCP)	0	0,0%	1	1	100,0%	100,0%				
25	infracțiunea de spălare de bani (Legea 656/2002 art. 23)	3	150,0%	2	2	0,0%	100,0%				
26	infracțiuni de corupție (Legea nr. 78/2000)	6	300,0%	2	3	0,0%	150,0%				
27	infracțiuni de evaziune fiscală (Legea 87/1994, Legea 241/2005)	19	237,5%	8	14	12,5%	175,0%				
28	infracțiuni la alte legi speciale	0	0,0%	2	0	0,0%	0,0%				
29	infracțiuni la regimul vamal (Legea 141/1997, Legea 86/2006)	1	50,0%	2	1	50,0%	50,0%				

30	inițiere, constituire de grup infracțional organizat, aderare sau sprijinire a unui asemenea grup (Legea 39/2003 art. 7)	4	100,0%	4	4	25,0%	100,0%				
31	intervenirea unei legi penale noi (art.595 NCPP)	0	0,0%	2	1	50,0%	50,0%				
32	încuviințare aducere persoană (art.265 NCPP)	0	0,0%	1	1	100,0%	100,0%				
33	îndreptare eroare materială (art.278 NCPP)	0	0,0%	1	0	0,0%	0,0%				
34	înlocuire arestare la domiciliu (art.221 alin. 11 NCPP)	1	100,0%	1	1	100,0%	100,0%				
35	înlocuire control judiciar (art.215 alin.7 NCPP)	0	0,0%	1	1	100,0%	100,0%				
36	înlocuire măsură preventivă (art.242 NCPP)	3	11,1%	27	29	100,0%	107,4%				
37	înlocuirea muncii neremunerate (instanța de executare) (art.561 NCPP)	0	0,0%	1	1	100,0%	100,0%				
38	înlocuirea pedepsei amenzii (art.560 NCPP)	0	0,0%	1	0	0,0%	0,0%				
39	înlocuirea pedepsei amenzii cu închisoarea (art.586 NCPP)	3	37,5%	8	6	37,5%	75,0%				
40	înșelăciunea (art.244 NCP)	1	100,0%	1	2	100,0%	200,0%				
41	întreruperea executării pedepsei/contestații (art.592 NCPP)	1	50,0%	2	3	100,0%	150,0%				
42	liberarea condiționată (art.587 NCPP)	7	9,5%	74	70	85,1%	94,6%				
43	lovirea sau alte violențe (art.193 NCP)	1		0	1						

44	lovirile sau vătămrile cauzatoare de moarte (art.195 NCP)	3	75,0%	4	4	50,0%	100,0%				
45	luare de mită (art. 254 C.p.)	2		0	2						
46	luarea de mită (art.289 NCP)	3	150,0%	2	2	0,0%	100,0%				
47	luarea măsurii arestării preventive (art.223 NCPP)	2	3,6%	55	54	94,5%	98,2%				
48	luarea măsurii arestării preventive propusă de DNA/DIICOT (art.223 NCPP)	1	5,0%	20	20	100,0%	100,0%				
49	mandat european de arestare	0	0,0%	19	19	100,0%	100,0%				
50	măsuri și excepții dispuse de judecătorul de cameră preliminară	26	16,9%	154	168	92,2%	109,1%				
51	modificare conținut arest la domiciliu (art. 221 NCPP)	2	20,0%	10	11	100,0%	110,0%				
52	modificare obligații control judiciar (art. 215 NCPP)	0	0,0%	1	1	100,0%	100,0%				
53	modificarea/încetarea obligațiilor (art.73, 48, 57, 61 Legea 253/2013)	4	16,0%	25	23	76,0%	92,0%				
54	obținere date comunicări electronice (art.152 NCPP)	0	0,0%	48	48	100,0%	100,0%				
55	obținere date financiare (art.153 NCPP)	0	0,0%	1	1	100,0%	100,0%				
56	obținerea datelor privind tranzacții financiare (art.146 ind.1 NCPP)	0	0,0%	30	30	100,0%	100,0%				
57	omorul (art.188 NCP)	48	44,0%	109	94	49,5%	86,2%				
58	omorul calificat (art.189 NCP)	15	34,9%	43	33	41,9%	76,7%				
59	ordin de confiscare (Legea 302/2004)	0	0,0%	2	0	0,0%	0,0%				

60	percheziția informatică (art.168 NCPP)	0	0,0%	25	25	100,0%	100,0%				
61	percheziție (art.158 NCPP)	0	0,0%	36	36	100,0%	100,0%				
62	permisiunea părăsirii domiciliului (art.221 alin. 6 NCPP)	0	0,0%	10	9	90,0%	90,0%				
63	plângere control judiciar (art.213 NCPP)	0	0,0%	13	13	100,0%	100,0%				
64	plângere soluții de neurmărire/netrimite judecată (art.340 NCPP)	11	15,7%	70	61	71,4%	87,1%				
65	pornografia infantilă (art.374 NCP)	3	300,0%	1	2	0,0%	200,0%				
66	prelungire arestare la domiciliu (art.222 NCPP)	0	0,0%	9	9	100,0%	100,0%				
67	prelungire arestare preventivă (art.234 NCPP)	0	0,0%	26	26	100,0%	100,0%				
68	prelungire arestare preventivă propusă de DNA/DIICOT (art.234 NCPP)	1	2,6%	38	38	97,4%	100,0%				
69	prelungire supraveghere tehnică (art.144 NCPP)	1	0,2%	465	466	100,0%	100,2%				
70	proxenetismul (art.213 NCP)	0	0,0%	8	7	87,5%	87,5%				
71	reabilitarea judecătorească (art.527 NCPP)	7	31,8%	22	24	77,3%	109,1%				
72	recunoașterea hotărârilor penale sau a altor acte judiciare străine (Legea 302/2004)	0	0,0%	5	2	40,0%	40,0%				
73	redeschiderea procesului penal (la judecarea în lipsă) (art.466 NCPP)	2	50,0%	4	3	50,0%	75,0%				
74	revocare control judiciar (art.213 alin. 6 NCPP)	0	0,0%	1	1	100,0%	100,0%				

75	revocare măsură preventivă (art.242 NCPP)	0	0,0%	9	9	100,0%	100,0%				
76	revocarea amânării executării pedepsei (art.591 NCPP)	1		0	1						
77	revocarea sau anularea suspendării executării pedepsei (art.583 NCPP)	8	33,3%	24	24	66,7%	100,0%				
78	revocarea/anularea amânării aplicării pedepsei (art.582 NCPP)	0	0,0%	1	1	100,0%	100,0%				
79	sesizare transmisă de comisia prevăzută de HG 836/2013	0	0,0%	1	0	0,0%	0,0%				
80	sesizarea cu acordul de recunoaștere a vinovăției (art.483 NCPP)	0	0,0%	1	1	100,0%	100,0%				
81	supravegherea tehnică (art.139 NCPP)	0	0,0%	353	353	100,0%	100,0%				
82	trafic internațional de droguri (Legea 143/2000 art. 3)	3	150,0%	2	3	0,0%	150,0%				
83	traficul de droguri (Legea 143/2000 art. 2)	8	114,3%	7	9	42,9%	128,6%				
84	traficul de influență (art.291 NCP)	1	100,0%	1	2	100,0%	200,0%				
85	traficul de minori (art.211 NCP)	6	100,0%	6	5	16,7%	83,3%				
86	traficul de minori (Legea 678/2001 art. 13)	2	200,0%	1	1	100,0%	100,0%				
87	traficul de persoane (art.210 NCP)	5	166,7%	3	7	66,7%	233,3%				
88	traficul de persoane (Legea 678/2001 art. 12)	2		0	1						
89	ultrajul (art.257 NCP)	1		0	1						
90	vătămarea corporală (art.194 NCP)	2	200,0%	1	3	100,0%	300,0%				

91	verificare măsuri preventive (art.204 NCPP)	2	2,2%	92	88	93,5%	95,7%				
92	verificare măsuri preventive (art.205 NCPP)	6	4,2%	142	137	92,3%	96,5%				
93	verificare măsuri preventive (art.206 NCPP)	7	12,1%	58	60	91,4%	103,4%				
94	verificare măsuri preventive (art.207 NCPP)	13	7,4%	176	178	94,3%	101,1%				
95	verificare măsuri preventive (art.208 NCPP)	30	9,1%	329	306	91,8%	93,0%				
96	violența în familie (art.199 NCP)	0	0,0%	1	0	0,0%	0,0%				
97	violul (art.218 NCP)	0	0,0%	4	2	50,0%	50,0%				

Cu privire la cauzele din materia *Penal*, principala cauză a valorii acestui indicator este faptul că, din numărul total de cauze înregistrate pe rolul secției, o pondere importantă o reprezintă dosarele de competența Direcției Naționale Anticorupție și Direcției de Investigare a Infraacțiunilor de Criminalitate Organizată și Terorism, precum și cauzele având ca obiect infraacțiuni privind regimul vamal. Prin natura lor, aceste cauze de obicei implică o complexitate semnificativ mai ridicată, necesitând administrarea unor probatorii ce presupun perioade lungi de timp (număr mare de martori cu domiciliul pe întreg teritoriul țării și care de multe ori sunt audiați prin comisie rogatorie ori citați cu mandate de aducere, expertize fiscal-contabile, subiecți procesuali care și-au schimbat domiciliul și în privința cărora trebuie efectuate multiple acte de căutare).

De asemenea, tot în cadrul materiei *Penal* se observă faptul că situațiile în care instanța noastră s-a încadrat într-un grad de eficiență scăzut sunt reprezentate și de cauzele având ca obiect *omorul* și *omorul calificat*, acestea necesitând, de asemenea, o analiză temeinică și complexă a probatoriului.

2) Vechime dosare în stoc

La data de referință, respectiv **sfârșitul anului 2019**, din totalul de **6.776 dosare aflate în stoc**, un număr de **599 dosare**, reprezentând un procent **8,8%**, sunt mai vechi de 1 an și 6 luni.

În consecință, la indicatorul de față, instanța s-a încadrat în **gradul de**

eficiență *eficient*, potrivit plajelor de eficiență stabilite prin Hotărârea Consiliului Superior al Magistraturii – Secția pentru judecători nr. 1305/09.12.2014.

SITUATIE STATISTICA

E02.Q02 *Vechime dosare in stoc, analiza Tribunal.*

CRITERII DE CAUTARE

Stoc la data: {31.12.2019} Dosar arhivat: {nu} Instanta: {Tribunalul GALATI} Criteriu ordonare: {alfabetic} Directie ordonare: {crescator}

OD: date prezentate in raport valabile la: 01 ianuarie 2020

	STOC DOSARE		VALOARE INDICATOR	GRAD DE EFICIENTA			
	TOTAL	DIN CARE MAI VECHI DE 1,5 ANI		F	E	S	I
Export Excel	6776	599	8,8%				

ORDINE	DENUMIRE TRIBUNAL	STOC DOSARE		VALOARE INDICATOR	GRAD DE EFICIENTA			
		TOTAL	DIN CARE MAI VECHI DE 1,5 ANI		F	E	S	I
1	Tribunalul GALATI	6776	599	8,8%				

3) Ponderea dosarelor închise într-un an

În perioada de referință, din totalul de **10.615 dosare soluționate**, un număr de **9.282** dosare au fost soluționate în termen de maxim un an de la înregistrare, reprezentând **un procent de 87,4%**.

În consecință, la acest indicator, instanța s-a încadrat în gradul de eficiență **foarte eficient**, potrivit plajelor de eficiență stabilite prin Hotărârea C.S.M. – Secția pentru judecători nr. 1305/29.12.2014.

SITUATIE STATISTICA

E03.Q02 *Pondere* dosare *inchise intr-un an*, analiza *Tribunal*.

CRITERII DE CAUTARE

Perioada analizata: {01.01.2019 - 31.12.2019} Dosar arhivat: {nu} Instanta: {Tribunalul GALATI}
Criteriu ordonare: {alfabetic} Directie ordonare: {crescator}

OD: date prezentate in raport valabile la: 01 ianuarie 2020

Export Excel	DOSARE SOLUTIONATE		VALOARE INDICATOR	GRAD DE EFICIENTA			
	TOTAL	DIN CARE INTR-UN AN		F	E	S	I
	10615	9282	87,4%				

ORDINE	DENUMIRE TRIBUNAL	DOSARE SOLUTIONATE		VALOARE INDICATOR	GRAD DE EFICIENTA			
		TOTAL	DIN CARE INTR-UN AN		F	E	S	I
1	Tribunalul GALATI	10615	9282	87,4%				

4) *Durata medie de soluționare*

Durata medie de soluționare în materiile non penal a fost de **9,2 luni**, instanța încadrându-se în gradul *foarte eficient*.

În penal, această durată a fost de **1,6 luni**, instanța încadrându-se în gradul de eficiență *foarte eficient*.

SITUATIE STATISTICA

E04.Q02 *Durata medie de solutionare*, analiza *Tribunal*.

CRITERII DE CAUTARE

Perioada analizata: {01.01.2019 - 31.12.2019} Dosar arhivat: {nu} Instanta: {Tribunalul GALATI}
Criteriu ordonare: {alfabetic} Directie ordonare: {crescator}

OD: date prezentate in raport valabile la: 01 ianuarie 2020

Export Excel	DOSARE SOLUTIONATE			DURATA SOLUTIONARE		GRAD DE EFICIENTA			
	TOTAL	DIN CARE		PENAL	NON PENAL	F	E	S	I
		PENAL	NON PENAL						
	10615	3209	7406	1,6	9,2				

ORDINE	DENUMIRE TRIBUNAL	DOSARE SOLUTIONATE			DURATA SOLUTIONARE		GRAD DE EFICIENTA			
		TOTAL	DIN CARE		PENAL	NON PENAL	F	E	S	I
			PENAL	NON PENAL						
1	Tribunalul GALATI	10615	3209	7406	1,6	9,2				

5) Redactările peste termenul legal

În perioada de referință, din totalul de **8.239** dosare soluționate prin hotărâre, un număr de **2.276** dosare au fost redactate peste termen, determinând încadrarea instanței în gradul de eficiență *eficient*.

SITUATIE STATISTICA

E05.Q02 Documente *redactate peste Termen*, analiza *Tribunal*.

CRITERII DE CAUTARE

Perioada analizata: {01.01.2019 - 31.12.2019} Dosar arhivat: {nu} Instanta: {Tribunalul GALATI}
Criteriu ordonare: {alfabetic} Directie ordonare: {crescator}

OD: date prezentate in raport valabile la: 01 ianuarie 2020

Export Excel	DOSARE SOLUTIONATE				TERMEN MEDIU REDACTARE	MEDIE ZILE REDACTARE	GRAD DE EFICIENTA			
	TOT AL	DIN CARE REDACTATE PESTE TERMENUL LEGAL					F	E	S	I
		NU MAR DOSARE	POND ERE	MEDIE ZILE DEPASI RE						
	8239	2276	27,6%	36,2	30,0	26,8		<div><div></div><div>P</div><div>M</div></div>		

ORDI NE	DENUMIRE TRIBUNAL	DOSARE SOLUTIONATE				TERMEN MEDIU REDACTARE	MEDIE ZILE REDACTA RE	GRAD DE EFICIENTA			
		TOTAL	DIN CARE REDACTATE PESTE TERMENUL LEGAL					F	E	S	I
			NUMA R DOSAR E	PONDERE	MEDIE ZILE DEPASIRE						
1	Tribunalul GALATI	8239	2276	27,6%	36,2	30,0	26,8		<div><div></div><div>P</div><div>M</div></div>		

II.4. Indicii de atacabilitate a hotărârilor judecătorești.

Ponderea atacabilității hotărârilor reprezintă procentul hotărârilor judecătorești împotriva cărora s-a exercitat calea de atac (apelul și recursul) din totalul hotărârilor pronunțate, susceptibile de a fi atacate.

Precizăm că, pentru judecătorii sindici, numărul hotărârilor intermediare pronunțate de către aceștia în anul 2019, în cauzele privind procedura insolvenței, nu sunt preluate de aplicația ECRIS ca hotărâri finalizate și nu sunt incluse în numărul total al dosarelor finalizate, deși acestea sunt susceptibile de cale de atac, fiind analizate și evidențiate de judecătorii desemnați cu analizarea practicii de casare de la Secția a II-a civilă.

Față de acest lucru, pentru crearea unei situații de echitate cu privire la judecătorii care soluționează cauze privind procedura insolvenței, **prezentăm și pentru anul 2019 două variante a ponderii hotărârilor atacate din totalul hotărârilor pronunțate**, respectiv o variantă fără includerea hotărârilor intermediare pronunțate de judecătorii sindici din cadrul Secției a II-a civilă, precum și o variantă cu includerea hotărârilor intermediare.

Varianta I – fără hotărâri intermediare

După cum rezultă din datele statistice, la Tribunalul Galați din cele **17.391 cauze** aflate pe rol în anul 2019, au fost pronunțate 10.615 hotărâri judecătorești.

Din totalul de **10.615** hotărâri judecătorești, **6.578** au fost supuse căilor de atac.

Au fost apelate și recurate un număr de 832 hotărâri judecătorești, rezultând astfel o pondere **12,6%**, mai mică decât anul 2018, când procentul de atacabilitate a hotărârilor a fost de **22,1 %**.

Varianta II – cu hotărâri intermediare

La Tribunalul Galați din cele **17.391 cauze** aflate pe rol în anul 2019, au fost pronunțate **10.895** hotărâri judecătorești.

Dintre acestea, un număr de **6.858** cauze, au fost pronunțate în primă instanță.

Au fost apelate și recurate un număr de **832** hotărâri judecătorești, rezultând astfel o pondere de **12,1%**, mai mică decât ca în anul 2018, când procentul de atacabilitate a hotărârilor a fost de **21, %**.

Pe secții, ponderea hotărârilor atacate din totalul hotărârilor pronunțate se prezintă astfel:

La Secția I civilă, în anul 2019, au fost soluționate 3.306 de cauze, din care 1.465 cauze în fond.

Din totalul hotărârilor judecătorești pronunțate în fond de această secție în anul 2019 (1.465 cauze), au fost apelate și recurate un număr de 269 cauze.

Procentul de atacabilitate este de 18,3%.

La Secția a II-a civilă, în anul 2019:

- **varianta I –fără hotărâri intermediare** – au fost soluționate un număr de 1.940 cauze, din care 829- fond, 639 – faliment.

Din totalul hotărârilor judecătorești pronunțate în fond de această secție în anul 2019 (1.468 cauze), au fost apelate și recurate un număr de 131 cauze.

Procentul de atacabilitate este 8,9%.

- **varianta II - cu hotărâri intermediare** – au fost soluționate un număr de 2.220 cauze, din care : 829 – fond, 919 – faliment.

Din totalul hotărârilor judecătorești pronunțate în fond de această secție în anul 2019 (1.748 cauze), au fost apelate și recurate un număr de 131 cauze.

Procentul de atacabilitate este de 7,4%.

La Secția de contencios administrativ și fiscal, în anul 2019, au fost soluționate un număr de 2.160 cauze, din care 929 cauze în fond.

Din totalul hotărârilor judecătorești pronunțate în fond de această secție în anul **2019 (929 cauze)**, au fost apelate și recurate un număr de 357 cauze.

Procentul de atacabilitate este de 38,4%.

La Secția penală, în anul 2019, au fost soluționate un număr de 3.209 cauze, din care 2.716 cauze supuse cailor de atac.

Din totalul hotărârilor judecătorești pronunțate de această secție susceptibile de atac, (2.716 cauze), în anul 2019 au fost atacate un număr de 75

cauze.

Procentul de atacabilitate este de 2,7%.

Indicele de atacabilitate la nivelul Tribunalului Galați, pe secții, este redat mai jos:

Varianta I – fără hotărâri intermediare:

<i>Secția</i>	<i>Hotărâri pronunțate</i>	<i>Număr. hotărâri pronunțate susceptibile de cale de atac</i>	<i>Hotărâri atacate</i>	<i>Ponderea atacabilității (în funcție de nr. total al hotărârilor pronunțate)%</i>	<i>Ponderea atacabilității (în funcție de nr. hotărârilor susceptibile de cale de atac)%</i>
<i>Secția I Civilă</i>	3.306	1.465	269	8,1	18,3
<i>Secția a II-a civilă</i>	1.940	1.468	131	6,7	8,9
<i>Secția C.A.F.</i>	2.160	929	357	16,5	38,4
<i>Secția penală</i>	3.209	2.716	75	2,3	2,7
<i>TOTAL</i>	10.615	6.578	832	7,8	12,6

Varianta II – cu hotărâri intermediare

<i>Secția</i>	<i>Hotărâri pronunțate</i>	<i>Număr hotărâri pronunțate susceptibile de cale de atac</i>	<i>Hotărâri atacate</i>	<i>Ponderea atacabilității (în funcție de nr. total al hotărârilor pronunțate)%</i>	<i>Ponderea atacabilității (în funcție de nr. hotărârilor susceptibile de cale de atac)%</i>
<i>Secția I Civilă</i>	3.306	1.465	269	8,1	18,3
<i>Secția a II-a civilă</i>	2.220	1.748	131	5,9	7,4

Secția C.A.F.	2.160	929	357	16,5	38,4
Secția penală	3.209	2.716	75	2,3	2,7
TOTAL	10.895	6.858	832	7,6	12,1

II.5. Indicii de desființare a hotărârilor judecătorești.

Indicele de desființare (ponderea schimbării hotărârilor) semnifică procentul hotărârilor judecătorești care au fost casate, anulate, desființate, schimbate sau modificate în căile de atac, din totalul **hotărârilor pronunțate susceptibile de calea de atac**.

Pentru aceleași considerente expuse anterior cu privire la hotărârile intermediare pronunțate de judecătorii sindici și pentru că includerea acestora modifică indicele de desființare la nivel de instanță, **prezentăm două variante a indicelui de desființare**, una în care nu au fost incluse hotărârile intermediare și a doua în care au fost incluse hotărârile intermediare, respectiv:

Varianta I – fără hotărâri intermediare:

Raportat la totalul hotărârilor supuse căilor de atac (fond) pronunțate de Tribunalul Galați în anul 2019 (6.578), indicele de desființare este de 7,2%, pe secții situația fiind următoarea: 8,6% în cazul Secției I civilă; 7,6% în cazul Secției a II-a civilă; 13,1% în cazul Secției de contencios administrativ și fiscal și 4,2% în cazul Secției penale.

Varianta II – cu hotărâri intermediare:

Raportat la totalul hotărârilor supuse căilor de atac (fond) pronunțate de Tribunalul Galați în anul 2019 (6.858), indicele de desființare este de 6,9%, pe secții situația fiind următoarea: 8,6% în cazul Secției I civilă; 6,4% în cazul Secției a II-a civilă; 13,1% în cazul Secției de contencios administrativ și fiscal și 4,2% în cazul Secției penale.

Indicele de desființare la nivelul Tribunalului Galați, pe secții, este redat mai jos:

Varianta I – fără hotărâri intermediare

<i>Secția</i>	<i>Hotărâri pronunțate</i>	<i>Nr. hotărâri pronunțate susceptibile de cale de atac</i>	<i>Hotărâri desființate</i>	<i>Indice de desființare (în funcție de nr. hotărârilor total al hotărârilor pronunțate)%</i>	<i>Indice de desființare (în funcție de nr. hotărârilor susceptibile de cale de atac)%</i>
Secția I Civilă	3.306	1.465	127	3,8	8,6
Secția a II-a civilă	1.940	1.468	113	5,8	7,6
Secția C.A.F.	2.160	929	122	5,6	13,1
Secția penală	3.209	2.716	115	3,5	4,2
TOTAL	10.615	6.578	477	4,4	7,2

Varianta II – cu hotărâri intermediare

<i>Secția</i>	<i>Hotărâri pronunțate</i>	<i>Nr. hotărâri pronunțate susceptibile de cale de atac</i>	<i>Hotărâri desființate/ casate</i>	<i>Indice de desființare (în funcție de nr. hotărârilor total al hotărârilor pronunțate)%</i>	<i>Indice de desființare (în funcție de nr. hotărârilor susceptibile de cale de atac)%</i>
Secția I Civilă	3.306	1.465	127	3,8	8,6
Secția a II-a civilă	2.220	1.748	113	5,09	6,4

<i>Secția C.A.F.</i>	<i>2.160</i>	<i>929</i>	<i>122</i>	<i>5,6</i>	<i>13,1</i>
<i>Secția penală</i>	<i>3.209</i>	<i>2.716</i>	<i>115</i>	<i>3,5</i>	<i>4,2</i>
<i>TOTAL</i>	<i>10.895</i>	<i>6.858</i>	<i>477</i>	<i>4,3</i>	<i>6,9</i>

Principalele motive de casare/desființare a hotărârilor judecătorești au fost:

Secția I civilă

- completarea probatoriului cu înscrisuri depuse în etapa procesuală a apelului/recursului;
- interpretarea diferită de către instanța de control judiciar a probatoriului administrat;
- interpretarea diferită a normelor legale aplicabile și probelor administrate.

Secția a II-a civilă

- interpretarea diferită de către instanța de control judiciar a probatoriului administrat și insuficienta administrare a acestuia de către instanțele de fond;
- aprecierea diferită a dispozițiilor legale în procedura insolvenței și a altor cauze de competența Secției a II-a civilă;
- completarea probatoriului cu înscrisuri depuse în etapa procesuală a apelului/recursului;
- stabilirea greșită a situației de fapt și insuficienta motivare a sentințelor pronunțate.

Secția de contencios administrativ și fiscal

- aprecierea diferită a probelor de către instanța de recurs;
- interpretarea diferită a normelor legale;
- aplicarea greșită a normelor de drept material;
- soluționarea diferită a cererilor de suspendare pe o chestiune de apreciere a îndeplinirii condițiilor prevăzute de lege;
- depunerea de acte noi în căile de atac;
- s-a apreciat că hotărârea pronunțată nu este motivată.

Secția Penală

Cauzele care au constituit motive de casare/desființare a hotărârilor în materie penală au vizat atât motive de nelegalitate cât și de netemeinicie a

hotărârilor judecătorești.

Sub aspectul nelegalității, amintim:

- încadrarea juridică greșită a unor fapte;
- omisiunea aplicării dispozițiilor legale referitoare la pedepsele accesorii sau complementare;
- omisiunea reținerii unor circumstanțe agravante.

Dintre cauzele de netemeinicie amintim:

- greșita individualizare a unor pedepse sub aspectul cuantumului sau a modalității de executare;
- greșita interpretare a unor probe administrate;
- greșita apreciere a cuantumului despăgubirilor civile acordate;
- aplicarea unor decizii ale Înaltei Curți de Casație și Justiție sau ale Curții Constituționale pronunțate după pronunțarea hotărârii de către Tribunalul Galați;
- aplicarea legii penale mai favorabile.

Capitolul II
DATE STATISTICE REFERITOARE LA RESURSELE UMANE
LA NIVELUL INSTANȚEI

II.1. Situația posturilor

a) Schema de personal

Ca în fiecare an, la Tribunalul Galați și în anul 2019 s-a înregistrat o fluctuație de personal, atât în rândul judecătorilor, cât și în rândul personalului auxiliar de specialitate, concretizată prin pensionări, transferuri și promovări.

Astfel, la data de 01.01.2019, schema de personal a Tribunalului Galați, ca instanță proprie, se prezenta astfel:

Tribunalul Galați Categorii de personal:		Total posturi	Ocupate	Vacante
		127	122	5
Judecători		40	35	5
Asistenți judiciari		4	4	-
GREFIERI	studii superioare	38	38	-
	studii medii	7	7	-
GREFIERI STATISTICIENI	studii superioare	1	1	-
	studii medii	-	-	-
GREFIERI DOCUMENTARIȘTI	studii superioare	-	-	-
	studii medii	-	-	-
INFORMATICIENI		5	5	-
GREFIERI ARHIVARI		6	6	-
GREFIERI REGISTRATORI		1	1	-
AGENȚI PROCEDURALI		1	1	-
APROZI		1	1	-
ȘOFERI		3	3	-
FUNȚIONARI PUBLICI		11	11	-
PERSONAL CONTRACTUAL		9	9	-
TOTAL		127	122	5

La data de 31.12.2019, schema de personal a Tribunalului Galați, ca instanță proprie, se prezenta astfel:

Tribunalul Galați Categorii de personal:	Total posturi	Ocupate	Vacante
---	--------------------------	----------------	----------------

		127	115	12
Judecători		40	29	11
Asistenți judiciari		4	4	-
GREFIERI	studii superioare	40	40	-
	studii medii	5	5	-
GREFIERI STATISTICIENI	studii superioare	1	1	-
	studii medii	-	-	-
GREFIERI DOCUMENTARIȘTI	studii superioare	-	-	-
	studii medii	-	-	-
INFORMATICIENI		5	5	-
GREFIERI ARHIVARI		6	6	-
GREFIERI REGISTRATORI		1	1	-
AGENȚI PROCEDURALI		1	1	-
APROZI		1	1	-
ȘOFERI		3	3	-
FUNCȚIONARI PUBLICI		11	10	1
PERSONAL CONTRACTUAL		9	9	-
TOTAL		127	115	12

b) Situația judecătorilor

Ca instanță proprie, Tribunalul Galați, la data de 01.01.2019, dispunea de o schemă de 40 posturi de judecător, din care doar 35 de posturi ocupate, instanța noastră funcționând cu 35 de judecători doar pentru o lună, întrucât, la data de 04.02.2019, 4 judecători din cadrul Tribunalului Galați s-au pensionat.

Ulterior, la data de 01.12.2019, vicepreședintele Tribunalului Galați – judecător Nicoleta Daniela Butnaru s-a pensionat, iar la data de 15.12.2019

doamna judecător Raluca Nechifor s-a transferat la Curtea de Apel Galați fiind, însă, delegată la Tribunalul Galați pentru o perioadă de 6 luni.

Astfel, la finalul anului 2019, Tribunalul Galați dispunea de o schemă de 40 posturi de judecător, din care doar 29 de posturi ocupate.

Mai mult, un judecător din cadrul Secției I civile a Tribunalului Galați se află în concediu pentru creșterea copilului, începând cu data de 15.02.2019.

În ceea ce privește repartizarea judecătorilor pe secții, aceasta a fost analizată de fiecare dată când s-a impus, ținându-se cont de specializarea judecătorilor, volumul de activitate, complexitatea cauzelor ce intră în competența fiecărei secții și, nu în ultimul rând, specificul fiecărei secții, menținerea unui volum echilibrat de muncă fiind cea mai importantă prioritate a conducerii instanței.

Repartizarea pe secții a posturilor de judecător la nivelul Tribunalului Galați este următoarea:

- la Secția I civilă – 15 posturi, din care 12 posturi ocupate și 3 posturi vacante;

- la Secția a II-a civilă - 7 posturi, din care 5 posturi ocupate și 2 posturi vacante;

- la Secția de contencios administrativ și fiscal - 9 posturi, din care 6 ocupate și 3 vacante;

- la Secția penală – 9 posturi, din care 6 ocupate și 3 vacante.

c) Situația personalului auxiliar de specialitate și conex

Tribunalul Galați s-a confruntat și în anul 2019, ca și în anii anteriori, cu probleme legate de insuficiența personalului auxiliar de specialitate, cauza principală datorându-se existenței unei scheme subdimensionate pentru această categorie de personal, total inadecvată specificului instanței și volumului de activitate.

Ca instanță proprie, Tribunalul Galați are în schema de personal auxiliar de specialitate și conex: 45 de posturi de grefieri (din care un post de prim-grefier și 4 posturi de grefieri șefi de secție), un post de grefier-statistician, 6 posturi de grefieri-arhivari (din care un post de grefier arhivar șef), un post de registrator, un post de agent procedural, un post de aprod, 5 posturi de specialiști IT și 3 posturi de șoferi.

Totodată, în schema instanței noastre sunt 5 posturi de specialist IT, dintre

care un post este de specialist IT șef. Toate posturile sunt ocupate.

Cu privire la personalul auxiliar de specialitate și conex, la Tribunalul Galați s-a înregistrat o fluctuație destul de mare, concretizată prin promovări de la instanța inferioară, prin transferuri și prin repartizări de la Școala Națională de Grefieri.

Referitor la subdimensionarea schemei de personal auxiliar de specialitate, precizăm faptul că și în anul 2019 s-a solicitat de către conducerea Tribunalului Galați mărirea schemei de personal auxiliar de specialitate și conex, demersuri care nu au avut un rezultat favorabil.

Însă, conducerea Curții de Apel Galați a acordat o atenție deosebită solicitărilor noastre privind ocuparea posturilor de personal auxiliar de specialitate și conex care au devenit vacante, a găsit soluții corecte și a dispus măsuri urgente pentru completarea schemei de personal.

d) Situația funcționarilor publici și a personalului contractual

În cadrul Tribunalului Galați funcționează Departamentul economico-financiar și administrativ, cu următoarea organigramă :

- **Manager economic** - atribuțiile fiind îndeplinite de către doamna Dumitrescu Florentina Mihaela – conducător al Departamentului economico-financiar și administrativ, care îndeplinește, prin delegare, și atribuțiile specifice de ordonator terțiar de credite;

- **Compartimentul financiar – contabil** - are în structură 5 posturi;

- **Compartimentul administrativ** - are în structură 9 posturi. În cadrul acestui compartiment doamna consilier Mototolea Postumia coordonează activitatea conform art. 74 alin. 1 din Regulamentul de ordine interioară al instanțelor judecătorești, iar domnul consilier Atanasiu Vicențiu coordonează activitatea privind întocmirea documentației pentru achizițiile publice, serviciile și lucrările necesare desfășurării activității instanței, conform art. 74 alin. 2 din Regulamentul de ordine interioară al instanțelor judecătorești.

- **Biroul local pentru expertize judiciare tehnice și contabile** - în cadrul căruia își desfășoară activitatea doamna referent Oancea Lina;

- **Compartimentul resurse umane** - în cadrul căruia își desfășoară activitatea doamna consilier Tatu Violeta;

- **Compartimentul juridic** - în cadrul căruia își desfășoară activitatea,

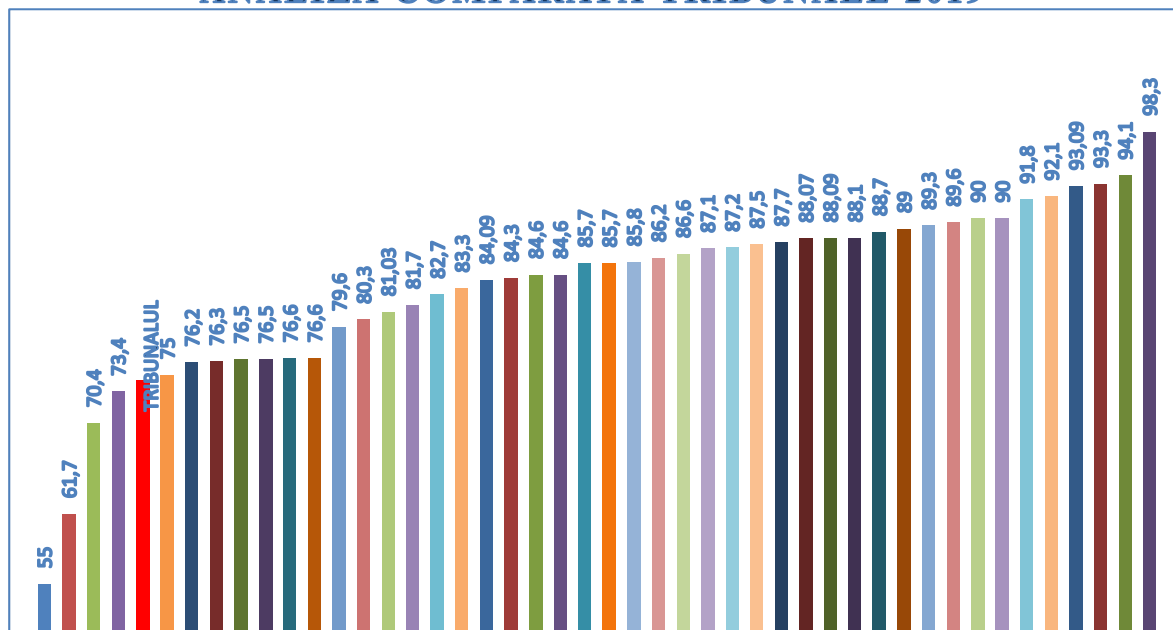
doamna consilier juridic Știrbăț Gabriela.

Tot din categoria funcționarilor publici face parte și consilierul din cadrul **Biroului de informare și relații publice**, doamna expert Soare Aurora Elena.

Consilierul juridic este direct subordonat Vicepreședintelui instanței.

Consilierul B.I.R.P. este direct subordonat Președintelui instanței.

**PROCENTUL DE OCUPARE A SCHEMEI DE
JUDECĂTORI
-ANALIZĂ COMPARATĂ TRIBUNALE 2019-**



- | | |
|------------------------------|--|
| ■ Tribunalul GIURGIU | ■ Tribunalul HARGHITA |
| ■ Tribunalul TELEORMAN | ■ Tribunalul BUZAU |
| ■ Tribunalul GALATI | ■ Tribunalul CARAS SEVERIN |
| ■ Tribunalul PRAHOVA | ■ Tribunalul CALARASI |
| ■ Tribunalul BIHOR | ■ Tribunalul VASLUI |
| ■ Tribunalul IALOMITA | ■ Tribunalul TULCEA |
| ■ Tribunalul MARAMURES | ■ Tribunalul NEAMT |
| ■ Tribunalul OLT | ■ Tribunalul SUCEAVA |
| ■ Tribunalul BISTRITA NASAUD | ■ Tribunalul COVASNA |
| ■ Tribunalul CONSTANTA | ■ Tribunalul SIBIU |
| ■ Tribunalul DOLJ | ■ Tribunalul MEHEDINTI |
| ■ Tribunalul BACAU | ■ Tribunalul DAMBOVITA |
| ■ Tribunalul ARGES | ■ Tribunalul VRANCEA |
| ■ Tribunalul VALCEA | ■ Tribunalul Comercial ARGES |
| ■ Tribunalul BOTOSANI | ■ Tribunalul ILFOV |
| ■ Tribunalul HUNEDOARA | ■ Tribunalul TIMIS |
| ■ Tribunalul BUCURESTI | ■ Tribunalul GORJ |
| ■ Tribunalul BRAILA | ■ Tribunalul Comercial MURES |
| ■ Tribunalul SALAJ | ■ Tribunalul SATU MARE |
| ■ Tribunalul ALBA | ■ Tribunalul Comercial CLUJ |
| ■ Tribunalul MURES | ■ Tribunalul IASI |
| ■ Tribunalul BRASOV | ■ Tribunalul CLUJ |
| ■ Tribunalul ARAD | ■ Tribunalul pentru minori si familie BRASOV |

II.2. Situația sancțiunilor disciplinare și penale aplicate în cursul anului 2019 pe fiecare categorie de personal

a) Sancțiuni disciplinare

Comunicarea permanentă dintre persoanele cu atribuții manageriale și judecători sau personalul auxiliar a contribuit în cea mai mare parte la asigurarea unui climat de muncă favorabil desfășurării în condiții optime a activității, conducerea instanței urmărind în mod constant îmbunătățirea comunicării în vederea soluționării eficiente a diverselor probleme și preîntâmpinarea disfuncționalităților în activitatea Tribunalului Galați și a instanțelor din circumscripție.

În anul 2019, la nivelul personalului Tribunalului Galați nu au fost aplicate sancțiuni disciplinare.

b) Sancțiuni penale

În anul 2019, judecătorii, personalul auxiliar de specialitate, personalul conex, funcționarii publici și personalul contractual din cadrul Tribunalului Galați nu au fost supuși vreunei cercetări penale care să fi fost urmată de punerea în mișcare a acțiunii penale și trimiterea în judecată.

Capitolul III

FORMAREA PROFESIONALĂ A PERSONALULUI

Formarea profesională continuă constituie garanția independenței și imparțialității acestora în exercitarea funcției, iar responsabilitatea pentru această formare revine Institutului Național al Magistraturii, conducătorilor de instanțe la care aceștia își desfășoară activitatea, precum și fiecărui judecător prin studiu individual.

Cu privire la **activitatea de formare profesională a judecătorilor**, Tribunalul Galați nu a organizat cursuri de formare profesională continuă similare cu cele organizate de Curtea de Apel, însă a concretizat această obligație printr-o permanentă comunicare și informare, prin organizarea unor ședințe profesionale lunare, precum și în alte forme care au avut aceeași finalitate.

La începutul anului s-a elaborat planul de învățământ profesional, derulat în principiu în fiecare lună (mai puțin în perioada vacanței judecătorești).

S-a apreciat ca fiind oportună discutarea la ședințele de învățământ profesional a spețelor controversate, deciziilor CJCE, ICCJ, CEDO etc., avându-se în vedere și accesul facil al judecătorilor la programele legislative, la jurisprudență, la cursurile de specialitate, precum și la seminariile de profil.

Practica instanței de control judiciar se dezbată în fiecare lună, ocazie cu care în colectivul fiecărei secții se analizează deciziile instanței de control judiciar, se dezbate problemele de drept, se stabilește caracterul imputabil sau neimputabil al casării, se evidențiază eventuale cazuri de practică neunitară la nivelul instanțelor de control judiciar. Dezbaterile sunt concretizate în procese - verbale aflate la mapa practicii de casare, unde sunt și referatele întocmite de judecătorii delegați la practica de casare.

După finalizarea mapelor lunare, s-a procedat la transmiterea situației hotărârilor casate/desființate în căile de atac către instanțele de fond.

Deciziile Curții Constituționale și ale Înaltei Curți de Casație și Justiție sunt primite de la Curtea de Apel Galați și redirecționate către instanțele din

circumscripție, dar și către judecătorii tribunalului (prin e-mail) pentru informare și dezbateri la seminariile profesionale.

În anul 2019 judecătorii Tribunalului Galați au participat la seminarii, organizate la nivel centralizat sau descentralizat.

Astfel, în paralel cu programul anual de formare profesională la nivel centralizat organizat de Institutul Național al Magistraturii, au fost desfășurate programe de formare și în cadrul Curții de Apel Galați, în parteneriat cu Institutul Național al Magistraturii, conform Programului anual de formare continuă descentralizată.

Principalele teme de dezbateri ale seminariilor au fost:

- „*Aspecte privind combaterea discriminării din perspectiva dreptului UE și a CEDO*” - seminar organizat la sediul Curții de Apel Galați;
- „*Dreptul muncii*” - seminar organizat la sediul Curții de Apel Galați;
- „*Abilități non -juridice*” – seminar organizat la sediul Curții de Apel Galați.

În cursul anului 2019, **activitatea de formare profesională a personalului auxiliar de specialitate** a fost organizată în conformitate cu dispozițiile art. 32 din Legea nr. 567/2004, modificată și completată, privind statutul acestei categorii de personal.

La nivelul Tribunalului Galați formarea profesională a personalului auxiliar s-a realizat pe două paliere majore, respectiv la nivel centralizat în cadrul seminariilor organizate de Școala Națională de Grefieri și la nivel descentralizat, prin intermediul învățământului profesional trimestrial desfășurat la nivelul fiecărei secții.

Principalele teme de dezbateri ale seminariilor organizate de Școala Națională de Grefieri au fost:

- „*Managementul dosarului în procesul civil*”, seminar organizat la Centru de pregătire și Perfecționare Bârlad;
- „*Management*”, seminar organizat la Centru de pregătire și Perfecționare Bârlad;
- „*Etică profesională*”, seminar organizat la Centru de pregătire și Perfecționare Bârlad.

Capitolul IV INFRASTRUCTURA INSTANȚEI

În anul 2019, creditele repartizate Tribunalului Galați de către ordonatorul principal de credite – Ministerul de Justiție și ordonatorul secundar de credite – Curtea de Apel Galați au asigurat plata la timp a tuturor drepturilor bănești cuvenite personalului încadrat în perioada la care se referă situațiile financiare .

Structura plăților pe titluri bugetare, ponderea acestora în totalul creditelor repartizate și structura cheltuielilor se prezintă astfel:

TITLU BUGETAR	CREDITE REPARTIZATE	PLĂȚI NETE	PROCENT (plăți nete/credite repartizate)	CHELTUIELI EFFECTIVE
Cheltuieli de personal – Titlu I	40.074.458	40.000.264	99,81 %	40.157.326
Bunuri și servicii – Titlu II	1.210.480	1.209.396	99,91 %	1.166.997
Alte cheltuieli – Titlu XI	414.190	414.190	100%	414.190
Cheltuieli de capital – Titlu X	13.604	13.603	99,99 %	115.851
Alte servicii publice generale – Titlul II Bunuri	2.456.393	2.456.281	99,99%	2.453.927

Creditele bugetare repartizate la nivelul Tribunalului Galați în anul 2019 au fost folosite în întregime, lucru demonstrat și de procente de aproape 100%, pe toate titlurile bugetare.

Așa cum se observă din tabelul de mai sus, la 31 decembrie 2019, cheltuielile efective de personal sunt mai mari decât plățile nete. Diferența o reprezintă obligațiile lunii decembrie și valoarea salariilor pe luna decembrie care au scadența în luna următoare. Ele se achită odată cu plata drepturilor

salariale și a contribuțiilor datorate către buget.

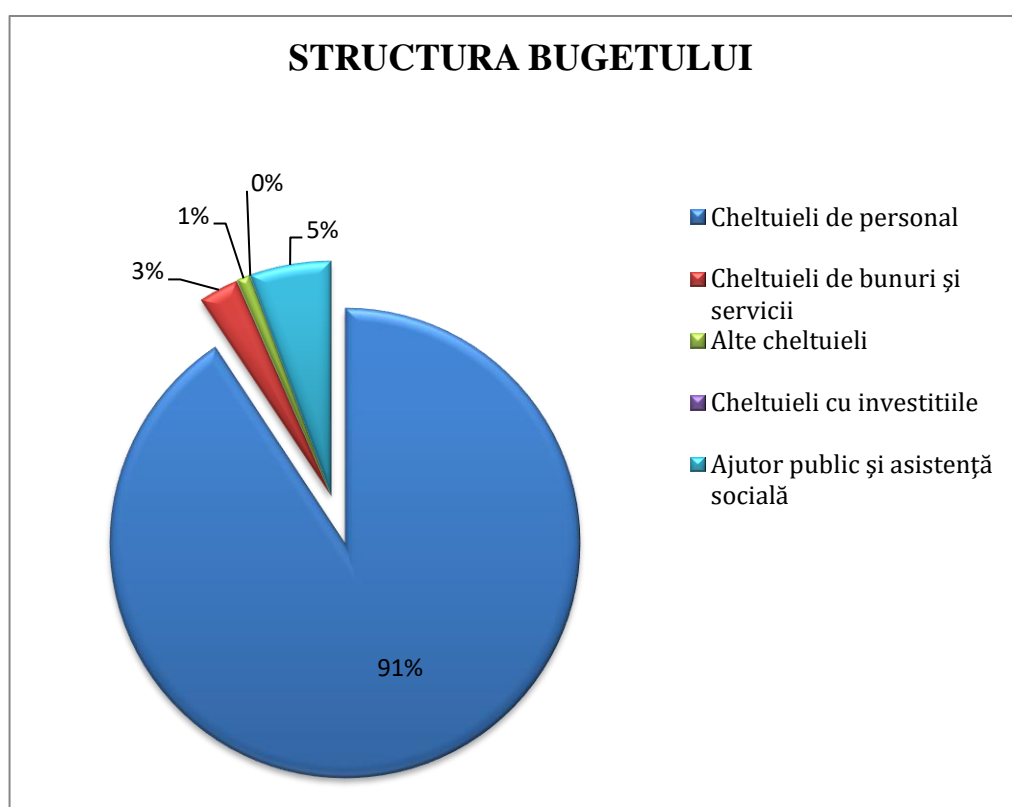
Cheltuielile cu materialele în perioada ianuarie – decembrie 2019 sunt mai mici decât plățile, datorită intrărilor de materiale care nu au intrat în consum în totalitate în cursul anului 2019.

Principala sursă de venituri o reprezintă hârtia deșeu care a fost predată în cursul anului 2019 la punctele de colectare, de la începutul anului s-au realizat venituri în suma de 2.690 lei, sumele încasate fiind virate la bugetul statului în termen .

IV.1. Structura bugetului de cheltuieli final aprobat pentru anul 2019

Tribunalul Galați a beneficiat în anul 2019 de alocații bugetare în sumă de 44.182 mii lei.

În format grafic, bugetul pentru anul 2019 se prezintă astfel:



IV.2. Cheltuieli de personal

În anul 2019, plățile pentru titlul I «*Cheltuieli de personal*» au fost de 40.157 mii lei, înregistrând o creștere cu 6% față de anul anterior ca urmare a faptului că în anul curent s-au achitat diferențe salariale aferente perioadei 09.04.2015 -30.06.2018, pentru magistrați și personalul auxiliar de specialitate.

Din alocațiile bugetare de la acest titlu au fost decontate în anul 2019 :

- drepturi salariale pentru judecători, magistrați-asistenți, personal auxiliar de specialitate, funcționari publici, personal contractual;
- diurna –necesară pentru acțiuni de pregătire profesională a judecătorilor, magistraților-asistenți și a altor categorii de personal (grefieri, informaticieni, funcționari publici);
- medicamente pentru judecători, personalul auxiliar de specialitate și personalul conex;
- plata diferențelor salariale rezultate din hotărâri judecătorești (VRS 484,18 și despăgubiri civile);
- plata chiriilor pentru judecători, personal auxiliar de specialitate.

Toate aceste drepturi de natură salarială au fost decontate în conformitate cu reglementările legale aplicabile fiecărei categorii de personal din cadrul Tribunalului Galați.

IV.3. Bunuri și servicii

În anul 2019, plățile pentru titlul II «Bunuri și servicii» au fost de 1.209 mii lei.

Încă din anul 2014, cheltuielile privind onorariile din oficiu și ajutorul public judiciar în materie civilă se suportă din capitolul bugetar 54.01 – *Alte servicii publice generale*, iar din anul 2018 luna mai din acest capitol bugetar sunt decontate și citațiile. Suma alocată pentru aceste cheltuieli în anul 2019 a fost de 2.457 mii lei.

Din alocațiile bugetare de la acest titlu au fost decontate în anul 2019:

- materiale și servicii cu caracter funcțional: hârtie copiator, tonere imprimante și copiatoare, dosare, plicuri;
- cazare și transport pentru acțiunile de pregătire profesională continuă a judecătorilor, magistraților-asistenți și a celorlalte categorii de personal (grefieri, informaticieni, funcționari publici);
- reparații curente la Palatul Justiției, respectiv au fost efectuate lucrări

de reparații pardoseli la sălile de judecată 4 și 5 ale Judecătoriei Galați, prin înlocuirea pardoselilor din parchet lemn cu cele din marmură și raschetarea parchetului lemn din zona podiumului;

- ștampile, drapele, scaune, scări aluminiu, stații de amplificare, jaluzele verticale săli judecată;

- cheltuieli pentru desfășurarea în bune condiții a activității curente, cheltuieli pentru apă, salubritate, energie electrică, poștă, telefon, gaze naturale, rechizite, piese auto și materiale consumabile.

IV.4. Cheltuieli de capital. Active nefinanciare.

Având în vedere cadrul general internațional și intern privind strategia fiscal bugetară pentru 2014-2016, fondurile alocate pentru activitatea de investiții au fost repartizate pentru finalizarea investițiilor aprobate la nivelul ordonatorului principal de credite și pentru acele investiții care au presupus fonduri bugetare mici, termen de finalizare foarte scurt pentru rezolvarea unor situații de urgență.

În cursul anului 2019, Tribunalul Galați a cumpărat 2 aparate de climatizare în valoare de 13 mii lei, pentru sălile de judecată nr. 4 și 5 ale Judecătoriei Galați.

În cadrul proiectului *Sediu Judecătoria Galați*, au fost efectuate plăți pentru avize, taxe solicitate de Primăria Municipiului Galați în vederea elaborării planului urbanistic zonal (PUZ) - SEDIU JUDECĂTORIA GALAȚI – faza proiectare PUZ .

Achizițiile publice realizate în anul 2019 au fost făcute în conformitate cu dispozițiile legale ale Legii nr. 98/2016 privind achizițiile publice și ale HG nr. 395/2016 privind normele metodologice de aplicare a prevederilor referitoare la atribuirea contractului de achiziție publică/acordului cadru.

În vederea asigurării informațiilor în timp util privind modificările legislative, în anul 2019 Tribunalul Galați a cumpărat programul legislativ EUROLEX .

Compartimentul de Informatică Juridică din cadrul Tribunalului Galați, în anul 2019, a realizat la nivelul Tribunalului Galați aplicații informatice care au venit în sprijinul utilizatorilor (judecători, grefieri, etc.), ceea

ce a dus la îmbunătățirea activității instanțelor. Aplicațiile create și implementate au fost:

1. Aplicația „Afișare ședințe de judecată”

Aplicația permite afișarea pe televizorul din fața sălii de judecată a informațiilor referitoare la desfășurarea ședințelor de judecată, permite de asemenea transferul acestor informații în ECRIS, precum și afișarea centralizată a informațiilor din toate sălile de judecată și programarea ședințelor pe o săptămână. În anul 2019 s-au efectuat următoarele etape:

- a fost adăugat un modul nou: Circuit intern, care permite introducerea mai ușoară, în circuitul intern al dosarelor, a unor dosare noi și închiderea documentelor necesare;
- s-a dezvoltat modulul de afișare centralizată a informațiilor din sălile de judecată și a programării ședințelor pe o săptămână.

2. Program IES

- s-a creat o aplicație nouă pentru informatizarea activității de Încuviințări Executări Silite;
- programul eficientizează activitatea de la instanțele din raza Tribunalului Galați, privind dosarele de executare silită.

3. Aplicația „Executări civile” ce permite gestionarea a 5 tipuri de registre: *Amenzi judiciare, Plasamente, Ajutor public judiciar, Oficiu de cadastru (Art. 427 din Codul de procedură civilă), Persoane ocrotite*. Aplicația permite înregistrarea datelor fiecărui tip de registru în parte, extragerea din ECRIS a unor informații necesare și tipărirea lor pentru întocmirea registrelor pe hârtie. Aplicația a fost îmbunătățită astfel:

- s-au introdus registre noi;
- s-a modificat aplicația astfel încât să preia cât mai multe date din Ecris;
- s-au făcut modificări la cererea personalului ce lucrează cu aplicația.

4. S-a perfecționat aplicația de gestionare din „Depozitul arhivelor”.

Aplicația permite introducerea și regăsirea informațiilor referitoare la dosarele ce se transferă spre păstrare în depozitul arhivelor. Aplicația preia de asemenea anumite date necesare din ECRIS și poate întocmi liste grupate pe indicativele de păstrare. Aplicația s-a instalat de curând și la Curtea de Apel Galați.

5. Aplicația de salarii a fost modificată și adusă „la zi”, conform

legislației în vigoare, în ceea ce privește declarațiile contabile și alte modificări de calcul și de structură apărute pe parcursul anului 2019.

6. S-a perfecționat Aplicația „Registru cereri”.

Din punct de vedere al hardware-ului în anul 2019, Tribunalul Galați și instanțele arondate, au fost informatizate prin implementarea următoarelor proiecte:

-Achiziția de echipamente/sisteme IT și programe informatice pentru Ministerul Justiției și instanțe privind dotarea cu tehnica de calcul astfel: 150 PC-uri Fujitsu-Esprimo D738/E85+, 6 scanner-e A3 de mica viteză și 14 scanner-e A4 de mică viteză;

-Contractul de furnizare având ca obiect livrarea și configurarea de terminale interactive de tip infokiosk – 5 infokiosk-uri noi ce au înlocuit echipamentele vechi;

-Contractul de furnizare având ca obiect livrarea și configurarea de echipamente de videoconferință: 3 sisteme, câte unul pentru Tribunalul Galați, Judecătoria TG. Bujor și Judecătoria Liești;

-proiectul „Transparență, accesibilitate și educație juridică prin îmbunătățirea comunicării publice la nivelul sistemului judiciar - cod MySMIS2014 + 118765/SIPOCA 454” având ca obiect livrarea și configurarea de echipamente formate din ecran de afisare (monitor/tv), mini PC: 7 sisteme- 2 sisteme pentru Tribunalul Galați, 2 sisteme pentru Judecătoria Galați și câte unul pentru Judecătoria Tecuci, Judecătoria TG. Bujor și Judecătoria Liești.

Tot în anul 2019 datorită parcului vechi de echipamente de imprimare și multifuncționale, am implementat un contract de împrumut cu firma S.C. DINALUCRI SRL, prin care am împrumutat, pentru utilizare echipamente noi, cu titlu gratuit, un număr de 25 de imprimante A4 Brother și un număr de 25 multifuncționale A4 Brother, atât la nivelul Tribunalului Galați cât și la instanțele arondate acestuia.

Capitolul V
CONCLUZII ȘI PROPUNERI ÎN VEDEREA
ÎMBUNĂȚĂȚIRII ACTIVITĂȚII

Cu privire la activitatea generală desfășurată de personalul Tribunalului Galați și realizările obținute, în contextul unui volum de activitate crescut și un deficit mai mare de judecători comparativ cu anul 2018, se poate constata că în anul 2019 a fost realizată o justiție eficientă, fiind depuse eforturi substanțiale de către tot personalul Tribunalului Galați.

Conducerea Tribunalului Galați va fi în continuare preocupată de antrenarea tuturor resurselor umane pentru îndeplinirea obiectivelor instanței, privind asigurarea respectării drepturilor și libertăților fundamentale ale omului, asigurarea desfășurării proceselor în termene rezonabile de instanțe imparțiale și independente, cu pronunțarea unor hotărâri calitative.

Pentru viitor, conducerea Tribunalului Galați va avea, în continuare, ca obiective principale:

- asigurarea unui management eficient al resurselor umane avute la dispoziție;
- stabilirea unor moduri unitare de lucru în cadrul secțiilor instanței și realizarea unor proceduri cu consecința îmbunătățirii activității instanței;
- respectarea și asigurarea aplicării regulilor privind repartizarea aleatorie a cauzelor și continuitatea completului de judecată;
- uniformizarea practicii judiciare, în acord, cu practica Înaltei Curți de Casație și Justiție, a Curții Europene de Justiție și a Curții de Apel Galați;
- asigurarea transparenței actului de justiție, precum și asigurarea accesului la justiție;
- consolidarea unei imagini pozitive a instanțelor în societatea civilă.

În prezent, Tribunalul Galați se confruntă cu probleme legate de **insuficiența personalului auxiliar de specialitate**, această situație fiind determinată de structura organigramei pe categorii de personal auxiliar de specialitate - incompletă și inadecvată specificului instanței și volumului de

activitate.

La momentul actual numărul grefierilor și al grefierilor - arhivari este subdimensionat în raport cu necesitățile reale ale instanței și insuficient pentru acoperirea în mod efectiv a tuturor activităților ce se desfășoară zilnic în cadrul celor patru secții ale instanței și la arhive.

Până în anul 2016, schema de personal auxiliar de specialitate cuprindea 42 de posturi de grefier (inclusiv prim-grefier și grefieri șefi de secție), 6 posturi de grefier-arhivar și 1 post de grefier-registrator. Începând cu anul 2017 această schemă a fost modificată nesemnificativ, instanței noastre alocându-se doar două posturi de grefier, în condițiile în care modificările aduse Regulamentului de ordine interioară al instanțelor judecătorești au fost majore, atribuțiile grefierilor fiind considerabil mărite.

Cu privire la această situație se va solicita, în continuare, Ministerului Justiției și Consiliului Superior al Magistraturii suplimentarea posturilor de personal auxiliar de specialitate. În cazul în care vor fi posturi vacante, se va solicita Curții de Apel Galați ocuparea imediată a acestora, fie prin organizarea concursului de promovare, fie prin valorificare rezultatelor obținute la concursurile anterioare (de promovare - dacă postul este pe perioada nedeterminată sau de angajare-dacă postul este pe perioadă determinată).

Cu privire la situația judecătorilor, în cursul anului 2019 Tribunalul Galați s-a confruntat cu o **schemă incompletă de judecători**, funcționând efectiv **cu un număr mediu de 30 de judecători, la o schema funcțională de 40 de judecători**, ceea ce a determinat o încărcătură mare de dosare pe fiecare ședință de judecată, generând consecințe asupra valorilor indicatorilor de performanță ai instanței.

Subliniem faptul că, deși mai mulți judecători au solicitat transferul la Tribunalul Galați, în repetate rânduri, cererile de transfer nu au fost admise, iar în prezent Tribunalul Galați se confruntă cu o lipsă destul de mare de judecători, fiind vacante 11 posturi, din totalul de 40 de posturi.

Demersurile ce urmează a fi făcute, în continuare, pentru ocuparea schemei de judecători vor avea caracter atât formal, cât și informal, prin prezentarea instanței în mod atractiv, în special în cazul situațiilor de promovare sau transfer, ținând cont de opțiunile judecătorilor care și-au exprimat dorința de a face parte din colectivul de judecători al Tribunalului Galați.

Cu privire la eficiența instanței, s-a constatat faptul că încărcătura mare pe

judecător a generat acordarea unui termen de recomandare To foarte îndepărtat. Însă, la nivelul Tribunalului Galați, în cauzele urgente în materie civilă demararea procedurii prealabile are loc a doua zi după repartizarea aleatorie sau după 4 luni în cauzele care nu sunt urgente. Precizăm faptul că, măsura luată de Colegiul de conducere de la Tribunalul Galați cu privire la începerea procedurii prealabile după 4 luni de la înregistrare pentru cauzele care nu au caracter urgent a fost impusă de încărcătura mare de dosare din ședințele de judecată, situație care, pe termen lung, ar fi avut efecte negative asupra randamentului personalului, dar și asupra calității actului de justiție.

Eforturile judecătorilor se pot observa și la indicatorii de performanță privind **ponderea dosarelor închise într-un an și durata medie de soluționare**, unde instanța noastră s-a încadrat în gradul de eficiență *foarte eficient*.

Astfel, în anul 2019, judecătorii Tribunalului Galați au soluționat un număr de **10.615 de dosare**, dintre acestea, un număr de **9.282** dosare au fost soluționate în termen de maxim un an de la înregistrare, reprezentând **un procent de 87,4%**. Durata medie de soluționare în materiile non penal a fost de **9,2 luni**, iar în materie penală, această durată a fost de **1,6 luni**.

Cu privire la **redactarea hotărârilor judecătorești**, în perioada de referință, din totalul de **8.239 dosare soluționate** prin hotărâre, un număr de **2.276** dosare au fost redactate peste termen. Referitor la acest ultim indicator, unde instanța noastră s-a încadrat în gradul de eficiență *eficient* subliniem faptul că, deși în anul 2019 au fost soluționate mai multe dosare comparativ cu anul 2018, se constată o scădere a numărului de hotărâri redactate peste termen, respectiv 2.276 (în anul 2018 fiind înregistrate 2.402 hotărâri redactate peste termen).

În anul 2019 s-a întocmit semestrial situația hotărârilor pentru care a fost depășit termenul legal de redactare, aceasta fiind comunicată Curții de Apel Galați și Inspecției Judiciare. Mai mult, astfel de verificări au fost efectuate și de conducerea tribunalului, atât la nivelul Tribunalului Galați, cât și la nivelul judecătoriilor din circumscripție, monitorizând judecătorii, acolo unde a fost cazul, solicitându-se să depună toate diligențele necesare pentru redactarea tuturor hotărârilor restante.

Acest demers va continua și în anul 2020, însă nu fără a se ține cont de volumul de activitate al judecătorilor.

Mai mult, dacă situația o impune și funcție de volumul de activitate al judecătorilor care înregistrează restanțe la redactat, împreună cu președinții de secții se va întocmi un plan de redactare al hotărârilor judecătorești.

Din perspectiva activității personalului auxiliar de specialitate, cu sprijinul primului – grefier și al grefierilor șefi de secții, lunar, se vor efectua verificări, în continuare, cu privire la închiderea documentelor de tip final, pentru ca statistica dosarelor soluționate să nu fie influențată în mod negativ.

Cu privire la indicatorul **vechimea dosarelor în stoc**, la sfârșitul anului 2019, **din totalul de 6.776 dosare aflate în stoc, un număr de 599 dosare**, reprezentând un procent **8,8%**, **sunt mai vechi de 1 an și 6 luni**. În consecință, la indicatorul de față, instanța s-a încadrat în gradul de eficiență *eficient*.

Pentru asigurarea **transparenței actului de justiție și pentru consolidarea unei imagini pozitive a instanțelor în societatea civilă**, apreciem că un rol important în informarea publicului revine și purtătorului de cuvânt al instanței, care trebuie să dea dovadă de proactivitate, de disponibilitate la discuții cu presa, fie direct, fie prin telefon sau e-mail.

Imaginea instanței depinde și de modul de relaționare și colaborare a instanțelor cu celelalte instituții, respectiv cu parchetele, Baroul de avocați, experții, mediatorii, notarii publici, consilierii juridici, executorii judecătorești, precum și cu alte instituții sau organizații. Comunicarea cu aceste instituții presupune stabilirea unor canale de transmitere a informației adaptate la context și stabilirea unui tip de abordare a lor conform cu situațiile ivite în concret. S-a dovedit a fi benefice pentru identificarea și corectarea unor deficiențe de ordin administrativ, întâlnirile organizate cu baroul, corpul experților și parchetele. De aceea, conducerea tribunalului apreciază că este oportună continuarea unor astfel de întâlniri, la nivel local.

Cu privire la **infrastructura** Tribunalului Galați și a judecătoriilor din circumscripție, una dintre preocupările deosebite este legată de *eficientizarea spațiului de depozitare a dosarelor*, la arhiva de conservare. În acest sens, în anul 2019 s-au întreprins acțiuni importante privind trierea dosarelor din arhiva de conservare, fiind transportate o mare parte a dosarelor cu termen de păstrare permanent la sediul vechi al Judecătoriei Tg. Bujor.

Din **punct de vedere administrativ**, se vor continua acțiunile manageriale începute și nefinalizate în anul 2019, respectiv:

- continuarea procedurii de construire a noului sediu al Judecătoriei Galați;

- continuarea demersurilor pentru realizarea lucrărilor de execuție a reparațiilor capitale la Judecătoria Tecuci.

Pe lângă acestea, se vor lua măsurile necesare, în continuare, pentru:

- asigurarea consumului de materiale și a echipamentelor informatice;
- asigurarea unor condiții optime de muncă pentru întregul personal;
- efectuarea la timp a plăților către furnizorii de servicii fără să fie înregistrate plăți restante la nivelul Tribunalului Galați.

Raportat la volumul de muncă existent, condițiile desfășurării activității din perspectiva resurselor umane, eforturile considerabile depuse de întreg personalul în a asigura îndeplinirea corectă și cu celeritate a actului de justiție, analiza în ansamblu a rezultatelor obținute duc la concluzia că activitatea Tribunalului Galați și a instanțelor arondate acestuia a fost bună și că nivelul profesional al personalului este unul ridicat.

Chiar dacă principalele vulnerabilități au constatat în deficitul de resurse umane raportat de volumul de activitate, dar și în alocarea insuficientă a resurselor materiale, am reușit să depășim aceste obstacole și să conturăm o imagine corespunzătoare actului de justiție îndeplinit.

Față de cele prezentate și analizând materialul de bilanț întocmit, apreciem ca anul 2019 a fost un an greu pentru Tribunalul Galați, un an în care s-a înregistrat un volum substanțial de activitate. Ca o consecință a sporirii numărului de dosare de soluționat, s-a majorat în mod corespunzător și încărcătura medie de dosare ce revine spre soluționare fiecărui judecător. Cu toate acestea, eforturile susținute ale personalului Tribunalului Galați au dus la obținerea unor rezultate bune, urmând ca, pe viitor, să depunem toate eforturile necesare pentru obținerea unor indicatori de performanță cât mai buni și pentru realizarea unei justiții de calitate.

Președintele Tribunalului Galați
Judecător ROBERT GEORGE FLOREA

