

BIROUL DE INFORMARE ȘI RELAȚII PUBLICE
29 octombrie 2020

COMUNICAT DE PRESĂ

Privind Raportul de activitate al Tribunalului Arad și al judecătorilor aflate în circumscripția teritorială a acestuia pentru perioada 01.01.2020 – 30.09.2020 – comparativ cu aceeași perioadă a anului precedent

1. Tribunalul Arad

Volum total de activitate

Anul	Stoc anterior	Intrate în cursul perioadei	Total	Soluționate	Pe rol
2020	2.011	4.689	6.700	3.995	2.705
2019	1.952	5.421	7.373	4.485	2.888

Volum de activitate pe secții

Secția I Civilă – Volum total de activitate

Anul	Stoc anterior	Intrate în cursul perioadei	Total	Soluționate	Pe rol
2020	492	1.432	1.924	1.150	774
2019	453	1.655	2.108	1.231	877

Secția a II – a Civilă – Volum total de activitate

Anul	Stoc anterior	Intrate în cursul perioadei	Total	Soluționate	Pe rol
2020	804	917	1.721	864	857
2019	788	1.023	1.811	861	950

Sindic

Anul	Stoc anterior	Intrate în cursul perioadei	Total	Soluționate	Pe rol
2020	580	317	897	406	491
2019	609	492	1.101	499	602



Secția a III – a de Contencios administrativ și fiscal – litigii de muncă și asigurări sociale –
Volum total de activitate

Anul	Stoc anterior	Intrate în cursul perioadei	Total	Soluționate	Pe rol
2020	560	1.249	1.809	960	849
2019	564	1.683	2.247	1.354	893

Litigii de muncă

Anul	Stoc anterior	Intrate în cursul perioadei	Total	Soluționate	Pe rol
2020	181	425	606	305	301
2019	163	439	602	365	237

Secția Penală – volum total de activitate

Anul	Stoc anterior	Intrate în cursul perioadei	Total	Soluționate	Pe rol
2020	155	1.091	1.246	1.021	225
2019	147	1.060	1.207	1.039	168

Volum de activitate pe obiect

Cauze având obiect infracțiuni judecate în fond la tribunale
– înregistrate în perioada 01.01.2020 - 30.09.2020

Infracțiunea	Volum de activitate	Soluționate	Pe rol
Omorul	7	6	1
Trafic de persoane	25	11	14
Traficul de droguri	41	18	23
Evaziune fiscală	54	22	32
Grup organizat	6	3	3
Corupție	12	6	6



Cauze având obiect infracțiuni judecate în fond la tribunale
- înregistrate în perioada 01.01.2019 - 30.09.2019

Infracțiunea	Volum de activitate	Soluționate	Pe rol
Omorul	11	5	6
Trafic de persoane	17	6	11
Traficul de droguri	38	32	6
Evaziune fiscală	34	12	22
Grup organizat	10	6	4
Corupție	11	3	8

La Tribunalul Arad, din analiza comparativă a evidențelor statistice cu aceeași perioadă a anului 2019, în ansamblu, se observă o ușoară scădere a volumului de activitate în anul 2020, în aproape toate materiile.

Volumul total de activitate al Tribunalului Arad a scăzut cu 9,13%.

În ceea ce privește Secția I Civilă, se constată o scădere a volumului de activitate cu 8,73%.

La Secția a II – a Civilă, volumul total de activitate a scăzut cu 4,97%.

În ceea ce privește Secția a III – a de Contencios Administrativ și Fiscal, Litigii de Muncă și Asigurări Sociale, volumul de activitate a scăzut cu 19,50%.

Numărul de acțiuni în materie de litigii de muncă a crescut cu 0,66%.

La Secția penală, volumul de activitate a crescut cu 3,23%.

2. Judecătoria Arad

Volum total de activitate

Anul	Stoc anterior	Intrate în cursul perioadei	Total	Soluționate	Pe rol
2020	3.811	16.666	20.477	15.325	5.152
2019	3.386	16.124	19.510	14.958	4.552

Volum de activitate pe secții

Secția Civilă

Anul	Stoc anterior	Intrate în cursul perioadei	Total	Soluționate	Pe rol
2020	2.825	13.779	16.604	12.369	4.235
2019	2.736	13.073	15.809	12.100	3.709

ROMANIA
TRIBUNALUL ARAD *operator - 3207*

Arad, B-dul Vasile Milea, nr.2-4;jud.Arad; Cod 310131;

Tel: 03740491086; Fax:0257/251700,

E-mail: tr-arad@just.ro



Sectia Penală

Anul	Stoc anterior	Intrate în cursul perioadei	Total	Soluționate	Pe rol
2020	986	2.887	3.873	2.956	917
2019	650	3.051	3.701	2.858	843

3. Judecătoria Chișineu Criș

Volum total de activitate

Anul	Stoc anterior	Intrate în cursul perioadei	Total	Soluționate	Pe rol
2020	389	2.396	2.785	2.246	539
2019	600	2.868	3.468	2.834	634

4. Judecătoria Ineu

Volum total de activitate

Anul	Stoc anterior	Intrate în cursul perioadei	Total	Soluționate	Pe rol
2020	311	2.006	2.317	1.919	398
2019	453	2.167	2.620	2.176	444

5. Judecătoria Lipova

Volum total de activitate

Anul	Stoc anterior	Intrate în cursul perioadei	Total	Soluționate	Pe rol
2020	592	1.690	2.282	1.692	590
2019	732	1.940	2.672	1.903	769

6. Judecătoria Gurahont

Volum total de activitate

Anul	Stoc anterior	Intrate în cursul perioadei	Total	Soluționate	Pe rol
2020	216	1.306	1.522	1.102	420
2019	267	1.278	1.545	1.123	422

În ceea ce privește judecătoriile aflate în circumscripția Tribunalului Arad, din analiza comparativă a evidențelor statistice cu aceeași perioadă a anului 2019, se observă urătoarele:

Volumul total de activitate al Judecătoriei Arad a crescut cu 4,95%.



La Secția civilă a Judecătoria Arad volumul de activitate a crescut cu 5,02%, iar volumul de activitate al Secției penale a crescut cu 4,64%.

În ceea ce privește Judecătoria Chișineu Criș, se constată o scădere a volumului de activitate cu 19,70%

La judecătoria Ineu, volumul de activitate a scăzut cu 11,57%, la Judecătoria Lipova, volumul de activitate a scăzut cu 14,60%, iar la Judecătoria Gurahonț, se constată o scădere a volumului de activitate 1,49%

II. ÎNCĂRCĂTURA PE JUDECĂTOR

Perioada 01.01.2020 – 01.10.2020 – comparativ cu aceeași perioadă a anului precedent


Tribunalul Arad

2020

Secția	Volum	Volum adiționat	Nr. judecători (medie)	Încărcătura raportat la volum	Încărcătura raportat la volumul adiționat
Secția I Civilă	1.931	4.061	9,6	201,1	423,0
Secția a II – a Civilă	1.725	2.425	7,5	230,0	323,3
Secția a III – a de CAF	1.813	2.559	8,9	203,7	287,5
Secția Penală	1.247	1.707	4,5	277,1	379,5
TOTAL	6.716	10.752	30,4	220,9	353,7

2019

Secția	Volum	Volum adiționat	Nr. judecători (medie)	Încărcătura raportat la volum	Încărcătura raportat la volumul adiționat
Secția I Civilă	2.108	4.350	11,3	186,5	385,0
Secția a II – a Civilă	1.811	2.321	8	226,4	290,1
Secția a III – a de CAF	2.247	3.400	9,8	229,3	346,9
Secția Penală	1.207	1.645	5	241,4	329,0
TOTAL	7.373	11.716	32	230,4	366,1



Judecătoria Arad

2020

Secția	Volum	Nr. judecători (medie)	Încărcătura
Secția Civilă	16.661	20,2	824,8
Secția Penală	3.913	7,1	551,1
TOTAL	20.574	26,3	782,3

2019

Secția	Volum	Nr. judecători (medie)	Încărcătura
Secția Civilă	15.809	20,9	756,4
Secția Penală	3.701	7,6	487,0
TOTAL	19.510	27,2	717,3

Judecătoria Chișineu Criș

2020

Secție unică	Volum	Nr. judecători (medie)	Încărcătura
	2.795	4,0	698,8

2019

Secție unică	Volum	Nr. judecători (medie)	Încărcătura
	3.468	3,2	1.083,8


Judecătoria Ineu

2020

Secție unică	Volum	Nr. judecători (medie)	Încărcătura
	2.342	2,8	836,4

2019

Secție unică	Volum	Nr. judecători (medie)	Încărcătura
	2.620	4,6	569,6



Judecătoria Lipova

2020

Secție unică	Volum	Nr. judecători (medie)	Încărcătura
	2.298	3,5	656,6

2019

Secție unică	Volum	Nr. judecători (medie)	Încărcătura
	2.672	2,8	954,3

Judecătoria Gurahonț

2020

Secție unică	Volum	Nr. judecători (medie)	Încărcătura
	1.528	2,1	727,6

2019

Secție unică	Volum	Nr. judecători (medie)	Încărcătura
	1.545	2	772,5

Încărcătura pe judecător – Complexitate

Tribunalul Arad

2020

Secția	Volum (Complexitate)	Nr. judecători (medie)	Încărcătura (Complexitate)
Secția I Civilă	34.626	9,6	3.606,9
Secția a II – a Civilă	22.884	7,5	3.051,2
Secția a III – a de CAF	20.172	8,9	2.266,5
Secția Penală	17.121	4,5	3.804,7
TOTAL	94.803	30,4	3.118,5

ROMANIA
TRIBUNALUL ARAD operator - 3207

Arad, B-dul Vasile Milea, nr.2-4, jud. Arad; Cod 310131;

Tel: 03740491086; Fax:0257/251700,

E-mail: tr-arad@just.ro



2019

Secția	Volum (Complexitate)	Nr. judecători (medie)	Încărcătura (Complexitate)
Secția I Civilă	17.524	11,3	2.461,0
Secția a II – a Civilă	19.396	8	2.424,5
Secția a III – a de CAF	19.147	9,8	1.953,8
Secția Penală	12.305	5	2.461,0
TOTAL	68.372	32	2.136,6

Judecătoria Arad

2020

Secția	Volum (Complexitate)	Nr. judecători (medie)	Încărcătura (Complexitate)
Secția Civilă	65.952	20,2	3.265,0
Secția Penală	25.465	7,1	3.586,6
TOTAL	91.417	26,3	3.475,9

2019

Secția	Volum (Complexitate)	Nr. judecători (medie)	Încărcătura (Complexitate)
Secția Civilă	64.250	20,9	3.074,2
Secția Penală	24.007	7,6	3.158,8
TOTAL	88.257	27,2	3.244,7



Judecătoria Chișineu Criș

2020

Secție unică	Volum (Complexitate)	Nr. judecători (medie)	Încărcătura (Complexitate)
	10.782	4,0	2.695,5

2019

Secție unică	Volum (Complexitate)	Nr. judecători (medie)	Încărcătura (Complexitate)
	13.758	3,2	4.299,4



Judecătoria Ineu

2020

Secție unică	Volum (Complexitate)	Nr. judecători (medie)	Încărcătura (Complexitate)
	10.030	2,8	3.582,1

2019

Secție unică	Volum (Complexitate)	Nr. judecători (medie)	Încărcătura (Complexitate)
	12.284	4,6	2.670,4

Judecătoria Lipova

2020

Secție unică	Volum (Complexitate)	Nr. judecători (medie)	Încărcătura (Complexitate)
	10.901	3,5	3.114,6

2019

Secție unică	Volum (Complexitate)	Nr. judecători (medie)	Încărcătura (Complexitate)
	13.696	2,8	4.891,4

Judecătoria Gurahonț

2020

Secție unică	Volum (Complexitate)	Nr. judecători (medie)	Încărcătura (Complexitate)
	8.157	2,1	3.884,3

2019


Secție unică	Volum (Complexitate)	Nr. judecători (medie)	Încărcătura (Complexitate)
	8.857	2	4.428,5

ROMANIA
TRIBUNALUL ARAD *operator - 3207*

Arad, B-dul Vasile Milea, nr.2-4, jud. Arad; Cod 310131;

Tel: 03740491086; Fax:0257/251700,

E-mail: tr-arad@just.ro



III. INDICATORI DE EFICIENTĂ

Tribunalul Arad

2020

Rata solutionare	MV 18 luni (%)	S<1 an (%)	Durata sol. (luni)		Hot. neredactate in termen (%)	Total
			P	C		
85,2%	9,7	95,3	1,5	5,0	4,5	
Ineficient	Eficient	Foarte eficient	Foarte eficient	Foarte eficient	Foarte eficient	Eficient

2019

Rata solutionare	MV 18 luni (%)	S<1 an (%)	Durata sol. (luni)		Hot. neredactate in termen (%)	Total
			P	C		
82,7%	8,6	96,2	1,4	4,2	1,8	
Ineficient	Eficient	Foarte eficient	Foarte eficient	Foarte eficient	Foarte eficient	Eficient

Judecătoria Arad

2020

Rata solutionare	MV 18 luni (%)	S<1 an (%)	Durata sol. (luni)		Hot. neredactate in termen (%)	Total
			P	C		
92,0%	2,2	98,4	2,5	2,0	3,4	
Satisfacator	Foarte eficient	Foarte eficient	Foarte eficient	Foarte eficient	Foarte eficient	Foarte eficient

2019

Rata solutionare	MV 18 luni (%)	S<1 an (%)	Durata sol. (luni)		Hot. neredactate in termen (%)	Total
			P	C		
92,8%	1,4	98,5	2	2	1,8	
Satisfacator	Foarte eficient	Foarte eficient	Foarte eficient	Foarte eficient	Foarte eficient	Foarte eficient

Judecătoria Chişineu-Criş

2020

Rata solutionare	MV 18 luni (%)	S<1 an (%)	Durata sol. (luni)		Hot. neredactate in termen (%)	Total
			P	C		
93,7%	1,7	90,0	2,3	1,4	0	
Satisfacator	Foarte eficient	Foarte eficient	Foarte eficient	Foarte eficient	Foarte eficient	Foarte eficient

2019

Rata solutionare	MV 18 luni (%)	S<1 an (%)	Durata sol. (luni)		Hot. neredactate in termen (%)	Total
			P	C		
98,8%	0,8	98,5	2,8	1,6	0,3	
Satisfacator	Foarte eficient	Foarte eficient	Foarte eficient	Foarte eficient	Foarte eficient	Foarte eficient

Judecătoria Gurahont

2020

Rata solutionare	MV 18 luni (%)	S<1 an (%)	Durata sol. (luni)		Hot. neredactate in termen (%)	Total
			P	C		
84,4%	2,4	98,8	1,6	2,1	0,2	
Ineficient	Foarte eficient	Foarte eficient	Foarte eficient	Foarte eficient	Foarte eficient	Eficient

2019

Rata solutionare	MV 18 luni (%)	S<1 an (%)	Durata sol. (luni)		Hot. neredactate in termen (%)	Total
			P	C		
87,9%	2,6	98,4	1,4	2,2	0	
Ineficient	Foarte eficient	Foarte eficient	Foarte eficient	Foarte eficient	Foarte eficient	Eficient



Judecătoria Ineu

2020

Rata solutionare	MV 18 luni (%)	S<1 an (%)	Durata sol. (luni)		Hot. neredactate in termen (%)	Total
			P	C		
95,7%	1,0	99,4	2,1	1,4	0	
Satisfacator	Foarte eficient	Foarte eficient	Foarte eficient	Foarte eficient	Foarte eficient	Foarte eficient

2019

Rata solutionare	MV 18 luni (%)	S<1 an (%)	Durata sol. (luni)		Hot. neredactate in termen (%)	Total
			P	C		
100,4%	1,1	98,9	2,1	1,7	0	
Eficient	Foarte eficient	Foarte eficient	Foarte eficient	Foarte eficient	Foarte eficient	Foarte eficient

Judecătoria Lipova

2020

Rata solutionare	MV 18 luni (%)	S<1 an (%)	Durata sol. (luni)		Hot. neredactate in termen (%)	Total
			P	C		
100,1%	7,1	94,5	3,5	3,0	1,1	
Eficient	Eficient	Foarte eficient	Foarte eficient	Foarte eficient	Foarte eficient	Foarte eficient

2019

Rata solutionare	MV 18 luni (%)	S<1 an (%)	Durata sol. (luni)		Hot. neredactate in termen (%)	Total
			P	C		
98,1%	4,6	94,9	2,9	3,1	1,4	
Satisfacator	Foarte eficient	Foarte eficient	Foarte eficient	Foarte eficient	Foarte eficient	Foarte eficient

Prin Hotărârea Consiliului Superior al Magistraturii nr. 1305/2014, modificată prin Hotărârea Consiliului Superior al Magistraturii nr. 149/2015 și prin Hotărârea Consiliului Superior al Magistraturii nr. 625/2015 au fost introduși cinci parametri unici la nivel național în funcție de care se stabilește nivelul de eficiență al fiecărei instanțe. Acești parametri sunt:

- rata de soluționare a dosarelor (ca raport între cele intrate și soluționate) peste 105%;
- stocul de dosare (mai vechi de 1 an și 6 luni) calculat ca sumă a dosarelor aflate pe rol la finele perioadei de referință și dosarele finalizate (nefinalizate), sub 5%;
- ponderea dosarelor închise într-un an, ca sumă a dosarelor finalizate în termen de mai puțin de 1 an de la înregistrare raportat la suma tuturor dosarelor soluționate în perioada de referință, peste 80%;
- durata medie de soluționare, pe materii sau pe obiecte la nivelul fiecărei instanțe numai pentru stadiul procesual fond sub 11 luni vechime în materii nonpenale și sub 5 luni vechime în materie penală;
- redactările peste termenul legal, ca procent al instanței de redactare peste termen a dosarelor finalizate cu document de tip final Hotărâre raportat la evidențierile în acest sens din nomenclatoarele Ecris, sub 5%.

Cu deosebită considerație,

Purtătorul de cuvânt al Tribunalului Arad
 Vicepreședinte Virgiliu Flavius Bradin



